



ÅRSREGNSKAPET FOR REGNSKAPSÅRET 2024 - GENERELL INFORMASJON

Enheten

Organisasjonsnummer: 987 586 400
Organisasjonsform: Aksjeselskap
Foretaksnavn: E-TECH ELEKTRO INSTALLASJON AS
Forretningsadresse: Auglendsmyrå 4
4016 STAVANGER

Regnskapsår

Årsregnskapets periode: 01.01.2024 - 31.12.2024

Konsern

Morselskap i konsern: Nei

Regnskapsregler

Regler for små foretak benyttet: Ja
Benyttet ved utarbeidelsen av årsregnskapet til selskapet: Regnskapslovens alminnelige regler

Årsregnskapet fastsatt av kompetent organ

Bekreftet av representant for selskapet: KJELL HAVER REGNSKAPSSERVICE AS

Dato for fastsettelse av årsregnskapet: 17.06.2025

Grunnlag for avgivelse

År 2024: Årsregnskapet er elektronisk innlevert
År 2023: Tall er hentet fra elektronisk innlevert årsregnskap fra 2024

Det er ikke krav til at årsregnskapet m.v. som sendes til Regnskapsregisteret er undertegnet. Kontrollen på at dette er utført ligger hos revisor/enhetens øverste organ. Sikkerheten ivaretas ved at innsender har rolle/rettighet for innsending av årsregnskapet via Altinn, og ved at det bekreftes at årsregnskapet er fastsatt av kompetent organ.

Brønnøysundregistrene, 25.06.2025



Brønnøysundregistrene

Brønnøysundregistrene Årsregnskap regnskapsåret 2024 for 987586400

Postadresse: 8910 Brønnøysund

Telefoner: Opplysningstelefonen 75 00 75 00 Telefaks 75 00 75 05

E-post: firmapost@brreg.no Internett: www.brreg.no

Organisasjonsnummer: 974 760 673



Resultatregnskap

Beløp i: NOK	Note	2024	2023
RESULTATREGNSKAP			
Inntekter			
Salgsinntekt		48 324 207	40 635 346
Annen driftsinntekt			23 132
Sum inntekter		48 324 207	40 658 478
Kostnader			
Varekostnad		16 174 251	14 076 964
Lønnskostnad	2	20 694 665	17 115 431
Avskrivning av driftsmidler og immaterielle eiendeler	3	153 622	90 266
Annen driftskostnad	2	8 289 208	7 359 052
Sum kostnader		45 311 746	38 641 712
Driftsresultat		3 012 461	2 016 766
Finansinntekter og finanskostnader			
Annen renteinntekt		9 633	9 978
Annen finansinntekt		4 448	2 691
Sum finansinntekter		14 081	12 669
Annen rentekostnad			77 597
Sum finanskostnader			77 597
Netto finans		14 081	-64 928
Resultat før skattekostnad		3 026 543	1 951 837
Skattekostnad på resultat	4	697 080	461 022
Årsresultat		2 329 463	1 490 815
Årsresultat etter minoritetsinteresser		2 329 463	1 490 815
Totalresultat		2 329 463	1 490 815
Overføringer og disponeringer			
Ordinært utbytte		2 000 000	1 500 000



Resultatregnskap

Beløp i: NOK	Note	2024	2023
Avsatt til annen egenkapital		329 463	
Overført fra annen egenkapital			-9 185
Sum overføringer og disponeringer		2 329 463	1 490 815



Balanse

Beløp i: NOK	Note	2024	2023
BALANSE - EIENDELER			
Anleggsmidler			
Immaterielle eiendeler			
Utsatt skattefordel	4	17 220	42 989
Sum immaterielle eiendeler		17 220	42 989
Varige driftsmidler			
Driftsløsøre, inventar o.a. utstyr	3	634 339	508 905
Sum varige driftsmidler		634 339	508 905
Finansielle anleggsmidler			
Andre langsiktige fordringer		470 000	
Sum finansielle anleggsmidler		470 000	
Sum anleggsmidler		1 121 559	551 893
Omløpsmidler			
Varer			
Sum varer		2 301 400	2 439 599
Fordringer			
Kundefordringer		5 971 071	5 822 476
Andre kortsiktige fordringer	5	1 563 754	934 572
Sum fordringer		7 534 825	6 757 048
Investeringer			
Andre finansielle instrumenter		10 000	10 000
Sum investeringer		10 000	10 000
Bankinnskudd, kontanter og lignende			
Bankinnskudd, kontanter o.l.	6	1 915 841	869 504
Sum bankinnskudd, kontanter og lignende		1 915 841	869 504
Sum omløpsmidler		11 762 067	10 076 151
SUM EIENDELER		12 883 625	10 628 044



Balanse

Beløp i: NOK	Note	2024	2023
BALANSE - EGENKAPITAL OG GJELD			
Egenkapital			
Innskutt egenkapital			
Aksjekapital	7	300 000	300 000
Overkurs		39 795	39 795
Sum innskutt egenkapital		339 795	339 795
Opptjent egenkapital			
Annen egenkapital		644 104	314 642
Sum opptjent egenkapital		644 104	314 642
Sum egenkapital	8	983 899	654 437
Gjeld			
Langsiktig gjeld			
Annen langsiktig gjeld			
Gjeld til kredittinstitusjoner	9		563 596
Sum annen langsiktig gjeld			563 596
Sum langsiktig gjeld		0	563 596
Kortsiktig gjeld			
Leverandørgjeld		3 457 219	3 108 442
Betalbar skatt	4	671 311	456 912
Skyldig offentlige avgifter		2 830 608	2 400 010
Utbytte		2 000 000	1 500 000
Annen kortsiktig gjeld	5	2 940 588	1 944 646
Sum kortsiktig gjeld		11 899 727	9 410 011
Sum gjeld		11 899 727	9 973 607
SUM EGENKAPITAL OG GJELD		12 883 626	10 628 044



Brønnøysundregistrene

ÅRSREGNSKAP FOR REGNSKAPSÅRET 2024 - GENERELL INFORMASJON

Journalnummer: 2025 554774

Enheten

Organisasjonsnummer: 987 586 400
Organisasjonsform: Aksjeselskap
Foretaksnavn: E-TECH ELEKTRO INSTALLASJON AS
Forretningsadresse: Auglendsmyrå 4
4016 STAVANGER

Regnskapsår

Årsregnskapets periode: 01.01.2024 - 31.12.2024

Konsern

Morselskap i konsern: Nei

Regnskapsregler

Regler for små foretak benyttet: Ja
Benyttet ved utarbeidelsen av
årsregnskapet til selskapet: Regnskapslovens alminnelige regler

Årsregnskapet fastsatt av kompetent organ

Bekreftet av representant for selskapet: KJELL HAVER REGNSKAPSSERVICE AS
Dato for fastsettelse av årsregnskapet: 17.06.2025

Revisjon

Årsregnskapet er utarbeidet av ekstern
autorisert regnskapsfører: Ja
Ekstern autorisert regnskapsfører har i
løpet av regnskapsåret bistått ved den
løpende regnskapsføringen eller utført
andre tjenester for selskapet enn å
utarbeide årsregnskapet: Ja

Grunnlag for avgivelse

År 2024: Årsregnskap er elektronisk innlevert.
År 2023: Tall er hentet fra elektronisk innlevert årsregnskap fra 2024.

Det er ikke krav til at årsregnskapet m.v. som sendes til Regnskapsregisteret er undertegnet. Kontrollen på at dette er utført ligger hos revisor/enhetens øverste organ. Sikkerheten ivaretas ved at innsender har rolle/rettighet for innsending av årsregnskapet via Altinn, og ved at det bekreftes at årsregnskapet er fastsatt av kompetent organ.

Brønnøysundregistrene, 24.06.2025



Organisasjonsnr: 987 586 400
E-TECH ELEKTRO INSTALLASJON AS

RESULTATREGNSKAP

Beløp i: NOK	Note	2024	2023
RESULTATREGNSKAP			
Inntekter			
Salgsinntekt		48 324 207	40 635 346
Annen driftsinntekt			23 132
Sum inntekter		48 324 207	40 658 478
Kostnader			
Varekostnad		16 174 251	14 076 964
Lønnskostnad	2	20 694 665	17 115 431
Avskrivning av driftsmidler og immaterielle eiendeler	3	153 622	90 266
Annen driftskostnad	2	8 289 208	7 359 052
Sum kostnader		45 311 746	38 641 712
Driftsresultat		3 012 461	2 016 766
Finansinntekter og finanskostnader			
Annen renteinntekt		9 633	9 978
Annen finansinntekt		4 448	2 691
Sum finansinntekter		14 081	12 669
Annen rentekostnad			77 597
Sum finanskostnader			77 597
Netto finans		14 081	-64 928
Resultat før skattekostnad		3 026 543	1 951 837
Skattekostnad på resultat	4	697 080	461 022
Årsresultat		2 329 463	1 490 815
Årsresultat etter minoritetsinteresser		2 329 463	1 490 815
Totalresultat		2 329 463	1 490 815
Overføringer og disponeringer			
Ordinært utbytte		2 000 000	1 500 000
Avsatt til annen egenkapital		329 463	
Overført fra annen egenkapital			-9 185
Sum overføringer og disponeringer		2 329 463	1 490 815



Organisasjonsnr: 987 586 400
E-TECH ELEKTRO INSTALLASJON AS

BALANSE

Beløp i: NOK	Note	2024	2023
BALANSE - EIENDELER			
Anleggsmidler			
Immaterielle eiendeler			
Utsatt skattefordel	4	17 220	42 989
Sum immaterielle eiendeler		17 220	42 989
Varige driftsmidler			
Driftsløsøre, inventar o. a. utstyr			
	3	634 339	508 905
Sum varige driftsmidler		634 339	508 905
Finansielle anleggsmidler			
Andre langsiktige fordringer			
		470 000	
Sum finansielle anleggsmidler		470 000	
Sum anleggsmidler		1 121 559	551 893
Omløpsmidler			
Varer			
Sum varer		2 301 400	2 439 599
Fordringer			
Kundefordringer			
		5 971 071	5 822 476
Andre kortsiktige fordringer			
	5	1 563 754	934 572
Sum fordringer		7 534 825	6 757 048
Investeringer			
Andre finansielle instrumenter			
		10 000	10 000
Sum investeringer		10 000	10 000
Bankinnskudd, kontanter og lignende			
Bankinnskudd, kontanter o. l.			
	6	1 915 841	869 504
Sum bankinnskudd, kontanter og lignende		1 915 841	869 504
Sum omløpsmidler		11 762 067	10 076 151
SUM EIENDELER		12 883 625	10 628 044
BALANSE - EGENKAPITAL OG GJELD			



Egenkapital			
Innskutt egenkapital			
Aksjekapital	7	300 000	300 000
Overkurs		39 795	39 795
Sum innskutt egenkapital		339 795	339 795
Opptjent egenkapital			
Annen egenkapital		644 104	314 642
Sum opptjent egenkapital		644 104	314 642
Sum egenkapital	8	983 899	654 437
Gjeld			
Langsiktig gjeld			
Annen langsiktig gjeld			
Gjeld til			
kredittinstitusjoner	9		563 596
Sum annen langsiktig gjeld			563 596
Sum langsiktig gjeld		0	563 596
Kortsiktig gjeld			
Leverandørgjeld		3 457 219	3 108 442
Betalbar skatt	4	671 311	456 912
Skyldig offentlige avgifter		2 830 608	2 400 010
Utbytte		2 000 000	1 500 000
Annen kortsiktig gjeld	5	2 940 588	1 944 646
Sum kortsiktig gjeld		11 899 727	9 410 011
Sum gjeld		11 899 727	9 973 607
SUM EGENKAPITAL OG GJELD		12 883 626	10 628 044



Organisasjonsnr: 987 586 400
E-TECH ELEKTRO INSTALLASJON AS

NOTEOPPLYSNINGER - SELSKAP - alle poster oppgitt i hele tall

Note

Antall årsverk i regnskapsåret
29.00

Sum Beløp

Balanseført verdi 31.12. Varige driftsmidler Immaterielle eiend.

Konsernregnskap

Morselskapet sitt navn

Forretningskontor for morselskapet

Begrunnelse for at datterselskap er utelatt fra konsolideringen

Samlet beløp - tilknyttet selskap Årets Fjorårets

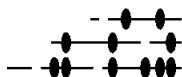
Samlet beløp - foretak i samme konsern Årets Fjorårets

Samlet beløp - foretak i samme konsern Årets Fjorårets

Samlet beløp - felles kontrollert virksomhet Årets Fjorårets

Pantstillelse Beløp

Beholdning av egne aksjer Antall Pålydende Andel av aksjek.



Abacus

Registrert revisorselskap
Autorisert regnskapsforerselskap



UAVHENGIG REVISORS BERETNING
Til generalforsamlingen i E-Tech Elektro Installasjon AS

Uttalelse om revisjonen av årsregnskapet

Konklusjon

Vi har revidert årsregnskapet for E-Tech Elektro Installasjon AS som viser et overskudd på kr 2 329 463. Årsregnskapet består av balanse per 31. desember 2024, resultatregnskap for regnskapsåret avsluttet per denne datoen og noter til årsregnskapet, herunder et sammendrag av viktige regnskapsprinsipper.

Etter vår mening

- oppfyller årsregnskapet gjeldende lovkrav, og
- gir årsregnskapet et rettviseende bilde av selskapets finansielle stilling per 31. desember 2024 og av dets resultater for regnskapsåret avsluttet per denne datoen i samsvar med regnskapslovens regler og god regnskapsskikk i Norge.

Grunnlag for konklusjonen

Vi har gjennomført revisjonen i samsvar med International Standards on Auditing (ISA-ene). Våre oppgaver og plikter i henhold til disse standardene er beskrevet nedenfor under Revisors oppgaver og plikter ved revisjonen av årsregnskapet. Vi er uavhengige av selskapet i samsvar med kravene i relevante lover og forskrifter i Norge og International Code of Ethics for Professional Accountants (inkludert internasjonale uavhengighetsstandarder) utstedt av International Ethics Standards Board for Accountants (IESBA-reglene), og vi har overholdt våre øvrige etiske forpliktelser i samsvar med disse kravene. Innhentet revisjonsbevis er etter vår vurdering tilstrekkelig og hensiktsmessig som grunnlag for vår konklusjon.

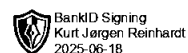
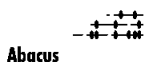
Styret og daglig leders ansvar for årsregnskapet

Styret og daglig leder (ledelsen) er ansvarlig for å utarbeide årsregnskapet og for at det gir et rettviseende bilde i samsvar med regnskapslovens regler og god regnskapsskikk i Norge. Ledelsen er også ansvarlig for slik intern kontroll som den finner nødvendig for å kunne utarbeide et årsregnskap som ikke inneholder vesentlig feilinformasjon, verken som følge av misligheter eller utilsiktede feil.

Ved utarbeidelsen av årsregnskapet må ledelsen ta standpunkt til selskapets evne til fortsatt drift og opplyse om forhold av betydning for fortsatt drift. Forutsetningen om fortsatt drift skal legges til grunn for årsregnskapet så lenge det ikke er sannsynlig at virksomheten vil bli avvirket.

Revisors oppgaver og plikter ved revisjonen av årsregnskapet

Vårt mål er å oppnå betryggende sikkerhet for at årsregnskapet som helhet ikke inneholder vesentlig feilinformasjon, verken som følge av misligheter eller utilsiktede feil, og å avgi en revisjonsberetning som inneholder vår konklusjon. Betryggende sikkerhet er en høy grad av sikkerhet, men ingen garanti for at en revisjon utført i samsvar med ISA-ene, alltid vil avdekke vesentlig feilinformasjon. Feilinformasjon kan oppstå som følge av misligheter eller utilsiktede feil. Feilinformasjon er å anse som vesentlig dersom den enkeltvis eller samlet med rimelighet kan forventes å påvirke de økonomiske beslutningene som brukerne foretar på grunnlag av årsregnskapet.



For revisors oppgaver og plikter se: <https://revisorforeningen.no/revisjonsberetninger>

Stavanger, 17. juni 2025
Abacus Revisjon AS

(elektronisk signert)

Kurt Jørgen Reinhardt
Statsautorisert revisor



E-Tech Elektro Installasjon AS

Resultatregnskap

Driftsinntekter og driftskostnader	Note	2024	2023
Salgsinntekt		48 324 207	40 635 346
Annen driftsinntekt		0	23 132
Sum driftsinntekter		48 324 207	40 658 478
Varekostnad		16 174 251	14 076 964
Lønnskostnad	2	20 694 665	17 115 431
Avskrivning av driftsmidler og immaterielle eiendeler	3	153 622	90 266
Annen driftskostnad	2	8 289 208	7 359 052
Sum driftskostnader		45 311 746	38 641 712
Driftsresultat		3 012 461	2 016 766
Finansinntekter og finanskostnader			
Annen renteinntekt		9 633	9 978
Annen finansinntekt		4 448	2 691
Annen rentekostnad		0	77 597
Resultat av finansposter		14 081	-64 928
Resultat før skattekostnad		3 026 543	1 951 837
Skattekostnad på resultat	4	697 080	461 022
Årsresultat		2 329 463	1 490 815
Overføringer			
Avsatt til utbytte		2 000 000	1 500 000
Avsatt til annen egenkapital		329 463	0
Overført fra annen egenkapital		0	9 185
Sum overføringer		2 329 463	1 490 815



E-Tech Elektro Installasjon AS

Balanse

Eiendeler	Note	2024	2023
Anleggsmidler			
Immaterielle eiendeler			
Utsatt skattefordel	4	17 220	42 989
Sum immaterielle eiendeler		17 220	42 989
Varige driftsmidler			
Driftsløsøre, inventar o.a. utstyr	3	634 339	508 905
Sum varige driftsmidler		634 339	508 905
Andre langsiktige fordringer		470 000	0
Sum finansielle anleggsmidler		470 000	0
Sum anleggsmidler		1 121 559	551 893
Omløpsmidler			
Lager av varer og annen beholdning		2 301 400	2 439 599
Fordringer			
Kundefordringer		5 971 071	5 822 476
Andre kortsiktige fordringer	5	1 563 754	934 572
Sum fordringer		7 534 825	6 757 048
Investeringer			
Andre finansielle instrumenter		10 000	10 000
Sum investeringer		10 000	10 000
Bankinnskudd, kontanter o.l.	6	1 915 841	869 504
Sum omløpsmidler		11 762 067	10 076 151
Sum eiendeler		12 883 625	10 628 044



E-Tech Elektro Installasjon AS

Balanse

Egenkapital og gjeld	Note	2024	2023
Innskutt egenkapital			
Aksjekapital	7	300 000	300 000
Overkurs		39 795	39 795
Sum innskutt egenkapital		339 795	339 795
Opptjent egenkapital			
Annen egenkapital		644 104	314 642
Sum opptjent egenkapital		644 104	314 642
Sum egenkapital	8	983 899	654 437
Gjeld			
Gjeld til kredittinstitusjoner	9	0	563 596
Sum annen langsiktig gjeld		0	563 596
Kortsiktig gjeld			
Leverandørgjeld		3 457 219	3 108 442
Betalbar skatt	4	671 311	456 912
Skyldig offentlige avgifter		2 830 608	2 400 010
Utbytte		2 000 000	1 500 000
Annen kortsiktig gjeld	5	2 940 588	1 944 646
Sum kortsiktig gjeld		11 899 727	9 410 011
Sum gjeld		11 899 727	9 973 607
Sum egenkapital og gjeld		12 883 626	10 628 044

Stavanger, 17.06.2025

Eivind Kulsrud
styreleder

Einar Schei
styremedlem/daglig leder



E-Tech Elektro Installasjon AS

NOTER TIL REGNSKAPET FOR 2024

Note 1 Regnskapsprinsipper

Årsregnskapet er satt opp i overensstemmelse med regnskapsloven og god regnskapssikk for små foretak. Følgende regnskapsprinsipper er anvendt:

Salgsinntekter:

Inntektsføring ved salg av tjenester skjer på leveringstidspunktet.

Klassifisering og vurdering av balanseposter:

Omløpsmidler og kortsiktig gjeld omfatter poster som forfaller til betaling innen ett år etter balansedagen. Øvrige poster er klassifisert som anleggsmiddel/langsiktig gjeld.

Omløpsmidler vurderes til laveste av anskaffelseskost og virkelig verdi. Kortsiktig gjeld balanseføres til nominelt beløp på etableringstidspunktet.

Fordringer

Kundefordringer og andre fordringer er vurdert til pålydende.

Skatt

Skattekostnaden i resultatregnskapet omfatter både periodens betalbare skatt og endring i utsatt skatt. Utsatt skatt er beregnet med 22 % på grunnlag av de midlertidige forskjeller som eksisterer mellom regnskapsmessig og skattemessige verdier. Skatteøkende og skattereduserende midlertidige forskjeller som reverserer eller kan reversere i samme periode er utlignet og nettoført.

Note 2 Spesifisering av lønnskostnader, antall ansatte i resultatregnskapet

Posten lønnskostnader er slått sammen av følgende:

	2024	2023
Lønninger	16 248 679	14 064 857
Arbeidsgiveravgift	2 567 346	2 223 025
Pensjonskostnader	928 893	748 971
Andre lønnsrelaterte kostnader	949 748	78 577
Sum	<u>20 694 665</u>	<u>17 115 430</u>

Gjennomsnittlig antall sysselsatte årsverk 29 26

Selskapet er pliktig til å ha pensjonsordning etter lov om obligatorisk tjenestepensjon og har etablert pensjonsordning som tilfredsstiler krav i denne lov.



E-Tech Elektro Installasjon AS

Note 3 Anleggsmidler

	Driftsløsøre
Anskaffelseskost 01.01	1 971 806
Tilgang	279 056
Avgang	<u>0</u>
Anskaffelseskost 31.12	2 250 862
Akk. avskrivninger 31.12	<u>-1 616 523</u>
Bokført verdi 31.12	<u>634 339</u>
Årets avskrivning	153 622
Avskr. prosent	10 – 33,33

Note 4 Skatter

Årets skattekostnad består av:

Betalbar skatt	671 311
Endring utsatt skatt	<u>25 769</u>
Sum skattekostnad	<u>697 080</u>

Utsatt skattefordel er bokført med kr. 17 220 pr. 31.12.24

Note 5 Mellomværende med selskapets aksjonærer

Selskapets har en Fordring til E-Tech Eiendom AS på kr 80 000 og mellomværende på kr 492 924 til E. Schei Invest AS og fordring til Kulle Invest AS på kr 189 457, fordringene er medtatt under regnskapslinjen andre kortsiktige fordringer.

Note 6 Bundne bankinnskudd

Bankinnskudd bundet for skattetrekksmidler utgjør kr 660 105.

Note 7 Antall aksjer, aksjeeiere m.v.

Selskapets aksjekapital er på kr 300 000, fordelt på 100 aksjer à kr 3 000.

Selskapets aksjonærer er:

Kulle Invest AS v/Eivind Kulsrud, styrets leder	50 aksjer
E-Schei Invest AS v/Einar Schei, styremedlem	50 aksjer



E-Tech Elektro Installasjon AS

Note 8 Egenkapital

Årets endring av egenkapitalen:

	Aksjekapital	Overkursfond	Annen EK	SUM
Egenkapital 01.01.	300 000	39 795	314 642	654 437
Årets resultat			2 329 463	2 329 463
Utbytte			-2 000 000	-2 000 000
Egenkapital 31.12.	<u>300 000</u>	<u>39 795</u>	<u>644 105</u>	<u>983 899</u>

Note 9 Gjeld

Gjeld som er sikret ved pant utgjør kr 0.

Balanseført verdi av de pantsatte eiendelene:

Driftsløsøre, inventar o.a. utstyr	634 339
Varelager	2 301 400
Kundefordringer	<u>5 971 071</u>
SUM	<u>8 906 810</u>

Note 10 Fortsatt drift

Styret bekrefter at forutsetning om fortsatt drift er lagt til grunn ved utarbeidelse av regnskapet for 2024 og at årsregnskapet gir et rettviseende bilde av selskapets stilling ved årsskiftet og av resultatet for 2024.