



ÅRSREGNSKAPET FOR REGNSKAPSÅRET 2023 - GENERELL INFORMASJON

Enheten

Organisasjonsnummer:	979 791 631
Organisasjonsform:	Aksjeselskap
Foretaksnavn:	SAATA HOLDING AS
Forretningsadresse:	Aure Gård, Strømsoddbygda 3534 SOKNA

Regnskapsår

Årsregnskapets periode:	01.01.2023 - 31.12.2023
-------------------------	-------------------------

Konsern

Morselskap i konsern:	Ja
Konsernregnskap lagt ved:	Nei

Regnskapsregler

Regler for små foretak benyttet:	Ja
Benyttet ved utarbeidelsen av årsregnskapet til selskapet:	Regnskapslovens alminnelige regler

Årsregnskapet fastsatt av kompetent organ

Bekreftet av representant for selskapet:	Tone Kågen
Dato for fastsettelse av årsregnskapet:	25.06.2024

Grunnlag for avgivelse

År 2023: Årsregnskapet er elektronisk innlevert
År 2022: Tall er hentet fra elektronisk innlevert årsregnskap fra 2023

Det er ikke krav til at årsregnskapet m.v. som sendes til Regnskapsregisteret er undertegnet. Kontrollen på at dette er utført ligger hos revisor/enhetens øverste organ. Sikkerheten ivaretas ved at innsender har rolle/rettighet for innsending av årsregnskapet via Altinn, og ved at det bekreftes at årsregnskapet er fastsatt av kompetent organ.

Brønnøysundregistrene, 06.07.2025



Resultatregnskap

Beløp i: NOK	Note	2023	2022
RESULTATREGNSKAP			
Inntekter			
Avkastning på finansinvesteringer	1	5 478 716	6 302 242
Sum inntekter		5 478 716	6 302 242
Kostnader			
Lønnskostnad	2	285 248	285 250
Negativ avkastning på finansinvesteringer	1		
Annen driftskostnad		788 111	883 516
Sum kostnader		1 073 359	1 168 766
Driftsresultat		4 405 357	5 133 477
Finansinntekter og finanskostnader			
Annen renteinntekt		131 454	23 638
Sum finansinntekter		131 454	23 638
Nedskrivning av finansielle anleggsmidler		61 158	
Annen rentekostnad		433 445	165 210
Sum finanskostnader		494 603	165 210
Netto finans		-363 148	-141 571
Ordinært resultat før skattekostnad		4 042 208	4 991 906
Skattekostnad på resultat	3		
Ordinært resultat etter skattekostnad		4 042 208	4 991 906
Årsresultat		4 042 208	4 991 906
Årsresultat etter minoritetsinteresser		4 042 208	4 991 906
Totalresultat		4 042 208	4 991 906
Overføringer og disponeringer			
Ordinært utbytte	4		
Avsatt til annen egenkapital	4	4 042 208	4 991 906



Resultatregnskap

Beløp i: NOK	Note	2023	2022
Overført fra annen egenkapital	4		
Sum overføringer og disponeringer		4 042 208	4 991 906



Balanse

Beløp i: NOK	Note	2023	2022
BALANSE - EIENDELER			
Anleggsmidler			
Immaterielle eiendeler			
Finansielle anleggsmidler			
Investering i datterselskap	5		
Investeringer i aksjer og andeler	5	500 000	500 000
Andre langsiktige fordringer	6	4 944 360	230 730
Sum finansielle anleggsmidler		5 444 360	730 730
Sum anleggsmidler		5 444 360	730 730
Omløpsmidler			
Varer			
Investeringer			
Omløpsaksjer og -aksjefond	7	37 772 419	36 460 142
Andeler i deltakerligende selskaper	7	157 537	157 537
Obligasjoner og pengemarkedsfond	7	29 714 813	28 939 209
Andre finansielle instrumenter	7	1 152 188	1 152 188
Sum investeringer		68 796 958	66 709 076
Bankinnskudd, kontanter og lignende			
Bankinnskudd, kontanter o.l.		2 620 027	1 944 328
Sum bankinnskudd, kontanter og lignende		2 620 027	1 944 328
Sum omløpsmidler		71 416 985	68 653 404
SUM EIENDELER		76 861 345	69 384 134
BALANSE - EGENKAPITAL OG GJELD			
Egenkapital			
Innskutt egenkapital			
Aksjekapital	4	270 000	270 000



Balanse

Beløp i: NOK	Note	2023	2022
Overkurs	4	130 000	130 000
Sum innskutt egenkapital		400 000	400 000
Opptjent egenkapital			
Annen egenkapital	4	64 526 282	60 484 074
Sum opptjent egenkapital		64 526 282	60 484 074
Sum egenkapital		64 926 282	60 884 074
Sum langsiktig gjeld		0	0
Kortsiktig gjeld			
Leverandørgjeld		1	21 529
Betalbar skatt	3		
Skyldige offentlige avgifter		28 685	28 935
Annen kortsiktig gjeld		11 906 377	8 449 597
Sum kortsiktig gjeld		11 935 063	8 500 061
Sum gjeld		11 935 063	8 500 061
SUM EGENKAPITAL OG GJELD		76 861 345	69 384 134



Brønnøysundregistrene

ÅRSREGNSKAP FOR REGNSKAPSÅRET 2023 - GENERELL INFORMASJON

Journalnummer: 2024 556756

Enheten

Organisasjonsnummer: 979 791 631
Organisasjonsform: Aksjeselskap
Foretaksnavn: SAATA HOLDING AS
Forretningsadresse: Aure Gård, Strømsoddbygda
3534 SOKNA

Regnskapsår

Årsregnskapets periode: 01.01.2023 - 31.12.2023

Konsern

Morselskap i konsern: Ja
Konsernregnskap lagt ved: Nei

Regnskapsregler

Regler for små foretak benyttet: Ja
Benyttet ved utarbeidelsen av
årsregnskapet til selskapet: Regnskapslovens alminnelige regler

Årsregnskapet fastsatt av kompetent organ

Bekreftet av representant for selskapet: Tone Kågen
Dato for fastsettelse av årsregnskapet: 25.06.2024

Revisjon

Årsregnskapet er utarbeidet av ekstern
autorisert regnskapsfører: Ja
Ekstern autorisert regnskapsfører har i
løpet av regnskapsåret bistått ved den
løpende regnskapsføringen eller utført
andre tjenester for selskapet enn å
utarbeide årsregnskapet: Ja

Grunnlag for avgivelse

År 2023: Årsregnskap er elektronisk innlevert.
År 2022: Tall er hentet fra elektronisk innlevert årsregnskap fra 2023.

Det er ikke krav til at årsregnskapet m.v. som sendes til Regnskapsregisteret er undertegnet. Kontrollen på at dette er utført ligger hos revisor/enhetens øverste organ. Sikkerheten ivaretas ved at innsender har rolle/rettighet for innsending av årsregnskapet via Altinn, og ved at det bekreftes at årsregnskapet er fastsatt av kompetent organ.

Brønnøysundregistrene, 02.07.2024

Brønnøysundregistrene
Postadresse: Postboks 900, 8910 Brønnøysund
Telefon: 75 00 75 00
E-post: firmapost@brreg.no Internett: www.brreg.no
Organisasjonsnummer: 974 760 673



Organisasjonsnr: 979 791 631
SAATA HOLDING AS

RESULTATREGNSKAP

Beløp i: NOK	Note	2023	2022
RESULTATREGNSKAP			
Inntekter			
Avkastning på finansinvesteringer	1	5 478 716	6 302 242
Sum inntekter		5 478 716	6 302 242
Kostnader			
Lønnskostnad	2	285 248	285 250
Negativ avkastning på finansinvesteringer	1		
Annen driftskostnad		788 111	883 516
Sum kostnader		1 073 359	1 168 766
Driftsresultat		4 405 357	5 133 477
Finansinntekter og finanskostnader			
Annen renteinntekt		131 454	23 638
Sum finansinntekter		131 454	23 638
Nedskrivning av finansielle anleggsmidler			
Annen rentekostnad		433 445	165 210
Sum finanskostnader		494 603	165 210
Netto finans		-363 148	-141 571
Ordinært resultat før skattekostnad		4 042 208	4 991 906
Skattekostnad på resultat	3		
Ordinært resultat etter skattekostnad		4 042 208	4 991 906
Årsresultat		4 042 208	4 991 906
Årsresultat etter minoritetsinteresser		4 042 208	4 991 906
Totalresultat		4 042 208	4 991 906
Overføringer og disponeringer			
Ordinært utbytte	4		
Avsatt til annen egenkapital	4	4 042 208	4 991 906
Overført fra annen egenkapital	4		
Sum overføringer og disponeringer		4 042 208	4 991 906





Organisasjonsnr: 979 791 631
SAATA HOLDING AS

BALANSE

Beløp i: NOK	Note	2023	2022
BALANSE - EIENDELER			
Anleggsmidler			
Immaterielle eiendeler			
Finansielle anleggsmidler			
Investering i datterselskap	5		
Investeringer i aksjer og andeler	5	500 000	500 000
Andre langsiktige fordringer	6	4 944 360	230 730
Sum finansielle anleggsmidler		5 444 360	730 730
Sum anleggsmidler		5 444 360	730 730
Omløpsmidler			
Varer			
Investeringer			
Omløpsaksjer og -aksjefond	7	37 772 419	36 460 142
Andeler i deltakerligende selskaper	7	157 537	157 537
Obligasjoner og pengemarkedsfond	7	29 714 813	28 939 209
Andre finansielle instrumenter	7	1 152 188	1 152 188
Sum investeringer		68 796 958	66 709 076
Bankinnskudd, kontanter og lignende			
Bankinnskudd, kontanter o. l.		2 620 027	1 944 328
Sum bankinnskudd, kontanter og lignende		2 620 027	1 944 328
Sum omløpsmidler		71 416 985	68 653 404
SUM EIENDELER		76 861 345	69 384 134
BALANSE - EGENKAPITAL OG GJELD			
Egenkapital			
Innskutt egenkapital			
Aksjekapital	4	270 000	270 000
Overkurs	4	130 000	130 000
Sum innskutt egenkapital		400 000	400 000



Opptjent egenkapital			
Annen egenkapital	4	64 526 282	60 484 074
Sum opptjent egenkapital		64 526 282	60 484 074
Sum egenkapital		64 926 282	60 884 074
Sum langsiktig gjeld		0	0
Kortsiktig gjeld			
Leverandørgjeld		1	21 529
Betalbar skatt	3		
Skyldige offentlige avgifter		28 685	28 935
Annen kortsiktig gjeld		11 906 377	8 449 597
Sum kortsiktig gjeld		11 935 063	8 500 061
Sum gjeld		11 935 063	8 500 061
SUM EGENKAPITAL OG GJELD		76 861 345	69 384 134



Organisasjonsnr: 979 791 631
SAATA HOLDING AS

NOTEOPPLYSNINGER - SELSKAP - alle poster oppgitt i hele tall

Note
2

Antall årsverk i regnskapsåret
0.00

<u>Sum</u>	<u>Beløp</u>
<u>Balanseført verdi 31.12.</u>	<u>Varige driftsmidler Immaterielle eiend.</u>

Konsernregnskap

Morselskapet sitt navn

Forretningskontor for morselskapet

Begrunnelse for at datterselskap er utelatt fra konsolideringen

<u>Samlet beløp - tilknyttet selskap</u>	<u>Årets</u>	<u>Fjorårets</u>
--	--------------	------------------

<u>Samlet beløp - foretak i samme konsern</u>	<u>Årets</u>	<u>Fjorårets</u>
---	--------------	------------------

<u>Samlet beløp - foretak i samme konsern</u>	<u>Årets</u>	<u>Fjorårets</u>
---	--------------	------------------

<u>Samlet beløp - felles kontrollert virksomhet</u>	<u>Årets</u>	<u>Fjorårets</u>
---	--------------	------------------

<u>Pantstillelse</u>	<u>Beløp</u>
----------------------	--------------

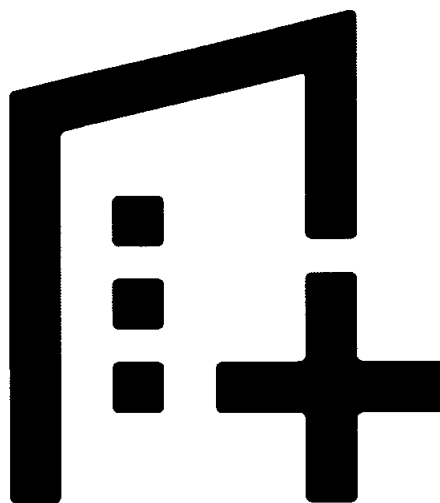
<u>Beholdning av egne aksjer</u>	<u>Antall</u>	<u>Pålydende</u>	<u>Andel av aksjek.</u>
----------------------------------	---------------	------------------	-------------------------



Årsregnskap 2023

Saata Holding AS

org. nr. 979 791 631



Utarbeidet av Formue Accounting AS



Saata Holding AS

RESULTATREGNSKAP 01.01. - 31.12.

	Note	2023	2022
DRIFTSINNEKTER			
Avkastning på finansinvesteringer	1	5 478 716	6 302 242
SUM DRIFTSINNEKTEK		5 478 716	6 302 242
DRIFTSKOSTNADER			
Lønnskostnad	2	(285 248)	(285 250)
Annen driftskostnad		(788 111)	(883 516)
SUM DRIFTSKOSTNAD		(1 073 359)	(1 168 766)
DRIFTSRESULTAT		4 405 357	5 133 477
FINANSPOSTER			
Annen renteinntekt		131 454	23 638
Nedskrivning av finansielle anleggsmidler		(61 158)	0
Annen rentekostnad		(433 445)	(165 210)
SUM FINANSPOSTER		(363 148)	(141 571)
ORDINÆRT RESULTAT FØR SKATTEKOSTNAD		4 042 208	4 991 906
Skattekostnad på resultat	3	0	0
ÅRSRESULTAT		4 042 208	4 991 906
DISPONERING (DEKNING) AV ÅRSRESULTATET			
Avsatt til annen egenkapital	4	4 042 208	4 991 906
SUM DISPONERT (DEKKET)		4 042 208	4 991 906



Saata Holding AS

BALANSE PR. 31.12.

	Note	2023	2022
EIENDELER			
ANLEGGSMIDLER			
Finansielle anleggsmidler			
Investeringer i datterselskap	5	0	0
Investeringer i aksjer og andeler	5	500 000	500 000
Andre langsiktige fordringer	6	4 944 360	230 730
Sum finansielle anleggsmidler		5 444 360	730 730
SUM ANLEGGSMIDLER		5 444 360	730 730
OMLØPSMIDLER			
Finansielle omløpsmidler			
Omløpsaksjer og -aksjefond	7	37 772 419	36 460 142
Andeler i deltakerligende selskaper	7	157 537	157 537
Obligasjoner og pengemarkedsfond	7	29 714 813	28 939 209
Andre finansielle instrumenter	7	1 152 188	1 152 188
Sum finansielle omløpsmidler		68 796 958	66 709 076
Bankinnskudd, kontanter o.l.		2 620 027	1 944 328
SUM OMLØPSMIDLER		71 416 985	68 653 404
SUM EIENDELER		76 861 345	69 384 134




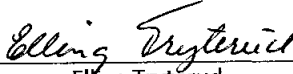
Saata Holding AS

BALANSE PR. 31.12.

	Note	2023	2022
EGENKAPITAL OG GJELD			
EGENKAPITAL			
Innskutt egenkapital			
Aksjekapital	4	270 000	270 000
Overkurs	4	130 000	130 000
Sum innskutt egenkapital		400 000	400 000
Opptjent egenkapital			
Annen egenkapital	4	64 526 282	60 484 074
Sum opptjent egenkapital		64 526 282	60 484 074
SUM EGENKAPITAL		64 926 282	60 884 074
GJELD			
Kortsiktig gjeld			
Leverandørgjeld		1	21 529
Skyldige offentlige avgifter		28 685	28 935
Annen kortsiktig gjeld		11 906 377	8 449 597
Sum kortsiktig gjeld		11 935 063	8 500 061
SUM GJELD		11 935 063	8 500 061
SUM EGENKAPITAL OG GJELD		76 861 345	69 384 134

Ringerike, 25.06.2024


Thrine-Lise Lindvard Tryterud
Styrets leder


Eling Tryterud
Styremedlem



Saata Holding AS

NOTER TIL ÅRSREGNSKAPET 2023

REGNSKAPSPRINSIPPER

Årsregnskapet er satt opp i samsvar med regnskapsloven og god regnskapsskikk for små foretak.

Eiendeler bestemt til varig eie eller bruk er klassifisert som anleggsmidler. Andre eiendeler er klassifisert som omløpsmidler. Fordringer som skal tilbakebetales innen ett år, er uansett klassifisert som omløpsmidler. Ved klassifisering av kortsiktig og langsiktig gjeld er tilsvarende kriterier lagt til grunn.

Anleggsmidler

Anleggsmidler vurderes til anskaffelseskost, men nedskrives til virkelig verdi når verdifallet forventes ikke å være forbigående. Nedskrivningen reverseres når grunnlaget for nedskrivningen ikke lenger er til stede. Anleggsmidler med begrenset økonomisk levetid avskrives planmessig. Langsiktig gjeld balanseføres til nominelt mottatt beløp på etableringstidspunktet.

Omløpsmidler

Omløpsmidler vurderes til laveste av anskaffelseskost og virkelig verdi. Kortsiktig gjeld balanseføres til nominelt mottatt beløp på etableringstidspunktet.

Investeringer i aksjer, andeler og andre finansielle instrumenter

Kortsiktige plasseringer (aksjer, andeler mv. vurdert som omløpsmidler) vurderes til laveste av anskaffelseskost og virkelig verdi på balansedagen. For verdipapirer som er en del av en veldiversifisert portefølje med innslag av ulike aktivaklasser der porteføljen forvaltes samlet med hensyn på risiko og avkastning, benyttes laveste verdis prinsipp samlet for porteføljen.

Inntektsføring av avkastning på investeringer

Avkastning på investering i aksjer, andeler og andre finansielle instrumenter, samt mottatt utbytte og andre utdelinger, inngår i avkastning på finansinvesteringer under driftsinntekter. Avkastning inkluderer både realiserte og urealiserte resultatførte beløp, renter på obligasjoner og pengemarkedsfond og valutaendringer knyttet til investeringer. Negativ avkastning (resultatførte tap og nedskrivning) kommer til fradrag. Netto negativ avkastning inngår i negativ avkastning på finansinvesteringer under driftskostnader.

Investeringer i datterselskap/tilknyttede selskap

Investeringer i tilknyttede selskap/felleskontrollert virksomhet verdsettes til anskaffelseskost. De ordinære vurderingsreglene for anleggsmidler benyttes. Utbytte inntektsføres når det mottas.

Skatt

Skattekostnaden i resultatregnskapet omfatter både periodens betalbare skatt og endring i utsatt skatt. Utsatt skatt/skattefordel er beregnet med 22% på grunnlag av de midlertidige forskjeller som eksisterer mellom regnskapsmessige og skattemessige verdier. Skatteøkende og skattereduserende midlertidige forskjeller som reverserer eller kan reversere i samme periode er utlignet. Utsatt skattefordel er i samsvar med god regnskapsskikk for små foretak unnlatt balanseført.



Saata Holding AS

NOTER TIL ÅRSREGNSKAPET 2023

NOTE 1 SAMMENSLÅTTE POSTER

	2023	2022
Positiv / Negativ avkastning finansinvesteringer		
Mottatt utbytte / renter obligasjoner og pengemarkedsfond	603 493	263 941
Realisert gevinst / tap finansinvesteringer	4 875 223	6 038 302
Sum	5 478 716	6 302 242

NOTE 2 LØNSKOSTNADER, GODTGJØRELSER MM

	2023	2022
Lønnskostnader		
Styrehonorar	250 000	250 000
Arbeidsgiveravgift	35 248	35 250
Sum	285 248	285 250

Selskapet har i 2023 sysselsatt 0 årsverk.



Saata Holding AS

NOTER TIL ÅRSREGNSKAPET 2023

NOTE 3 SKATT

Årets skattekostnad	2023	2022
Resultatført skatt på ordinært resultat:		
Betalbar skatt	0	0
Endring i utsatt skattefordel	0	0
Skattekostnad ordinært resultat	0	0
Skattepliktig inntekt:		
Resultat før skatt	4 042 208	4 991 906
Permanente forskjeller	-5 008 271	-5 821 234
Skattepliktig inntekt	-966 062	-829 329
Betalbar skatt i balansen:		
Betalbar skatt på årets resultat	0	0
Sum betalbar skatt i balansen	0	0

Skatteeffekten av midlertidige forskjeller og underskudd til fremføring som har gitt opphav til utsatt skatt og utsatte skattefordeler, spesifisert på typer av midlertidige forskjeller

	2023	2022	Endring
Aksjer og andre verdipapirer	0	0	-1
Andeler	-2 090 542	-2 652 102	-561 560
Akkumulert fremførbart underskudd	-4 501 703	-3 535 640	966 062
Inngår ikke i beregningen av utsatt skatt	6 592 244	6 187 742	-404 502
Utsatt skattefordel (22 %)	0	0	0

I henhold til God regnskapsskikk for små foretak balanseføres ikke utsatt skattefordel.

NOTE 4 EGENKAPITAL

Egenkapital	Aksjekapital	Overkurs	Annen egenkapital	Sum egenkapital
01.01.2023	270 000	130 000	60 484 074	60 884 074
Årets resultat	0	0	4 042 208	4 042 208
31.12.2023	270 000	130 000	64 526 282	64 926 282



Saata Holding AS

NOTER TIL ÅRSREGNSKAPET 2023

NOTE 5 DATTERSELSKAP, TS OG FKV

	Kontor- kommune	Eier- andel	Anskaffelses kost
Datterselskap			
Ejendommen Vildkildegaard Aps	Danmark	100,0%	61 158
Furuvang AS	Hønefoss	50,0%	500 000
Sum			561 158


NOTE 6 FORDRINGER OG GJELD

	2023	2022
Fordringer med forfall senere enn ett år		
Andre langsiktige konsernfordringer	4 706 708	0
Andre langsiktige fordringer	237 652	230 730
Sum	4 944 360	230 730

NOTE 7 INVESTERINGER I AKSJER, ANDELER OG ANDRE FINANSIELLE INSTRUMENTER

Investeringer	Anskaffelses kost	Balanseført verdi 31.12.2023	Virkelig verdi 31.12.2023	Uinnkalt ansvar*)
Omløpsaksjer og -aksjefond	37 772 419	37 772 419	57 321 881	7 209 407
Andeler i deltakerlignede selskaper	157 537	157 537	1 338 294	1 245 861
Obligasjoner og pengemarkedsfond	29 714 813	29 714 813	31 460 313	0
Andre finansielle instrumenter	1 152 188	1 152 188	2 207 383	0
Sum	68 796 958	68 796 958	92 327 871	8 455 268

*) Uinnkalt ansvar er på tidspunktet for avleggelse av regnskapet.



Til generalforsamlingen i
Saata Holding AS



HVERVEN

Uavhengig revisors beretning

Konklusjon

Vi har revidert årsregnskapet for Saata Holding AS som viser et overskudd på kr 4 042 208,-. Årsregnskapet består av balanse per 31. desember 2023, resultatregnskap for regnskapsåret avsluttet per denne datoen og noter til årsregnskapet, herunder et sammendrag av viktige regnskapsprinsipper.

Etter vår mening

- oppfyller årsregnskapet gjeldende lovkrav, og
- gir årsregnskapet et rettviseende bilde av selskapets finansielle stilling per 31. desember 2023 og av dets resultater for regnskapsåret avsluttet per denne datoen i samsvar med regnskapslovens regler og god regnskapsskikk i Norge.

Grunnlag for konklusjonen

Vi har gjennomført revisjonen i samsvar med International Standards on Auditing (ISA-ene). Våre oppgaver og plikter i henhold til disse standardene er beskrevet nedenfor under "Revisors oppgaver og plikter ved revisjonen av årsregnskapet". Vi er uavhengige av selskapet i samsvar med kravene i relevante lover og forskrifter i Norge og International Code of Ethics for Professional Accountants (inkludert internasjonale uavhengighetsstandarder) utstedt av International Ethics Standards Board for Accountants (IESBA-reglene), og vi har overholdt våre øvrige etiske forpliktelser i samsvar med disse kravene. Innhentet revisjonsbevis er etter vår vurdering tilstrekkelig og hensiktsmessig som grunnlag for vår konklusjon.

Ledelsens ansvar for årsregnskapet

Styret og daglig leder (ledelsen) er ansvarlige for å utarbeide årsregnskapet og for at det gir et rettviseende bilde i samsvar med regnskapslovens regler og god regnskapsskikk i Norge. Ledelsen er også ansvarlig for slik intern kontroll som den finner nødvendig for å kunne utarbeide et årsregnskap som ikke inneholder vesentlig feilinformasjon, verken som følge av misligheter eller utilsiktede feil.

Ved utarbeidelsen av årsregnskapet må ledelsen ta standpunkt til selskapets evne til fortsatt drift og opplyse om forhold av betydning for fortsatt drift. Forutsetningen om fortsatt drift skal legges til grunn for årsregnskapet så lenge det ikke er sannsynlig at virksomheten vil bli avvirket.

HVERVEN REVISJON

Statsautoriserte revisorer

MEDLEM AV DEN NORSKE REVISORFORENING

Kartverksveien 5 | 3511 Hønefoss | 32 11 69 00 | NO 979 290 861 MVA | hvervenrevisjon.no





Revisors oppgaver og plikter ved revisjonen av årsregnskapet

Vårt mål er å oppnå betryggende sikkerhet for at årsregnskapet som helhet ikke inneholder vesentlig feilinformasjon, verken som følge av misligheter eller utilsiktede feil, og å avgi en revisjonsberetning som inneholder vår konklusjon. Betryggende sikkerhet er en høy grad av sikkerhet, men ingen garanti for at en revisjon utført i samsvar med ISA-ene, alltid vil avdekke vesentlig feilinformasjon. Feilinformasjon kan oppstå som følge av misligheter eller utilsiktede feil. Feilinformasjon er å anse som vesentlig dersom den enkeltvis eller samlet med rimelighet kan forventes å påvirke de økonomiske beslutningene som brukerne foretar på grunnlag av årsregnskapet.

For videre beskrivelse av revisors oppgaver og plikter vises det til:
<https://revisorforeningen.no/revisjonsberetninger>.

Hønefoss, 25.06.2024
Hverven Revisjon AS

(elektronisk signert)

Roslan Magamadov
statsautorisert revisor



HVERVEN REVISJON
Statsautoriserte revisorer

MEDLEM AV DEN NORSKE REVISORFORENING

Kartverksveien 5 | 3511 Hønefoss | 32 11 69 00 | NO 979 290 861 MVA | hvervenrevisjon.no

