



## ÅRSREGNSKAPET FOR REGNSKAPSÅRET 2019 - GENERELL INFORMASJON

### Enheten

Organisasjonsnummer: 973 194 402  
Organisasjonsform: Aksjeselskap  
Foretaksnavn: JORDALEN CONSULTING AS  
Forretningsadresse: Nedre hageby 42  
5411 STORD

### Regnskapsår

Årsregnskapets periode: 01.01.2019 - 31.12.2019

### Konsern

Morselskap i konsern: Nei

### Regnskapsregler

Regler for små foretak benyttet: Ja  
Benyttet ved utarbeidelsen av årsregnskapet til selskapet: Regnskapslovens alminnelige regler

### Årsregnskapet fastsatt av kompetent organ

Bekreftet av representant for selskapet: Asbjørn Jordalen  
Dato for fastsettelse av årsregnskapet: 16.03.2020

### Grunnlag for avgivelse

År 2019: Årsregnskapet er elektronisk innlevert  
År 2018: Tall er hentet fra elektronisk innlevert årsregnskap fra 2019

*Det er ikke krav til at årsregnskapet m.v. som sendes til Regnskapsregisteret er undertegnet. Kontrollen på at dette er utført ligger hos revisor/enhetens øverste organ. Sikkerheten ivaretas ved at innsender har rolle/rettighet for innsending av årsregnskapet via Altinn, og ved at det bekreftes at årsregnskapet er fastsatt av kompetent organ.*

Brønnøysundregistrene, 26.05.2021



### Resultatregnskap

Beløp i: NOK	Note	2019	2018
<b>RESULTATREGNSKAP</b>			
<b>Inntekter</b>			
Salgsinntekt		1 851 810	1 755 478
<b>Sum inntekter</b>		<b>1 851 810</b>	<b>1 755 478</b>
<b>Kostnader</b>			
Lønnskostnad	1	1 229 128	1 152 263
Annen driftskostnad		244 002	229 049
<b>Sum kostnader</b>		<b>1 473 130</b>	<b>1 381 312</b>
<b>Driftsresultat</b>		<b>378 680</b>	<b>374 166</b>
<b>Finansinntekter og finanskostnader</b>			
Annen renteinntekt		146	150
Annen finansinntekt		456	873
<b>Sum finansinntekter</b>		<b>602</b>	<b>1 023</b>
Annen rentekostnad		952	1 286
<b>Sum finanskostnader</b>		<b>952</b>	<b>1 286</b>
<b>Netto finans</b>		<b>-349</b>	<b>-263</b>
<b>Ordinært resultat før skattekostnad</b>		<b>378 331</b>	<b>373 903</b>
Skattekostnad på ordinært resultat	6	83 309	85 998
<b>Ordinært resultat etter skattekostnad</b>		<b>295 022</b>	<b>287 905</b>
<b>Årsresultat</b>		<b>295 022</b>	<b>287 905</b>
<b>Årsresultat etter minoritetsinteresser</b>		<b>295 022</b>	<b>287 905</b>
<b>Totalresultat</b>		<b>295 022</b>	<b>287 905</b>
<b>Overføringer og disponeringer</b>			
Utbytte	4	450 000	
Overføringer til/fra annen egenkapital	4	-154 978	287 905
<b>Sum overføringer og disponeringer</b>		<b>295 022</b>	<b>287 905</b>



## Resultatregnskap

<b>Beløp i: NOK</b>	<b>Note</b>	<b>2019</b>	<b>2018</b>
---------------------	-------------	-------------	-------------

---



## Balanse

Beløp i: NOK	Note	2019	2018
<b>BALANSE - EIENDELER</b>			
<b>Anleggsmidler</b>			
<b>Immaterielle eiendeler</b>			
Utsatt skattefordel	6		
<b>Finansielle anleggsmidler</b>			
Investeringer i aksjer og andeler	7	300 218	300 218
<b>Sum finansielle anleggsmidler</b>		<b>300 218</b>	<b>300 218</b>
<b>Sum anleggsmidler</b>		<b>300 218</b>	<b>300 218</b>
<b>Omløpsmidler</b>			
<b>Varer</b>			
<b>Fordringer</b>			
Kundefordringer	5	251 338	105 674
Andre fordringer			37 343
<b>Sum fordringer</b>		<b>251 338</b>	<b>143 017</b>
<b>Bankinnskudd, kontanter og lignende</b>			
Bankinnskudd, kontanter og lignende	2	457 712	246 024
<b>Sum bankinnskudd, kontanter og lignende</b>		<b>457 712</b>	<b>246 024</b>
<b>Sum omløpsmidler</b>		<b>709 050</b>	<b>389 041</b>
<b>SUM EIENDELER</b>		<b>1 009 268</b>	<b>689 259</b>
<b>BALANSE - EGENKAPITAL OG GJELD</b>			
<b>Egenkapital</b>			
<b>Innskutt egenkapital</b>			
Selskapskapital	3	100 000	100 000
<b>Sum innskutt egenkapital</b>		<b>100 000</b>	<b>100 000</b>
<b>Opptjent egenkapital</b>			



## Balanse

<b>Beløp i: NOK</b>	<b>Note</b>	<b>2019</b>	<b>2018</b>
Annen egenkapital		133 621	288 600
<b>Sum opptjent egenkapital</b>		<b>133 621</b>	<b>288 600</b>
<b>Sum egenkapital</b>	4	<b>233 621</b>	<b>388 600</b>
<b>Gjeld</b>			
<b>Langsiktig gjeld</b>			
Utsatt skatt	6		
<b>Annen langsiktig gjeld</b>			
<b>Sum langsiktig gjeld</b>		<b>0</b>	<b>0</b>
<b>Kortsiktig gjeld</b>			
Betalbar skatt	6	83 309	87 606
Skyldige offentlige avgifter		149 711	92 472
Utbytte		450 000	
Annen kortsiktig gjeld		92 626	120 581
<b>Sum kortsiktig gjeld</b>		<b>775 647</b>	<b>300 659</b>
<b>Sum gjeld</b>		<b>775 647</b>	<b>300 659</b>
<b>SUM EGENKAPITAL OG GJELD</b>		<b>1 009 268</b>	<b>689 259</b>



# Årsregnskap 2019

## Jordalen Consulting AS

Resultatregnskap  
Balanse  
Noter til regnskapet

Org.nr.: 973 194 402



## RESULTATREGNSKAP

JORDALEN CONSULTING AS

DRIFTSINNEKTER OG DRIFTSKOSTNADER	Note	2019	2018
Salgsinntekt		1 851 810	1 755 478
<b>Sum driftsinntekter</b>		<b>1 851 810</b>	<b>1 755 478</b>
Lønnskostnad	1	1 229 128	1 152 263
Annen driftskostnad		244 002	229 049
<b>Sum driftskostnader</b>		<b>1 473 130</b>	<b>1 381 312</b>
<b>Driftsresultat</b>		<b>378 680</b>	<b>374 166</b>
<b>FINANSINNEKTER OG FINANSKOSTNADER</b>			
Annen renteinntekt		146	150
Annen finansinntekt		456	873
Annen rentekostnad		952	1 286
<b>Resultat av finansposter</b>		<b>-349</b>	<b>-263</b>
Ordinært resultat før skattekostnad		378 331	373 903
Skattekostnad på ordinært resultat	6	83 309	85 998
<b>Ordinært resultat</b>		<b>295 022</b>	<b>287 905</b>
<b>Årets overskudd</b>		<b>295 022</b>	<b>287 905</b>
<b>OVERFØRINGER</b>			
Avsatt til utbytte	4	450 000	0
Avsatt til annen egenkapital		0	287 905
Overført fra annen egenkapital	4	154 978	0
<b>Sum overføringer</b>		<b>295 022</b>	<b>287 905</b>






## BALANSE

### JORDALEN CONSULTING AS

EIENDELER	Note	2019	2018
<b>ANLEGGSMIDLER</b>			
<b>FINANSIELLE ANLEGGSMIDLER</b>			
Investeringer i aksjer	7	300 218	300 218
<b>Sum finansielle anleggsmidler</b>		<b>300 218</b>	<b>300 218</b>
<b>Sum anleggsmidler</b>		<b>300 218</b>	<b>300 218</b>
<b>OMLØPSMIDLER</b>			
<b>FORDRINGER</b>			
Kundefordringer	5	251 338	105 674
Andre kortsiktige fordringer		0	37 343
<b>Sum fordringer</b>		<b>251 338</b>	<b>143 017</b>
<b>INVESTERINGER</b>			
Bankinnskudd, kontanter o.l.	2	457 712	246 024
<b>Sum omløpsmidler</b>		<b>709 050</b>	<b>389 041</b>
<b>Sum eiendeler</b>		<b>1 009 268</b>	<b>689 259</b>

**BALANSE****JORDALEN CONSULTING AS**

<b>EGENKAPITAL OG GJELD</b>	Note	2019	2018
<b>EGENKAPITAL</b>			
<b>INNSKUTT EGENKAPITAL</b>			
Aksjekapital	3	100 000	100 000
<b>Sum innskutt egenkapital</b>		<b>100 000</b>	<b>100 000</b>
<b>OPPTJENT EGENKAPITAL</b>			
Annen egenkapital		133 621	288 600
<b>Sum opptjent egenkapital</b>		<b>133 621</b>	<b>288 600</b>
<b>Sum egenkapital</b>	4	<b>233 621</b>	<b>388 600</b>
<b>GJELD</b>			
<b>AVSETNING FOR FORPLIKTELSE</b>			
<b>KORTSIKTIG GJELD</b>			
Betalbar skatt	6	83 309	87 606
Skyldig offentlige avgifter		149 711	92 472
Utbytte		450 000	0
Annen kortsiktig gjeld		92 626	120 581
<b>Sum kortsiktig gjeld</b>		<b>775 647</b>	<b>300 659</b>
<b>Sum gjeld</b>		<b>775 647</b>	<b>300 659</b>
<b>Sum egenkapital og gjeld</b>		<b>1 009 268</b>	<b>689 259</b>

Stord, 16.10.2020  
Styret i Jordalen Consulting AS  
Hans Åge Jordalen  
Styreleder  
Monika Jordalen  
Nestleder, daglig leder  
Asbjørn Jordalen  
Styremedlem  
Sissel Marie Stokka  
Styremedlem



## **REGNSKAPSPRINSIPPER**

Årsregnskapet er satt opp i samsvar med regnskapsloven. Det er utarbeidet etter norske regnskapsstandarder, og standarden for små selskaper er fulgt.

## **DRIFTSINNETEKTER OG KOSTNADER**

Inntektsføring skjer etter opptjeningsprinsippet som normalt vil være leveringstidspunktet for varer og tjenester. Kostnader medtas etter sammenstillingsprinsippet, dvs. at kostnader medtas i samme periode som tilhørende inntekter inntektsføres.

## **HOVEDREGEL FOR VURDERING OG KLASSIFISERING AV EIENDELER OG GJELD**

Eiendeler bestemt til varig eie eller bruk er klassifisert som anleggsmidler. Andre eiendeler er klassifisert som omløpsmidler. Fordringer som skal tilbakebetales innen et år er uansett klassifisert som omløpsmidler. Ved klassifisering av kortsiktig og langsiktig gjeld er analoge kriterier lagt til grunn.

Anleggsmidler vurderes til anskaffelseskost, men nedskrives til virkelig verdi når verdifallet forventes ikke å være forbigående. Anleggsmidler med begrenset økonomisk levetid avskrives planmessig. Langsiktig gjeld balanseføres til nominelt mottatt beløp på etableringstidspunktet.

Omløpsmidler vurderes til laveste av anskaffelseskost og virkelig verdi. Kortsiktig gjeld balanseføres til nominelt mottatt beløp på etableringstidspunktet.

## **FORDRINGER**

Kundefordringer og andre fordringer oppføres til pålydende etter fradrag for avsetning til forventet tap. Avsetning til tap gjøres på grunnlag av en individuell vurdering av de enkelte fordringene. I tillegg gjøres det for øvrige kundefordringer en uspesifisert avsetning for å dekke antatt tap.

## **SKATT**

Skattekostnaden i resultatregnskapet omfatter både periodens betalbare skatt og endring i utsatt skatt. Utsatt skatt er beregnet på grunnlag av de midlertidige forskjeller som eksisterer mellom regnskapsmessige og skattemessige verdier, samt ligningsmessig underskudd til fremføring ved utgangen av regnskapsåret. Skatteøkende og skattereduserende midlertidige forskjeller som reverserer eller kan reversere i samme periode er utlignet og nettoført.



## Note 1 Lønnskostnader og ytelser, godtgjørelser til daglig leder, styret og revisor

<b>Lønnskostnader</b>	<b>2019</b>	<b>2018</b>
Lønninger	1 018 973	965 343
Arbeidsgiveravgift	149 524	141 853
Pensjonskostnader	35 006	34 524
Andre ytelser	25 625	10 543
<b>Sum</b>	<b>1 229 128</b>	<b>1 152 263</b>

Selskapet har i 2019 sysselsatt 1 årsverk.

### Pensjon

Selskapet har tjenstepensjonsordning etter lov om obligatorisk tjenstepensjon.

Årets premie utgjør kr 35 006.

### Ytelser til ledende personer

Det er ikke utbetalt ytelser til styremedlemmer eller daglig leder.

Selskapet har ikke gitt lån og/eller stillet sikkerhetsstillelse til ledende personer.

### Revisor

Selskapet har fravalgt revisor.

## Note 2 Bankinnskudd

Bundne bankinnskudd utgjør kroner 63 584 pr 31.12.2019.

## Note 3 Aksjekapital og aksjonær

Selskapets aksjekapital er på kr 100 000, fordelt på 50 ordinære aksjer á kr 2 000.

Samtlige aksjer eies av Hans Åge Jordalen, som også er selskapets styreleder.

## Note 4 Egenkapital

	<b>Aksjekapital</b>	<b>Annen egenkapital</b>	<b>Sum egenkapital</b>
Pr. 31.12.2018	100 000	288 600	388 600
Årets resultat		295 022	295 022
Utbytte		-450 000	-450 000
<b>Pr 31.12.2019</b>	<b>100 000</b>	<b>133 621</b>	<b>233 621</b>



## Note 5 Kundefordringer

	31.12.2019	31.12.2018
Kundefordringer til pålydende	251 338	105 674
Avsetning til tap	0	0
<b>Balanseført verdi av kundefordringer</b>	<b>251 338</b>	<b>105 674</b>
Endring i avsetning til tap	0	
Realiserte tap	0	0
<b>Sum resultatførte tap på krav</b>	<b>0</b>	<b>0</b>

## Note 6 Skatt

<b>Resultatført skatt på ordinært resultat:</b>	<b>2019</b>	<b>2018</b>
Betalbar skatt	83 309	87 606
Endring i utsatt skattefordel	0	-1 608
<b>Skattekostnad ordinært resultat</b>	<b>83 309</b>	<b>85 998</b>
<b>Skattepliktig inntekt:</b>		
Ordinært resultat før skatt	378 331	373 903
Permanente forskjeller	344	0
Endring i midlertidige forskjeller	0	13 943
Anvendelse av fremførbart underskudd	0	-6 952
<b>Skattepliktig inntekt</b>	<b>378 675</b>	<b>380 895</b>
<b>Betalbar skatt i balansen:</b>		
Betalbar skatt på årets resultat	83 309	87 606
<b>Sum betalbar skatt i balansen</b>	<b>83 309</b>	<b>87 606</b>

## Note 7 Anleggsmidler - Langsiktige verdipapirer

	Anskaffelseskost	Balanseført verdi
Snowmakers AS	218	218
Grasp AS	300 000	300 000