



ÅRSREGNSKAPET FOR REGNSKAPSÅRET 2023 - GENERELL INFORMASJON

Enheten

Organisasjonsnummer:	927 402 459
Organisasjonsform:	Aksjeselskap
Foretaksnavn:	BERGKNAPP HOLDING AS
Forretningsadresse:	Årsvollveien 213 4312 SANDNES

Regnskapsår

Årsregnskapets periode:	01.01.2023 - 31.12.2023
-------------------------	-------------------------

Konsern

Mørselskap i konsern:	Ja
Konsernregnskap lagt ved:	Ja

Regnskapsregler

Regler for små foretak benyttet:	Ja
Benyttet ved utarbeidelsen av årsregnskapet til selskapet:	Regnskapslovens alminnelige regler
Benyttet ved utarbeidelsen av årsregnskapet til konsernet:	Regnskapslovens alminnelige regler

Årsregnskapet fastsatt av kompetent organ

Bekreftet av representant for selskapet:	Kjell Haver Regnskapsservice AS
Dato for fastsettelse av årsregnskapet:	12.06.2024

Grunnlag for avgivelse

År 2023: Årsregnskapet er elektronisk innlevert
År 2022: Tall er hentet fra elektronisk innlevert årsregnskap fra 2023

Det er ikke krav til at årsregnskapet m.v. som sendes til Regnskapsregisteret er undertegnet. Kontrollen på at dette er utført ligger hos revisor/enhetens øverste organ. Sikkerheten ivaretas ved at innsender har rolle/rettighet for innsending av årsregnskapet via Altinn, og ved at det bekreftes at årsregnskapet er fastsatt av kompetent organ.

Brønnøysundregistrene, 24.06.2025



Resultatregnskap

Beløp i: NOK	Note	2023	2022
RESULTATREGNSKAP			
Inntekter			
Salgsinntekt		569 500	792 572
Annen driftsinntekt		1 642 268	
Sum inntekter		2 211 768	792 572
Kostnader			
Varekostnad		26 238	
Lønnskostnad	2		
Avskrivning av driftsmidler og immaterielle eiendeler	3	20 640	23 105
Nedskrivning av varige driftsmidler og immaterielle eiendeler	3		
Annen driftskostnad		1 293 405	974 177
Sum kostnader		1 340 283	997 282
Driftsresultat		871 485	-204 710
Finansinntekter og finanskostnader			
Inntekt på investering i datterselskap		2 844 904	
Annen finansinntekt		8 149 199	7 079 140
Sum finansinntekter		10 994 103	7 079 140
Annen rentekostnad		720 916	568 385
Annen finanskostnad		399 732	
Sum finanskostnader		1 120 648	568 385
Netto finans		9 873 455	6 510 755
Ordinært resultat før skattekostnad		10 744 939	6 306 045
Skattekostnad på resultat	4	1 004 856	1 207 567
Ordinært resultat etter skattekostnad		9 740 083	5 098 478
Årsresultat	5	9 740 083	5 098 478
Årsresultat etter minoritetsinteresser		9 740 083	5 098 478
Totalresultat		9 740 083	5 098 478



Resultatregnskap

Beløp i: NOK	Note	2023	2022
Overføringer og disponeringer			
Avsatt til annen egenkapital		9 740 083	5 098 478
Sum overføringer og disponeringer		9 740 083	5 098 478



Balanse

Beløp i: NOK	Note	2023	2022
BALANSE - EIENDELER			
Anleggsmidler			
Immaterielle eiendeler			
Utsatt skattefordel	4	1 500	
Sum immaterielle eiendeler		1 500	
Varige driftsmidler			
Tomter, bygninger o.a. fast eiendom	3	8 912 352	13 126 322
Driftsløsøre, inventar o.a. utstyr	3	28 160	117 800
Sum varige driftsmidler		8 940 512	13 244 122
Finansielle anleggsmidler			
Investering i datterselskap	6	24 099 063	12 103 014
Investering i annet foretak i samme konsern	6		
Lån til foretak i samme konsern	7	20 140 073	15 000 000
Andre langsiktige fordringer		5 850 000	
Sum finansielle anleggsmidler		50 089 136	27 103 014
Sum anleggsmidler		59 031 149	40 347 136
Omløpsmidler			
Varer			
Fordringer			
Kundefordringer	7		
Andre kortsiktige fordringer	7	70 000	
Konsernfordringer		14 009 597	6 261 864
Sum fordringer	7	14 079 597	6 261 864
Investeringer			
Aksjer og andeler i foretak i samme konsern	6		
Bankinnskudd, kontanter og lignende			
Bankinnskudd, kontanter o.l.			1 121 216
Sum bankinnskudd, kontanter og lignende			1 121 216



Balanse

Beløp i: NOK	Note	2023	2022
Sum omløpsmidler		14 079 597	7 383 080
SUM EIENDELER		73 110 746	47 730 216
BALANSE - EGENKAPITAL OG GJELD			
Egenkapital			
Innskutt egenkapital			
Aksjekapital	8	1 260 000	1 260 000
Beholdning av egne aksjer	8		
Overkurs		25 847 251	25 847 251
Sum innskutt egenkapital		27 107 251	27 107 251
Opptjent egenkapital			
Annen egenkapital		24 308 018	5 848 969
Sum opptjent egenkapital		24 308 018	5 848 969
Sum egenkapital	5	51 415 269	32 956 220
Gjeld			
Langsiktig gjeld			
Utsatt skatt	4		1 117
Sum avsetninger for forpliktelser			1 117
Annen langsiktig gjeld			
Konvertible lån	9		
Obligasjonslån	9		
Gjeld til kredittinstitusjoner	9	8 026 400	10 463 200
Langsiktig konserngjeld	7		
Sum annen langsiktig gjeld	9	8 026 400	10 463 200
Sum langsiktig gjeld		8 026 400	10 464 317
Kortsiktig gjeld			
Gjeld til kredittinstitusjoner		6 184 882	
Leverandørgjeld		67 641	178 322
Betalbar skatt	4	93 374	779 380
Kortsiktig konserngjeld		7 241 242	3 270 039



Balanse

Beløp i: NOK	Note	2023	2022
Annen kortsiktig gjeld	7	81 938	81 938
Sum kortsiktig gjeld	7	13 669 077	4 309 679
Sum gjeld		21 695 477	14 773 996
SUM EGENKAPITAL OG GJELD		73 110 746	47 730 216



Konsernets resultatregnskap

Beløp i: NOK	Note	2023	2022
RESULTATREGNSKAP			
Inntekter			
Salgsinntekt	9	188 111 974	204 892 644
Annen driftsinntekt	9	6 068 666	886 064
Sum inntekter		194 180 640	205 778 707
Kostnader			
Varekostnad		91 871 713	107 050 789
Lønnskostnad	11	50 594 004	44 286 994
Avskrivning av driftsmidler og immaterielle eiendeler	4	4 631 964	4 568 163
Annen driftskostnad	4, 11	38 177 644	43 775 865
Sum kostnader		185 275 325	199 681 811
Driftsresultat		8 905 315	6 096 896
Finansinntekter og finanskostnader			
Inntekt på investering i datterselskap		368 140	
Annen renteinntekt		50 852	9 274
Annen finansinntekt		1 184 145	1 598 666
Sum finansinntekter		1 603 138	1 607 940
Annen rentekostnad		2 859 464	2 272 446
Annen finanskostnad		1 106 938	800 785
Sum finanskostnader		3 966 402	3 073 231
Netto finans		-2 363 264	-1 465 291
Ordinært resultat før skattekostnad		6 542 051	4 631 605
Skattekostnad på ordinært resultat	10	510 874	2 207 640
Ordinært resultat etter skattekostnad		6 031 177	2 423 965
Årsresultat		6 031 177	2 423 965
Minoritetsinteresser		309 131	192 104
Årsresultat etter minoritetsinteresser		5 722 046	2 231 861



Konsernets resultatregnskap

Beløp i: NOK	Note	2023	2022
Totalresultat		5 722 046	2 231 861
Overføringer og disponeringer			
Avsatt til annen egenkapital		6 031 177	2 423 965
Sum overføringer og disponeringer		6 031 177	2 423 965



Konsernets balanse

Beløp i: NOK	Note	2023	2022
BALANSE - EIENDELER			
Anleggsmidler			
Immaterielle eiendeler			
Konsesjoner, patenter o.l.	4	1 500 000	
Utsatt skattefordel	10		
Goodwill	4	11 269 061	11 385 309
Sum immaterielle eiendeler		12 769 061	11 385 309
Varige driftsmidler			
Tomter, bygninger o.a. fast eiendom	4	11 956 199	16 096 469
Maskiner og anlegg	4	6 854 000	
Driftsløsøre, inventar o.a. utstyr	4	5 307 543	5 737 137
Sum varige driftsmidler		24 117 743	21 833 605
Investeringer i aksjer og andeler			
Sum anleggsmidler		36 886 804	33 218 914
Omløpsmidler			
Varer			
Sum varer	2	54 737 751	57 244 835
Fordringer			
Kundefordringer	8	8 793 138	11 018 786
Andre kortsiktige fordringer		1 730 692	1 423 385
Sum fordringer		10 523 830	12 442 172
Bankinnskudd, kontanter og lignende			
Bankinnskudd, kontanter o.l.	3	9 045 048	9 874 745
Sum bankinnskudd, kontanter og lignende		9 045 048	9 874 745
Sum omløpsmidler		74 306 628	79 561 752
SUM EIENDELER		111 193 432	112 780 666

BALANSE - EGENKAPITAL OG GJELD



Konsernets balanse

Beløp i: NOK	Note	2023	2022
Egenkapital			
Innskutt egenkapital			
Aksjekapital	5, 6	1 260 000	1 260 000
Overkurs	6	25 847 251	25 847 251
Sum innskutt egenkapital		27 107 252	27 107 251
Opptjent egenkapital			
Annen egenkapital	6	27 761 410	24 076 122
Udekket tap	6	-1 924 741	-197 994
Sum opptjent egenkapital		29 686 151	24 274 116
Sum egenkapital		56 793 403	51 381 368
Gjeld			
Langsiktig gjeld			
Utsatt skatt	10	873 433	644 123
Sum avsetninger for forpliktelser		873 433	644 123
Annen langsiktig gjeld			
Gjeld til kredittinstitusjoner	8	27 018 825	20 099 286
Sum annen langsiktig gjeld		27 018 825	20 099 286
Sum langsiktig gjeld		27 892 258	20 743 409
Kortsiktig gjeld			
Gjeld til kredittinstitusjoner	8	6 184 882	15 484 431
Leverandørgjeld		5 317 073	12 701 969
Betalbar skatt	10	1 060 345	1 452 821
Skyldig offentlige avgifter		5 014 735	4 668 003
Kortsiktig konserngjeld	7	859 803	859 804
Annen kortsiktig gjeld		8 070 932	5 488 861
Sum kortsiktig gjeld		26 507 771	40 655 889
Sum gjeld		54 400 029	61 399 298
SUM EGENKAPITAL OG GJELD		111 193 432	112 780 666



Brønnøysundregistrene

ÅRSREGNSKAP FOR REGNSKAPSÅRET 2023 - GENERELL INFORMASJON

Journalnummer: 2024 651101

Enheten

Organisasjonsnummer: 927 402 459
Organisasjonsform: Aksjeselskap
Foretaksnavn: BERGKNAPP HOLDING AS
Forretningsadresse: Årsvollveien 213
4312 SANDNES

Regnskapsår

Årsregnskapets periode: 01.01.2023 - 31.12.2023

Konsern

Morselskap i konsern: Ja
Konsernregnskap lagt ved: Ja

Regnskapsregler

Regler for små foretak benyttet: Ja
Benyttet ved utarbeidelsen av
årsregnskapet til selskapet: Regnskapslovens alminnelige regler
Benyttet ved utarbeidelsen av
årsregnskapet til konsernet: Regnskapslovens alminnelige regler

Årsregnskapet fastsatt av kompetent organ

Bekreftet av representant for selskapet: Kjell Haver Regnskapservice AS
Dato for fastsettelse av årsregnskapet: 12.06.2024

Grunnlag for avgivelse

År 2023: Årsregnskap er elektronisk innlevert.
År 2022: Tall er hentet fra elektronisk innlevert årsregnskap fra 2023.

Det er ikke krav til at årsregnskapet m.v. som sendes til Regnskapsregisteret er undertegnet. Kontrollen på at dette er utført ligger hos revisor/enhetens øverste organ. Sikkerheten ivaretas ved at innsender har rolle/rettighet for innsending av årsregnskapet via Altinn, og ved at det bekreftes at årsregnskapet er fastsatt av kompetent organ.

Brønnøysundregistrene, 12.08.2024



Organisasjonsnr: 927 402 459
BERGKNAPP HOLDING AS

RESULTATREGNSKAP

Beløp i: NOK	Note	2023	2022
RESULTATREGNSKAP			
Inntekter			
Salgsinntekt		569 500	792 572
Annen driftsinntekt		1 642 268	
Sum inntekter		2 211 768	792 572
Kostnader			
Varekostnad		26 238	
Lønnskostnad	2		
Avskrivning av driftsmidler og immaterielle eiendeler	3	20 640	23 105
Nedskrivning av varige driftsmidler og immaterielle eiendeler	3		
Annen driftskostnad		1 293 405	974 177
Sum kostnader		1 340 283	997 282
Driftsresultat		871 485	-204 710
Finansinntekter og finanskostnader			
Inntekt på investering i datterselskap		2 844 904	
Annen finansinntekt		8 149 199	7 079 140
Sum finansinntekter		10 994 103	7 079 140
Annen rentekostnad		720 916	568 385
Annen finanskostnad		399 732	
Sum finanskostnader		1 120 648	568 385
Netto finans		9 873 455	6 510 755
Ordinært resultat før skattekostnad			
Skattekostnad på resultat	4	1 004 856	1 207 567
Ordinært resultat etter skattekostnad		9 740 083	5 098 478
Årsresultat	5	9 740 083	5 098 478
Årsresultat etter minoritetsinteresser		9 740 083	5 098 478
Totalresultat		9 740 083	5 098 478
Overføringer og disponeringer			
Avsatt til annen egenkapital		9 740 083	5 098 478



Sum overføringer og
disponeringer

9 740 083

5 098 478



Organisasjonsnr: 927 402 459
BERGKNAPP HOLDING AS

BALANSE

Beløp i: NOK	Note	2023	2022
BALANSE - EIENDELER			
Anleggsmidler			
Immaterielle eiendeler			
Utsatt skattefordel	4	1 500	
Sum immaterielle eiendeler		1 500	
Varige driftsmidler			
Tomter, bygninger o.a.			
fast eiendom	3	8 912 352	13 126 322
Driftsløsøre, inventar o.			
a. utstyr	3	28 160	117 800
Sum varige driftsmidler		8 940 512	13 244 122
Finansielle anleggsmidler			
Investering i datterselskap	6	24 099 063	12 103 014
Investering i annet			
foretak i samme konsern	6		
Lån til foretak i samme			
konsern	7	20 140 073	15 000 000
Andre langsiktige			
fordringer		5 850 000	
Sum finansielle		50 089 136	27 103 014
anleggsmidler			
Sum anleggsmidler		59 031 149	40 347 136
Omløpsmidler			
Varer			
Fordringer			
Kundefordringer			
	7		
Andre kortsiktige			
fordringer	7	70 000	
Konsernfordringer		14 009 597	6 261 864
Sum fordringer	7	14 079 597	6 261 864
Investeringer			
Aksjer og andeler i			
foretak i samme konsern	6		
Bankinnskudd, kontanter			
og lignende			
Bankinnskudd, kontanter o.			
l.			1 121 216
Sum bankinnskudd,			1 121 216
kontanter og lignende			
Sum omløpsmidler		14 079 597	7 383 080



SUM EIENDELER		73 110 746	47 730 216
BALANSE - EGENKAPITAL OG GJELD			
Egenkapital			
Innskutt egenkapital			
Aksjekapital	8	1 260 000	1 260 000
Beholdning av egne aksjer	8		
Overkurs		25 847 251	25 847 251
Sum innskutt egenkapital		27 107 251	27 107 251
Opptjent egenkapital			
Annen egenkapital		24 308 018	5 848 969
Sum opptjent egenkapital		24 308 018	5 848 969
Sum egenkapital	5	51 415 269	32 956 220
Gjeld			
Langsiktig gjeld			
Utsatt skatt	4		1 117
Sum avsetninger for forpliktelse			1 117
Annen langsiktig gjeld			
Konvertible lån	9		
Obligasjonslån	9		
Gjeld til kredittinstitusjoner	9	8 026 400	10 463 200
Langsiktig konserngjeld	7		
Sum annen langsiktig gjeld	9	8 026 400	10 463 200
Sum langsiktig gjeld		8 026 400	10 464 317
Kortsiktig gjeld			
Gjeld til kredittinstitusjoner			
Leverandørgjeld		6 184 882	178 322
Betalbar skatt	4	93 374	779 380
Kortsiktig konserngjeld		7 241 242	3 270 039
Annen kortsiktig gjeld	7	81 938	81 938
Sum kortsiktig gjeld	7	13 669 077	4 309 679
Sum gjeld		21 695 477	14 773 996
SUM EGENKAPITAL OG GJELD		73 110 746	47 730 216



Organisasjonsnr: 927 402 459
BERGKNAPP HOLDING AS

KONSERNRESULTATREGNSKAP

Beløp i: NOK	Note	2023	2022
RESULTATREGNSKAP			
Inntekter			
Salgsinntekt	9	188 111 974	204 892 644
Annen driftsinntekt	9	6 068 666	886 064
Sum inntekter		194 180 640	205 778 707
Kostnader			
Varekostnad		91 871 713	107 050 789
Lønnskostnad	11	50 594 004	44 286 994
Avskrivning av driftsmidler og immaterielle eiendeler	4	4 631 964	4 568 163
Annen driftskostnad	4, 11	38 177 644	43 775 865
Sum kostnader		185 275 325	199 681 811
Driftsresultat		8 905 315	6 096 896
Finansinntekter og finanskostnader			
Inntekt på investering i datterselskap		368 140	
Annen renteinntekt		50 852	9 274
Annen finansinntekt		1 184 145	1 598 666
Sum finansinntekter		1 603 138	1 607 940
Annen rentekostnad		2 859 464	2 272 446
Annen finanskostnad		1 106 938	800 785
Sum finanskostnader		3 966 402	3 073 231
Netto finans		-2 363 264	-1 465 291
Ordinært resultat før skattekostnad			
Skattekostnad på ordinært resultat	10	510 874	2 207 640
Ordinært resultat etter skattekostnad		6 031 177	2 423 965
Årsresultat		6 031 177	2 423 965
Minoritetsinteresser		309 131	192 104
Årsresultat etter minoritetsinteresser		5 722 046	2 231 861
Totalresultat		5 722 046	2 231 861
Overføringer og disponeringer			
Avsatt til annen egenkapital		6 031 177	2 423 965



Sum overføringer og
disponeringer

6 031 177

2 423 965



Organisasjonsnr: 927 402 459
BERGKNAPP HOLDING AS

KONSERNBALANSE

Beløp i: NOK	Note	2023	2022
BALANSE - EIENDELER			
Anleggsmidler			
Immaterielle eiendeler			
Konsesjoner, patenter o.l.	4	1 500 000	
Utsatt skattefordel	10		
Goodwill	4	11 269 061	11 385 309
Sum immaterielle eiendeler		12 769 061	11 385 309
Varige driftsmidler			
Tomter, bygninger o.a. fast eiendom	4	11 956 199	16 096 469
Maskiner og anlegg	4	6 854 000	
Driftsløsøre, inventar o. a. utstyr	4	5 307 543	5 737 137
Sum varige driftsmidler		24 117 743	21 833 605
Investeringer i aksjer og andeler			
Sum anleggsmidler		36 886 804	33 218 914
Omløpsmidler			
Varer			
Sum varer	2	54 737 751	57 244 835
Fordringer			
Kundefordringer	8	8 793 138	11 018 786
Andre kortsiktige fordringer		1 730 692	1 423 385
Sum fordringer		10 523 830	12 442 172
Bankinnskudd, kontanter og lignende			
Bankinnskudd, kontanter o. l.	3	9 045 048	9 874 745
Sum bankinnskudd, kontanter og lignende		9 045 048	9 874 745
Sum omløpsmidler		74 306 628	79 561 752
SUM EIENDELER		111 193 432	112 780 666
BALANSE - EGENKAPITAL OG GJELD			
Egenkapital			
Innskutt egenkapital			
Aksjekapital	5, 6	1 260 000	1 260 000
Overkurs	6	25 847 251	25 847 251



Sum innskutt egenkapital		27 107 252	27 107 251
Opptjent egenkapital			
Annen egenkapital	6	27 761 410	24 076 122
Udekket tap	6	-1 924 741	-197 994
Sum opptjent egenkapital		29 686 151	24 274 116
Sum egenkapital		56 793 403	51 381 368
Gjeld			
Langsiktig gjeld			
Utsatt skatt	10	873 433	644 123
Sum avsetninger for forpliktelser		873 433	644 123
Annen langsiktig gjeld			
Gjeld til kredittinstitusjoner	8	27 018 825	20 099 286
Sum annen langsiktig gjeld		27 018 825	20 099 286
Sum langsiktig gjeld		27 892 258	20 743 409
Kortsiktig gjeld			
Gjeld til kredittinstitusjoner	8	6 184 882	15 484 431
Leverandørgjeld		5 317 073	12 701 969
Betalbar skatt	10	1 060 345	1 452 821
Skyldig offentlige avgifter		5 014 735	4 668 003
Kortsiktig konserngjeld	7	859 803	859 804
Annen kortsiktig gjeld		8 070 932	5 488 861
Sum kortsiktig gjeld		26 507 771	40 655 889
Sum gjeld		54 400 029	61 399 298
SUM EGENKAPITAL OG GJELD		111 193 432	112 780 666



Organisasjonsnr: 927 402 459
BERGKNAPP HOLDING AS

NOTEOPPLYSNINGER - SELSKAP - alle poster oppgitt i hele tall

Note
2

Antall årsverk i regnskapsåret
0.00

Sum Beløp

Balanseført verdi 31.12. Varige driftsmidler Immaterielle eiend.

Konsernregnskap

Morselskapet sitt navn

Forretningskontor for morselskapet

Begrunnelse for at datterselskap er utelatt fra konsolideringen

Samlet beløp - tilknyttet selskap Årets Fjorårets

Samlet beløp - foretak i samme konsern Årets Fjorårets

Samlet beløp - foretak i samme konsern Årets Fjorårets

Samlet beløp - felles kontrollert virksomhet Årets Fjorårets

Pantstillelse Beløp

Beholdning av egne aksjer Antall Pålydende Andel av aksjek.



Organisasjonsnr: 927 402 459
BERGKNAPP HOLDING AS

NOTEOPPLYSNINGER - KONSERN

- alle poster oppgitt i hele tall



 BankID Signing
Hans Fredrik Wittusen
2024-06-12

 BankID Signing
Arne Stangeland
2024-06-13

 BankID Signing
Line Norbye
2024-06-13

 BankID Signing
Jakob Vignes Årsvold
2024-06-14

 BankID Signing
Kristin Bakke Romsaas
2024-06-14

Årsregnskap 2023 Bergknapp Holding AS

Resultatregnskap
Balanse
Kontantstrømanalyse
Noter til regnskapet

Org.nr.: 927 402 459



Resultatregnskap

Bergknapp Holding AS

Driftsinntekter og driftskostnader	Note	2023	
Salgsinntekt	9	188 111 974	204 892 644
Annen driftsinntekt	9	6 068 666	886 064
Sum driftsinntekter		194 180 640	205 778 707
Varekostnad		91 871 713	107 050 789
Lønnskostnad	11	50 594 004	44 286 994
Avskrivning av driftsmidler og immaterielle eiendeler	4	4 631 964	4 568 163
Annen driftskostnad	4, 11	38 177 644	43 775 865
Sum driftskostnader		185 275 325	199 681 811
Driftsresultat		8 905 315	6 096 896
Finansinntekter og finanskostnader			
Inntekt på investering i datterselskap		368 140	0
Annen renteinntekt		50 852	9 274
Annen finansinntekt		1 184 145	1 598 666
Annen rentekostnad		2 859 464	2 272 446
Annen finanskostnad		1 106 938	800 785
Resultat av finansposter		-2 363 264	-1 465 291
Ordinært resultat før skattekostnad		6 542 051	4 631 605
Skattekostnad på ordinært resultat	10	510 874	2 207 640
Ordinært resultat		6 031 177	2 423 965
Årsresultat		6 031 177	2 423 965
Minoritetens andel		309 131	192 104
Majoritetens andel		5 722 046	2 231 861

 BankID Signing
Hans Fredrik Wittusen
2024-06-12

 BankID Signing
Arne Stangeland
2024-06-13

 BankID Signing
Line Norbye
2024-06-13

 BankID Signing
Jakob Vignes Årsvold
2024-06-14

 BankID Signing
Kristin Bakke Romsaas
2024-06-14



Balanse

Bergknapp Holding AS

Eiendeler	Note	2023	2022
Anleggsmidler			
Immaterielle eiendeler			
Konsesjoner, patenter o.l.	4	1 500 000	0
Goodwill	4	11 269 061	11 385 309
Sum immaterielle eiendeler		12 769 061	11 385 309
Varige driftsmidler			
Tomter, bygninger o.a. fast eiendom	4	11 956 199	16 096 469
Maskiner og anlegg	4	6 854 000	0
Driftsløsøre, inventar o.a. utstyr	4	5 307 543	5 737 137
Sum varige driftsmidler		24 117 743	21 833 605
Sum anleggsmidler		36 886 804	33 218 914
Omløpsmidler			
Lager av varer og annen beholdning	2	54 737 751	57 244 835
Fordringer			
Kundefordringer	8	8 793 138	11 018 786
Andre kortsiktige fordringer		1 730 692	1 423 385
Sum fordringer		10 523 830	12 442 172
Bankinnskudd, kontanter o.l.	3	9 045 048	9 874 745
Sum omløpsmidler		74 306 628	79 561 752
Sum eiendeler		111 193 432	112 780 666

 BankID Signing
Hans Fredrik Wittusen
2024-06-12

 BankID Signing
Arne Stangeland
2024-06-13

 BankID Signing
Line Norbye
2024-06-13

 BankID Signing
Jakob Vignes Årsvold
2024-06-14

 BankID Signing
Kristin Bakke Romsaas
2024-06-14



Balanse

Bergknapp Holding AS

	Note	2023	2022
Egenkapital og gjeld			
Innskutt egenkapital			
Aksjekapital	5, 6	1 260 000	1 260 000
Overkurs	6	25 847 251	25 847 251
Sum innskutt egenkapital		27 107 252	27 107 251
Opptjent egenkapital			
Annen egenkapital	6	27 761 410	24 076 122
Minoritets andel	6	1 924 741	197 994
Sum opptjent egenkapital		29 686 151	24 274 116
Sum egenkapital		56 793 403	51 381 368
Gjeld			
Avsetning for forpliktelser			
Utsatt skatt	10	873 433	644 123
Sum avsetning for forpliktelser		873 433	644 123
Annen langsiktig gjeld			
Gjeld til kredittinstitusjoner	8	27 018 825	20 099 286
Sum annen langsiktig gjeld		27 018 825	20 099 286

 BankID Signing
Hans Fredrik Wittusen
2024-06-12

 BankID Signing
Arne Stangeland
2024-06-13

 BankID Signing
Line Norbye
2024-06-13

 BankID Signing
Jakob Vignes Årsvold
2024-06-14

 BankID Signing
Kristin Bakke Romsaas
2024-06-14



		Balanse		
		Bergknapp Holding AS		
	Note	2023		
Kortsiktig gjeld				
Gjeld til kredittinstitusjoner	8	6 184 882	12 701 969	
Leverandørgjeld		5 317 073	1 452 821	
Betalbar skatt	10	1 060 345	4 668 003	
Skyldig offentlige avgifter		5 014 735	859 804	
Konserngjeld	7	859 803	5 488 861	
Annen kortsiktig gjeld		8 070 932		
Sum kortsiktig gjeld		26 507 771	40 655 889	
Sum gjeld		54 400 029	61 399 298	
Sum egenkapital og gjeld		111 193 432	112 780 666	

 BankID Signing
Hans Fredrik Wittusen
2024-06-12

 BankID Signing
Arne Stangeland
2024-06-13

 BankID Signing
Line Norbye
2024-06-13

 BankID Signing
Jakob Vignes Årsvold
2024-06-14

 BankID Signing
Kristin Bakke Romsaas
2024-06-14

Sandnes, 12.06.2024
Styret i Bergknapp Holding AS

Arne Stangeland
styreleder

Jakob Vignes Årsvold
styremedlem

Line Norbye
styremedlem

Kristin Bakke Romsaas
styremedlem

Hans Fredrik William Wittusen
styremedlem



Bergknapp Holding AS - konsern

Kontantstrømoppstilling

2023

Kontantstrømmer fra operasjonelle aktiviteter

Resultat før skattekostnad	6 542 051	4 631 605
Betalbar skatt	-1 452 821	-349 792
Ordinære avskrivninger	4 631 964	4 568 163
Gevinst/ tap ved salg av anleggsmidler	-1 500 000	0
Endring i varelager	2 507 084	-24 967 419
Endring i kundefordringer og andre kortsiktig fordringer	1 918 342	4 989 471
Endring i leverandørgjeld og andre kortsiktig gjeld	-4 796 522	2 556 949
Netto kontantstrøm fra operasjonelle aktiviteter	7 850 098	-8 571 023

Kontantstrømmer fra investeringsaktiviteter

Utbetalinger ved investering i anleggsmidler	-12 156 023	-193 960
Innbetaling ved salg av anleggsmidler	5 856 238	4 945 462
Utbetaling/ innbetalinger ved kjøp/ salg av aksjer og andeler	0	-239 910
Netto kontantstrøm fra investeringsaktiviteter	-6 299 785	4 511 592

Kontantstrømmer fra finansieringsaktiviteter

Netto endring i kortsiktig gjeld	-9 299 549	10 068 470
Netto endring i langsiktig gjeld	6 919 539	-8 388 267
Utbetaling av utbytte inkl. utbetalt til minoritet	0	-15 000 000
Innbetaling av egenkapital fra minoritet/kapitalendring	0	17 490 000
Netto kontantstrøm fra finansieringsaktiviteter	-2 380 010	4 170 203

Netto kontantstrøm for perioden	-829 697	110 772
---------------------------------	----------	---------

Kontanter og bankinnskudd ved periodens begynnelse	9 874 745	9 763 973
---	------------------	------------------

Kontanter og bankinnskudd ved periodens slutt	9 045 048	9 874 745
--	------------------	------------------

Består av;

Bankinnskudd	9 045 048	9 874 745
---------------------	------------------	------------------

 BankID Signing
Hans Fredrik Wittusen
2024-06-12

 BankID Signing
Arne Stangeland
2024-06-13

 BankID Signing
Line Norbye
2024-06-13

 BankID Signing
Jakob Vignes Årsvold
2024-06-14

 BankID Signing
Kristin Bakke Romsaas
2024-06-14



BERGKNAPP HOLDING AS

Noter til regnskap



Note 1 Datterselskap i konsernet

Datterselskaper er selskaper der morselskapet har kontroll, og dermed bestemmende innflytelse på enhefinansielle og operasjonelle strategi, normalt ved å eie mer enn halvparten av den stemmeberettigede kapital. Investeringer med 20-50 % eie av stemmeberettiget kapital og betydelig innflytelse, defineres som tilknytt.

Følgende selskaper inngår i konsernregnskapet pr. 31.12.:

Selskapets navn	Forretningskontor	Eierandel
Bergknapp Holding AS	Sandnes	morselskap
Grasrota AS	Sandnes	100,00 % (datterselskap)
Bergknapp AS	Sandnes	98,00 % (datterselskap)
Grasrota Nordstein AS	Sandnes	98,00 % (datterselskap)
Vital Vekst AS	Sandnes	98,00 % (datterdatterselskap)
Amibie AS	Sandnes	100,00 % (datterselskap)
Bergknapp og grasrota ansatte AS	Sandnes	77,90 % (datterselskap)
Stavanger Pukk AS	Sandnes	100,00 % (datterdatterselskap)
Bergknapp AB	Sverige	98,00 % (datterdatterselskap)
Seduna AB	Sverige	86,10 % (datterselskap)

Note 2 Varer

	2023	2022
Råvarer	38 101 569	24 234 514
Varer under tilvirkning	1 342 400	12 349 457
Innkjøpte ferdigvarer	15 293 782	20 660 864
Egentilvirkede ferdigvarer		0
Sum	54 737 751	57 244 835
Varebeholdning vurdert til anskaffelseskost	54 737 751	57 244 835
Varebeholdning vurdert til virkelig verdi	0	0
Sum	54 737 751	57 244 835

Note 3 Bundne bankinnskudd, trekkrettigheter

Bundne bankinnskudd	2023	2022
Skattetrekksmidler	1 717 195	1 213 151



BERGKNAPP HOLDING AS

Noter til regnskap

BankID Signing
Hans Fredrik Wittusen
2024-06-12

BankID Signing
Arne Stangeland
2024-06-13

BankID Signing
Line Norbye
2024-06-13

BankID Signing
Jakob Vignes Årsvold
2024-06-14

BankID Signing
Kristin Bakke Romsaas
2024-06-14

Note 4 Varige driftsmidler

	Konsesjoner	Bygninger og tomter	Goodwill	Maskin driftsl	
Anskaffelseskost 01.01.	0	17 983 102	9 591 284	13 687 634	41 262 020
Tilgang	1 500 000	168 300	12 133 713	8 646 705	22 448 718
Avgang	0	-4 213 970		-1 150 148	-5 364 118
Omregningsdifferanser	0	0	0		0
Anskaffelseskost 31.12.	1 500 000	13 937 432	21 724 997	21 184 191	58 346 620
Akkumulerte avskrivninger 31.12.	0	1 981 233	10 455 936	8 715 562	21 152 731
Akkumulerte nedskrivninger 31.12	0	0	0	0	0
Omregningsdifferanser	0	0		307 085	307 085
Balanseført verdi 31.12.	1 500 000	11 956 199	11 269 061	12 161 543	36 886 804
Årets avskrivninger	0	94 600	2 559 961	1 977 403	4 631 964
Årets nedskrivninger	0	0	0	0	0

Forventet økonomisk levetid		20-50 år	5 - 10 år	5-10 år
Avskrivningsplan	Ingen avs	Lineær	Lineær	Lineær

Tilgang Goodwill:

Årets tilgang relaterer seg til utkjøp minoritet i datterselskapet Bergknapp AS. Ervervet goodwill avskrives over 10 år.

Årlig leie av ikke balanseførte driftsmidler

Driftsmiddel	Årlig leie	
	2023	2022
Leie utstyr, biler og lokaler	7 111 485	7 140 790
Jordleie	3 203 253	1 771 807

Note 5 Aksjekapital og aksjonærinformasjon

Aksjekapitalen på kr. 1 260 000 består av 30 000 aksje á kr. 42.

Oversikt over aksjonærene 31.12.

	Antall	Eierandel
E6E Holding AS	9 000	30,0 %
Årsvollgård AS	21 000	70,0 %
Totalt antall aksjer	30 000	100,0 %

Konsernet Bergknapp Holding AS inngår i konsernet Årsvollgård AS.





BERGKNAPP HOLDING AS


Noter til regnskap  BankID Signing
Hans Fredrik Wittusen
2024-06-12


Note 6 Egenkapital

Årets endring i egenkapital	Aksjekapital	Overkurs	Annen egenkapital	Minorinter	
Egenkapital 01.01.	1 260 000	25 847 251	24 076 122	19	
Årets resultat			5 722 046	309 131	6 031 177
Salg til minoriteter				1 417 616	1 417 616
Omregningsdifferanser			-2 036 758		-2 036 758
Utbytte					0
Egenkapital 31.12.	1 260 000	25 847 251	27 761 410	1 924 741	56 793 403

 BankID Signing
Arne Stangeland
2024-06-13

 BankID Signing
Line Norbye
2024-06-13

 BankID Signing
Jakob Vignes Årsvold
2024-06-14

 BankID Signing
Kristin Bakke Romsaas
2024-06-14

Note 7 Mellomværende med selskap i samme konsern m.v.

Andre fordringer

	2023	2022
Korstiktig fordring nærstående eierselskap	0	0
Sum	0	0

Note 7 Mellomværende med selskap i samme konsern m.v.

Gjeld

	2023	2022
Langsiktig gjeld nærstående eierselskap	0	-
Kortsiktig gjeld til nærstående eierselskap	859 803	859 803
Sum	859 803	859 803



BERGKNAPP HOLDING AS

Noter til regnsk

-  BankID Signing
Hans Fredrik Wittusen
2024-06-12
-  BankID Signing
Arne Stangeland
2024-06-13
-  BankID Signing
Line Norbye
2024-06-13
-  BankID Signing
Jakob Vignes Årsvold
2024-06-14
-  BankID Signing
Kristin Bakke Romsaas
2024-06-14

Note 8 Fordringer og gjeld

Kundefordringer

Kundefordringer til pålydende	12 420 238	14 621 284
Avsetning til tap på kundefordringer	-3 627 100	-3 602 498
Kundefordringer i balansen	8 793 138	11 018 786

Fordringer med forfall senere enn ett år

	2023	2022
Andre langsiktige fordringer	0	0
Sum	0	0

Langsiktig gjeld med forfall senere enn 5 år

	2023	2022
Gjeld til kredittinstitusjoner	9 274 425	20 099 286
Annen langsiktig gjeld	0	0
Sum	9 274 425	20 099 286

	2023	2022
Gjeld til kredittinstitusjoner	27 018 825	20 099 286
Kassekreditt(limit 25 000 000)	6 184 882	15 484 431
Gjeld sikret ved pant	33 203 707	35 583 717

Balanseført verdi av pantsatte eiendeler

Varige driftsmidler	24 117 743	21 833 605
Varer	54 737 751	57 244 835
Kundefordringer	8 793 138	11 018 786
Sum	87 648 632	90 097 226



BERGKNAPP HOLDING AS

Note 9 Driftsinntekter

Salgsinntekter	188 11	
Andre driftsinntekter	4 568 666	886 064
Sum	192 680 640	205 778 708

Noter til regnskap

	BankID Signing Hans Fredrik Wittusen 2024-06-12
	BankID Signing Arne Stangeland 2024-06-13
	BankID Signing Line Norbye 2024-06-13
	BankID Signing Jakob Vignes Årsvold 2024-06-14
	BankID Signing Kristin Bakke Romsaas 2024-06-14

Fordeling på virksomhetsområder	2023	2022
Ferdigplen	12 940 571	24 021 084
Salg og utvikling av grønnetak, sedum og blomstereng	134 528 704	127 357 794
Granittsalg	40 642 699	52 645 280
Annen virksomhet	4 568 666	1 754 549
Sum	192 680 640	205 778 707

Geografisk fordeling	2023	2022
Sverige	38 607 843	32 185 736
Norge	154 072 797	173 592 971
Sum	192 680 640	205 778 707



BERGKNAPP HOLDING AS

Noter til regnskap

	BankID Signing Hans Fredrik Wittusen 2024-06-12
	BankID Signing Arne Stangeland 2024-06-13
	BankID Signing Line Norbye 2024-06-13
	BankID Signing Jakob Vignes Årsvold 2024-06-14
	BankID Signing Kristin Bakke Romsaas 2024-06-14

Note 10 Skatt

Beregning av utsatt skatt/utsatt skattefordel

Midlertidige forskjeller

Anleggsmidler	-90 995	-1 981 772
Omløpsmidler	962 267	3 915 959
Kortsiktig gjeld	0	0
Gevinst og tapskonto	0	0
Netto midlertidige forskjeller	871 272	1 934 187
Underskudd til fremføring	-4 127	-6 355
Forskjeller som ikke inngår i beregning av utsatt skatt	3 103 005	1 000 000
Grunnlag for utsatt skatt	3 970 150	2 927 832

Utsatt skatt	873 433	644 123
Herav ikke balanseført utsatt skattefordel	0	0
Utsatt skatt i balansen	873 433	644 123

Grunnlag for skattekostnad, endring i utsatt skatt og betalbar skatt

Grunnlag for betalbar skatt


Resultat før skattekostnad	6 542 051	4 631 605
Permanente forskjeller	-3 174 043	2 057 686
Grunnlag for skattekostnad på årets resultat	3 368 008	6 689 291
Endring i midlertidige forskjeller	1 181 006	-611 766
Gr.lag for bet.bar skatt i res.regnskapet	4 549 014	6 077 525
Herav grunnlag i Norge	424 427	6 077 525
Herav grunnlag i Sverige	2 654 373	0
Skattepliktig inntekt (grunnlag for betalbar skatt i balansen)		


	2023	2022
Fordeling av skattekostnaden		
Betalbar skatt (22 % av grunnlag for betalbar skatt i resultatregnskapet) (Norge)	93 374	1 337 056
Betalbar skatt (Sverige)	966 971	
For mye, for lite avsatt i fjor	0	0
Sum betalbar skatt	1 060 345	1 337 056



BERGKNAPP HOLDING AS


Noter til regnskap

 BankID Signing
Hans Fredrik Wittusen
2024-06-12

 BankID Signing
Arne Stangeland
2024-06-13

 BankID Signing
Line Norbye
2024-06-13

 BankID Signing
Jakob Vignes Årsvold
2024-06-14

 BankID Signing
Kristin Bakke Romsaas
2024-06-14

Note 11 Lønnskostnader, antall ansatte, godtgjørelser, lån til ansatte mm.

Lønnskostnader

Lønninger	36 042 947	30 695 255
Lønnskostnader Sverige	7 082 381	6 990 403
Arbeidsgiveravgift	5 664 893	5 217 771
Pensjonskostnader	583 054	616 797
Andre lønnsrelaterte ytelser	1 220 728	766 768
Sum	50 594 004	44 286 994

Sysselsatte årsverk i regnskapsåret har vært 51 63

Ytelser til ledende personer

Daglig leder Styret

Lønn	1 218 792	0
Annen godtgjørelse	10 151	0

Det er ikke gitt lån/sikkerhetsstillelse til daglig leder, styrets leder eller andre nærstående parter.

Konsernets pensjonsordninger tilfredsstiller kravene i lov om obligatorisk tjenstepensjon.

Kostnadsført godtgjørelse til revisor 2 023 2 022

Lovpålagt revisjon	173 250	274 506
Andre attestasjonstjenester		0
Annen bistand inkl utarbeidelse av årsregnskap og ligningsdok.		106 750
Sum	173 250	381 256



BERGKNAPP HOLDING AS konsern

STYRETS ÅRSBERETNING 2023



Virksomhetens art

Bergknapp Holding AS er konsernspiss i Bergknapp Holding konsernet. Konsernet har forretningsområder innen ferdigplen, blågrønne tak med produkter som sedum, blomstereng og takhager, samt granitsalg og eiendom. Morselskapet har hovedkontor i Årsvollveien 213 i Sandnes kommune.

Følgende selskap inngår i konsernet :

Grasrota AS	100.0 %
Bergknapp AS	98.0 %
Grasrota Norstein AS	98.0 %
Vital Vekst AS	98.0 %
Amibie AS	100.0 %
Berknapp og grasrota ansatte AS	77.9 %
Stavanger Pukk AS	100.0 %
Bergknapp AB	100.0 %
Seduna AB	86.1 %

Utvikling i resultat og stilling

Resultatregnskapet for 2023 viser en omsetning på 2,2 MNOK og et overskudd på 9,7 MNOK for morselskapet. Konsernet viser en omsetning på 194,1 MNOK og et overskudd på 6,0 MNOK.

Selskapet har en totalbalanse på 73,1 MNOK og en egenkapital på 51,4 MNOK, som representerer en egenkapitalandel på 70,3 %. Konsernet har en totalbalanse på 111,2 MNOK og en egenkapital på 56,8 MNOK, som representerer en egenkapitalandel på 51,1 %.

Likviditeten er ansett som tilfredsstillende både for mor- og datterselskap.

Etter styrets oppfatning har morselskap og konsern en tilfredsstillende økonomisk og finansiell stilling, og styret mener at årsregnskapet gir en rettvise oversikt over Bergknapp Holding AS eiendeler og gjeld, finansielle stilling og resultat.

Styrets forslag til disponering av årsresultatet fremkommer av resultatregnskapet.

Fremtidig utvikling

Konsernets strategi er å foredle og videreutvikle de selskaper og forretningsområder som i dag ligger i konsernet.

Fortsatt drift

Årsregnskapet er avlagt under forutsetning om fortsatt drift. Til grunn for vurderingen ligger regnskapet for 2023 samt budsjetter og prognoser for kommende år.



Arbeidsmiljø

Konsernet sett under ett betraktes å ha et godt og sunt arbeidsmiljø. Det er ikke registrert ulykker eller skader som har ført til sykefravær i 2023. Konsernet har hatt et sykefravær i 2023 på 4,393%

Likestilling

Konsernet tilstreber å etterleve de krav som gjelder og de forventninger som stilles når det gjelder likestilling mellom kjønnene og arbeid mot diskriminering.

Gjennomsnittslønn for kvinner ligger likt med gjennomsnittslønnen for menn på stillingsnivåene. Konsernet har som policy at arbeid av lik verdi skal gi lik lønn. Det er noen deltidsansatte i selskapet og ved hektiske arbeidsperioder leies det inn personell fra forskjellige bedrifter, samt at en også har sesongansatte.

Selskapet arbeider aktivt, målrettet og planmessig for likestilling innenfor virksomheten. Ved rekruttering, både internt og eksternt prioriteres personlige kvalifikasjoner fremfor kjønn.

Bedriften arbeider aktivt for å fremme likestilling, sikre like muligheter og rettigheter og hindre diskriminering på grunn av etnisitet, nasjonal opprinnelse, avstamning, hudfarge, språk, religion og livssyn. For å bidra til dette, har bedriften blant annet etablert rutiner for rekruttering, hvor søkere fra underrepresenterte grupper oppfordres til å søke. Det er også foretatt en gjennomgang av kriteriene for karriereutvikling og lederstillinger i bedriften.

Styreansvarsforsikring

Virksomheten har tegnet forsikring for styrets medlemmer.

Ytre miljø

Morselskapets og konsernets drift jobber aktivt for å redusere forurensing og utslipp som kan være til skade for det ytre miljøet. Eksisterende bærekraftstrategi for konsernet er under revisjon, og vil være ferdig i løpet av 2024.

Åpenhetsloven

Konsernet har utarbeidet og publisert åpenhetsrapportering på selskapets nettside.

Finansiell risiko

Overordnet om målsetting og strategi for konsernet

Konsernet er eksponert for finansiell risiko på ulike områder. Målsetningen er å avdempe den påvirkbare finansielle risikoen i størst mulig grad.

Kredittrisiko

Risikoen for tap på fordringer er vurdert som lav. Konsernet har erfaringsmessig ikke hatt vesentlige tap på fordringer, og har løpende fokus på kredittoppfølging.

Likviditetsrisiko

Konsernet vurderer likviditeten i konsernet som tilfredsstillende ut fra den underliggende aktiviteten i konsernet. Konsernet er for et forretningsområder eksponert mot



valutakursendringer ved import av varer. Konsernets vesentligste omsetning er i norske kroner. Konsernet er til en viss grad eksponert mot renteendringer.

 BankID Signing
Hans Fredrik Wittusen
2024-06-12

 BankID Signing
Arne Stangeland
2024-06-13

 BankID Signing
Line Norbye
2024-06-13

 BankID Signing
Jakob Vignes Årsvold
2024-06-14

 BankID Signing
Kristin Bakke Romsaas
2024-06-14

Andre forhold

Styret kjenner ikke til noen forhold av viktighet for å bedømme morselskapets og konsernets stilling og resultat som ikke fremgår av regnskapet og balansen med noter. Det er heller ikke etter regnskapsårets utgang inntrådt forhold som etter styrets syn har betydning ved bedømmelsen av regnskapet. Med den utvikling vi nå er inne i ligger etter styrets oppfatning forholdene godt til rette for videre drift og utvikling.

Sandnes, 12. juni 2024

Arne Stangeland
Styreleder

Jakob Vignes Årsvold
Styremedlem

Line Norbye
Styremedlem

Kristin Bakke Romsaas
Styremedlem

Hans Fredrik William Wittusen
Styremedlem



 BankID Signing
Hans Fredrik Wittusen
2024-06-12

 BankID Signing
Arne Stangeland
2024-06-13

 BankID Signing
Line Norbye
2024-06-13

 BankID Signing
Jakob Vignes Årsvold
2024-06-14

 BankID Signing
Kristin Bakke Romsaas
2024-06-14

Årsregnskap 2023 Bergknapp Holding AS

**Resultatregnskap
Balanse
Kontantstrømanalyse
Noter til regnskapet**


Org.nr.: 927 402 459



Resultatregnskap

Bergknapp Holding AS


Driftsinntekter og driftskostnader	Note	2023	
Salgsinntekt		569 500	792 572
Annen driftsinntekt		1 642 268	0
Sum driftsinntekter		2 211 768	792 572
Varekostnad		26 238	0
Avskrivning av driftsmidler og immaterielle eiendeler	3	20 640	23 105
Annen driftskostnad		1 293 405	974 177
Sum driftskostnader		1 340 283	997 282
Driftsresultat		871 485	-204 710
Finansinntekter og finanskostnader			
Inntekt på investering i datterselskap		2 844 904	0
Annen finansinntekt		8 149 199	7 079 140
Annen rentekostnad		720 916	568 385
Annen finanskostnad		399 732	0
Resultat av finansposter		9 873 455	6 510 755
Resultat før skattekostnad		10 744 939	6 306 045
Skattekostnad på resultat	4	1 004 856	1 207 567
Årsresultat	5	9 740 083	5 098 478
Overføringer			
Avsatt til annen egenkapital		9 740 083	5 098 478
Sum overføringer		9 740 083	5 098 478

 BankID Signing
Hans Fredrik Wittusen
2024-06-12

 BankID Signing
Arne Stangeland
2024-06-13

 BankID Signing
Line Norbye
2024-06-13

 BankID Signing
Jakob Vignes Årsvold
2024-06-14

 BankID Signing
Kristin Bakke Romsaas
2024-06-14



Balanse

Bergknapp Holding AS

 BankID Signing
Hans Fredrik Wittusen
2024-06-12
 BankID Signing
Arne Stangeland
2024-06-13
 BankID Signing
Line Norbye
2024-06-13
 BankID Signing
Jakob Vignes Årsvold
2024-06-14
 BankID Signing
Kristin Bakke Romsaas
2024-06-14

Eiendeler	Note	2023	
Anleggsmidler			
Immaterielle eiendeler			
Utsatt skattefordel	4	1 500	0
Sum immaterielle eiendeler		1 500	0
Varige driftsmidler			
Tomter, bygninger o.a. fast eiendom	3	8 912 352	13 126 322
Driftsløsøre, inventar o.a. utstyr	3	28 160	117 800
Sum varige driftsmidler		8 940 512	13 244 122
Finansielle anleggsmidler			
Investeringer i datterselskap	6	24 099 063	12 103 014
Lån til foretak i samme konsern	7	20 140 073	15 000 000
Andre langsiktige fordringer		5 850 000	0
Sum finansielle anleggsmidler		50 089 136	27 103 014
Sum anleggsmidler		59 031 149	40 347 136
Omløpsmidler			
Fordringer			
Andre kortsiktige fordringer	7	70 000	0
Konsernfordringer		14 009 597	6 261 864
Sum fordringer	7	14 079 597	6 261 864
Bankinnskudd, kontanter o.l.		0	1 121 216
Sum omløpsmidler		14 079 597	7 383 080
Sum eiendeler		73 110 746	47 730 216

Bergknapp Holding AS

Side 3



Balanse

Bergknapp Holding AS

Egenkapital og gjeld	Note	2023	
Egenkapital			
Innskutt egenkapital			
Aksjekapital	8	1 260 000	1 260 000
Overkurs		25 847 251	25 847 251
Sum innskutt egenkapital		27 107 251	27 107 251
Opptjent egenkapital			
Annen egenkapital		24 308 018	5 848 969
Sum opptjent egenkapital		24 308 018	5 848 969
Sum egenkapital	5	51 415 269	32 956 220
Gjeld			
Avsetning for forpliktelser			
Utsatt skatt	4	0	1 117
Sum avsetning for forpliktelser		0	1 117
Annen langsiktig gjeld			
Gjeld til kredittinstitusjoner	9	8 026 400	10 463 200
Sum annen langsiktig gjeld	9	8 026 400	10 463 200
Kortsiktig gjeld			
Gjeld til kredittinstitusjoner		6 184 882	0
Leverandørgjeld		67 641	178 322
Betalbar skatt	4	93 374	779 380
Konserngjeld		7 241 242	3 270 039
Annen kortsiktig gjeld	7	81 938	81 938
Sum kortsiktig gjeld	7	13 669 077	4 309 679
Sum gjeld		21 695 477	14 773 996
Sum egenkapital og gjeld		73 110 746	47 730 216

 BankID Signing
Hans Fredrik Wittusen
2024-06-12

 BankID Signing
Arne Stangeland
2024-06-13

 BankID Signing
Line Norbye
2024-06-13

 BankID Signing
Jakob Vignes Årsvold
2024-06-14

 BankID Signing
Kristin Bakke Romsaas
2024-06-14



Balanse

Bergknapp Holding AS
Sandnes, 12.06.2024
Styret i Bergknapp Holding AS

 BankID Signing
Hans Fredrik Wittusen
2024-06-12
 BankID Signing
Arne Stangeland
2024-06-13
 BankID Signing
Line Norbye
2024-06-13
 BankID Signing
Jakob Vignes Årsvold
2024-06-14
 BankID Signing
Kristin Bakke Romsaas
2024-06-14

Arne Stangeland
styreleder

Jakob Vignes Årsvold
styremedlem

Line Norbye
styremedlem

Kristin Bakke Romsaas
styremedlem

Hans Fredrik William Wittusen
styremedlem



Bergknapp Holding AS - morselskap

Kontantstrømoppstilling

2023

Kontantstrømmer fra operasjonelle aktiviteter

Resultat før skattekostnad	10 744 939	6 306 045
Betalt skatt	-779 380	0
Ordinære avskrivninger	20 640	23 105
Gevinst/ tap ved salg av anleggsmidler	-1 642 268	-817 108
Gevinst/ tap ved salg av finansielle anleggsmidler	-2 844 904	
Endring i kundefordringer og andre kortsiktig fordringer	-7 747 733	-19 261 864
Endring i leverandørgjeld og andre kortsiktig gjeld	2 809 292	-1 352 908
Netto kontantstrøm fra operasjonelle aktiviteter	560 586	-15 102 730

Kontantstrømmer fra investeringsaktiviteter

Utbetalinger ved investering i anleggsmidler	0	-71 465
Innbetaling ved salg av aksjer	11 700 000	0
Innbetaling ved salg av anleggsmidler	5 856 238	0
Utbetaling/ innbetalinger ved lån til datterselskap	-10 990 073	0
Utbetaling/ innbetalinger ved kjøp/ salg av aksjer og andeler	-11 996 049	917 108
Netto kontantstrøm fra investeringsaktiviteter	-5 429 884	845 643

Kontantstrømmer fra finansieringsaktiviteter

Netto endring i kortsiktig gjeld til kredittinstitusjoner	6 184 882	-1 733 201
Netto endring i langsiktig gjeld til kredittinstitusjoner	-2 436 800	-436 800
Tilbakebetaling av egenkapital	0	0
Utbetaling av utbytte inkl. utbetalt til minoritet	0	0
Innbetaling av egenkapital	0	17 490 000

Netto kontantstrøm fra finansieringsaktiviteter **3 748 082** **15 319 999**

Netto kontantstrøm for perioden **-1 121 216** **1 062 912**

Kontanter og bankinnskudd ved periodens begynnelse **1 121 216** **58 304**

Kontanter og bankinnskudd ved periodens slutt **0** **1 121 216**

Består av;

Bankinnskudd **0** **1 121 216**





Noter 2023

Regnskapsprinsipper

Årsregnskapet er satt opp i samsvar med regnskapslovens bestemmelser og god regnskaps:

Bruk av estimater

I utarbeidelse av årsregnskapet har man brukt estimater og forutsetninger som har påvirket resultatregnskapet og verdsettelsen av eiendeler og gjeld, samt usikre eiendeler og forpliktelser på balansedagen i henhold til god regnskapsskikk. Områder som i stor grad inneholder slike skjønsmessige vurderinger, høy grad av kompleksitet, eller områder hvor forutsetninger og estimater er vesentlige for årsregnskapet, er beskrevet i notene.

Inntekter

Inntektsføring ved salg av varer skjer på leveringstidspunktet. Tjenester inntektsføres etter hvert som de leveres. Inntekter fra salg av tjenester og langsiktige tilvirkingsprosjekter (anleggskontrakter) resultatføres i takt med prosjektets fullføringsgrad, når utfallet av transaksjonen kan estimeres på en pålitelig måte. Når transaksjonens utfall ikke kan estimeres pålitelig, vil kun inntekter tilsvarende påløpte prosjektkostnader inntektsføres. I den perioden det blir identifisert at et prosjekt vil gi et negativt resultat, vil det estimerte tapet på kontrakten bli resultatført i sin helhet.

Skatt

Skattekostnaden i resultatregnskapet omfatter både periodens betalbare skatt og endring i utsatt skatt. Utsatt skatt er beregnet med 22 % på grunnlag av de midlertidige forskjeller som eksisterer mellom regnskapsmessige og skattemessige verdier, samt ligningsmessig underskudd til fremføring ved utgangen av regnskapsåret. Skatteøkende og skattereduserende midlertidige forskjeller som reverserer eller kan reverseres i samme periode er utlignet og nettoført. Netto utsatt skattefordel balanseføres i den grad det er sannsynlig at denne kan bli utnyttet.

Klassifisering og vurdering av anleggsmidler

Anleggsmidler omfatter eiendeler bestemt til varig eie og bruk. Anleggsmidler er vurdert til anskaffelseskost, fratrukket avskrivninger og nedskrivninger. Langsiktig gjeld balanseføres til nominelt beløp på transaksjonstidspunktet.

Varige driftsmidler balanseføres og avskrives over driftsmidlets økonomiske levetid. Vesentlige driftsmidler som består av flere betydelige komponenter med ulik levetid er dekomponert med ulik avskrivningstid for de ulike komponentene. Direkte vedlikehold av driftsmidler kostnadsføres løpende under driftskostnader, mens påkostninger eller forbedringer tillegges driftsmidlets kostpris og avskrives i takt med driftsmidlet. Varige driftsmidler nedskrives til gjenvinnbart beløp ved verdifall som forventes ikke å være forbigående. Gjenvinnbart beløp er det høyeste av netto salgsværdi og verdi i bruk. Verdi i bruk er nåverdi av fremtidige kontantstrømmer knyttet til eiendelen. Nedskrivningen reverseres når grunnlaget for nedskrivningen ikke lenger er til stede.


Klassifisering og vurdering av omløpsmidler


Omløpsmidler og kortsiktig gjeld omfatter normalt poster som forfaller til betaling innen ett år etter balansedagen, samt poster som knytter seg til varekretsløpet. Omløpsmidler vurderes til laveste verdi av anskaffelseskost og virkelig verdi. Kortsiktig gjeld balanseføres til nominelt beløp på transaksjonstidspunktet.

Datterselskap og tilknyttet selskap


Datterselskap og tilknyttede selskaper vurderes etter kostmetoden i selskapsregnskapet. Investeringen er vurdert til anskaffelseskost for aksjene med mindre nedskrivning har vært nødvendig. Det er foretatt nedskrivning til virkelig verdi når verdifall skyldes årsaker som ikke kan forventes å være forbigående og det må anses nødvendig etter god regnskapsskikk. Nedskrivninger er reversert når grunnlaget for nedskrivning ikke lenger er til stede.


Utbytte, konsernbidrag og andre utdelinger fra datterselskap er inntektsført samme år som det er avsatt i givers regnskap. Overstiger utbytte / konsernbidraget andelen av opptjent resultat etter anskaffelsestidspunktet, representerer den overskytende del tilbakebetaling av investert kapital, og utdelingene er fratrukket investeringens verdi i balansen til morselskapet.

 BankID Signing
Hans Fredrik Wittusen
2024-06-12

 BankID Signing
Arne Stangeland
2024-06-13

 BankID Signing
Line Norbye
2024-06-13

 BankID Signing
Jakob Vignes Årsvold
2024-06-14

 BankID Signing
Kristin Bakke Romsaas
2024-06-14




Noter 2023


Fordringer

Kundefordringer og andre fordringer oppføres til pålydende etter fradrag for avsetning til forventede tap. Avsetning til tap gjøres på grunnlag av en individuell vurdering av de enkelte fordringene. For kundefordringer utføres en uspesifisert avsetning for å dekke forventet tap på krav.

Kontantstrømoppstilling


Kontantstrømoppstillingen er utarbeidet etter den indirekte metoden. Kontanter og kontantekvivalenter omfatter kontanter, bankinnskudd og andre kortsiktige, likvide plasseringer.

 BankID Signing
Hans Fredrik Wittusen
2024-06-12

 BankID Signing
Arne Stangeland
2024-06-13

 BankID Signing
Line Norbye
2024-06-13

 BankID Signing
Jakob Vignes Årsvold
2024-06-14

 BankID Signing
Kristin Bakke Romsaas
2024-06-14

Note 2 Lønnskostnader

Bergknapp Holding AS har ikke hatt lønns- eller personalkostnader i 2023 og det foreligger heller ingen slike forpliktelser.

Note 3 Varige driftsmidler

	Tomter, bygninger o.a. fast eiendom	Driftsløsøre, inventar o.a. utstyr	Totalt
Anskaffelseskost 01.01.2023	13 126 322	174 585	13 300 907
Avgang solgte driftsmidler	-4 213 970	-71 465	-4 285 435
Anskaffelseskost 31.12.2023	8 912 352	103 120	9 015 472
Akkumulerte avskrivninger 31.12	0	74 960	74 960
Bokført verdi 31.12.2023	8 912 352	28 160	8 940 512
Årets avskrivninger	0	20 640	20 640
Akk. av- og nedskrivninger 31.12.2023	0	20 640	20 640
Økonomisk levetid		3-5 år	
Avskrivningsplan	Ingen avskrivning	Lineær	



Noter 2023

Note 4 Skatt

Årets skattekostnad	2023	
Resultatført skatt på ordinært resultat:		
Betalbar skatt	1 007 473	
Endring i utsatt skatt	-2 617	24 215
Skattekostnad ordinært resultat	1 004 856	1 207 567

Skattepliktig inntekt:		
Resultat før skatt	10 744 939	6 306 045
Permanente forskjeller	-6 177 413	-817 108
Endring i midlertidige forskjeller	11 895	-5 076
Avgitt konsernbidrag	-4 154 994	-1 836 236
Anvendelse av fremførbart underskudd	0	-104 990
Skattepliktig inntekt	424 427	3 542 635

Betalbar skatt i balansen:		
Betalbar skatt på årets resultat	35 345	-194 258
Betalbar skatt på avgitt konsernbidrag	-914 099	-403 972
Betalbar skatt på mottatt konsernbidrag	972 128	1 377 610
Sum betalbar skatt i balansen	93 374	779 380

Skatteeffekten av midlertidige forskjeller som har gitt opphav til utsatt skatt og utsatte skattefordeler, spesifisert på typer av midlertidige forskjeller

	2023	2022	Endring
Varige driftsmidler	-6 819	5 076	11 895
Sum	-6 819	5 076	11 895

Grunnlag for utsatt skattefordel / skatt	-6 819	5 076	11 895
---	---------------	--------------	---------------

Utsatt skattefordel / skatt (22 %)	-1 500	1 117	2 617
---	---------------	--------------	--------------


Note 5 Egenkapital

	Aksjekapital	Overkurs	Annen egenkapital	Sum egenkapital
Pr. 31.12.2022	1 260 000	25 847 251	5 848 969	32 956 220
Egenkapital effekt av intern salg			8 718 965	8 718 965
Årets resultat			9 740 083	9 740 083
Pr 31.12.2023	1 260 000	25 847 251	24 308 018	51 415 269





Noter 2023

 BankID Signing
Hans Fredrik Wittusen
2024-06-12

 BankID Signing
Arne Stangeland
2024-06-13

 BankID Signing
Line Norbye
2024-06-13

 BankID Signing
Jakob Vignes Årsvold
2024-06-14

 BankID Signing
Kristin Bakke Romsaas
2024-06-14

Note 6 Datterselskap, TŞ og FKV

	Kontorkommune	Anskaffelseskostnad	Eier og
Bergknapp AS	Sandnes	3 536 645	91,00 %
Grasrota Norstein AS	Sandnes	4 802 993	91,00 %
Grasrota AS	Sandnes	6 500 000	100,00 %
Bergknapp og Grasrota Norstein ansatte AS	Sandnes	4 555 840	77,87%
Ambie AS	Sandnes	1 530 000	100,00 %
Seduna AS	Sveige	2 805 445	88,58 %
Sum		23 730 923	

Note 7 Mellomværende med selskap i samme konsern

	2023	2022
Fordringer		
Langsiktig fordring konsern	25 990 073	20 140 073
Andre kortsiktige fordringer konsern	14 009 597	6 261 864
Sum	39 999 670	26 401 937
Gjeld		
Kortsiktig gjeld konsern - morselskap	859 803	859 803
Kortsiktig gjeld konsern - datterselskap	6 381 439	2 410 236
Sum	7 241 242	3 270 039

Konsernet har i 2023 etablert konsernkonto avtaler der Bergknapp Holding AS er konto innehaver. Datterselskapenes trekk på konto i denne avtaler er i morselskapet klassifisert som kortsiktig fordring, og tilsvarende er innskudd klassifisert som konserngjeld.

Note 8 Aksjonærer

Aksjekapitalen i Bergknapp Holding AS pr. 31.12 består av:

	Antall	Pålydende	Bokført
Ordinære aksjer	30 000	42,0	1 260 000
Sum	30 000		1 260 000

Eierstruktur

De største aksjonærene i % pr. 31.12 var:


	Ordinære	Eierandel	Stemmeandel
Årsvollgård AS	21 000	70,0	70,0
E6e Holding AS	9 000	30,0	30,0
Totalt antall aksjer	30 000	100,0	100,0





Noter 2023


Note 9 Langsiktig gjeld


	2023	
Gjeld til kredittinstitusjoner	8 026 400	
Sum	8 026 400	10 463 200

 BankID Signing
Hans Fredrik Wittusen
2024-06-12

 BankID Signing
Arne Stangeland
2024-06-13

 BankID Signing
Line Norbye
2024-06-13

 BankID Signing
Jakob Vignes Årsvold
2024-06-14

 BankID Signing
Kristin Bakke Romsaas
2024-06-14

Gjeld som forfaller mer enn fem år etter regnskapsårets slutt kr 0



Til generalforsamlingen i Bergknapp Holding AS

Uavhengig revisors beretning

Konklusjon

Vi har revidert årsregnskapet for Bergknapp Holding AS som består av:

- selskapsregnskapet, som består av balanse per 31. desember 2023, resultatregnskap og kontantstrømoppstilling for regnskapsåret avsluttet per denne datoen og noter til årsregnskapet, herunder et sammendrag av viktige regnskapsprinsipper, og
- konsernregnskapet, som består av balanse per 31. desember 2023, resultatregnskap og kontantstrømoppstilling for regnskapsåret avsluttet per denne datoen og noter til årsregnskapet, herunder et sammendrag av viktige regnskapsprinsipper.

Etter vår mening

- oppfyller årsregnskapet gjeldende lovkrav,
- gir selskapsregnskapet et rettviseende bilde av selskapets finansielle stilling per 31. desember 2023 og av dets resultater for regnskapsåret avsluttet per denne datoen i samsvar med regnskapslovens regler og god regnskapsskikk i Norge, og
- gir konsernregnskapet et rettviseende bilde av konsernets finansielle stilling per 31. desember 2023 og av dets resultater for regnskapsåret avsluttet per denne datoen i samsvar med regnskapslovens regler og god regnskapsskikk i Norge.

Grunnlag for konklusjonen

Vi har gjennomført revisjonen i samsvar med International Standards on Auditing (ISA-ene). Våre oppgaver og plikter i henhold til disse standardene er beskrevet nedenfor under *Revisors oppgaver og plikter ved revisjonen av årsregnskapet*. Vi er uavhengige av selskapet og konsernet i samsvar med kravene i relevante lover og forskrifter i Norge og International Code of Ethics for Professional Accountants (inkludert internasjonale uavhengighetsstandarder) utstedt av International Ethics Standards Board for Accountants (IESBA-reglene), og vi har overholdt våre øvrige etiske forpliktelser i samsvar med disse kravene. Innhentet revisjonsbevis er etter vår vurdering tilstrekkelig og hensiktsmessig som grunnlag for vår konklusjon.

Øvrig informasjon

Styret og daglig leder (ledelsen) er ansvarlige for informasjonen i årsberetningen. Vår konklusjon om årsregnskapet ovenfor dekker ikke informasjonen i årsberetningen.

I forbindelse med revisjonen av årsregnskapet er det vår oppgave å lese årsberetningen. Formålet er å vurdere hvorvidt det foreligger vesentlig inkonsistens mellom årsberetningen og årsregnskapet og den kunnskap vi har opparbeidet oss under revisjonen av årsregnskapet, eller hvorvidt informasjon i årsberetningen ellers fremstår som vesentlig feil. Vi har plikt til å rapportere dersom årsberetningen fremstår som vesentlig feil. Vi har ingenting å rapportere i så henseende.

Basert på kunnskapen vi har opparbeidet oss i revisjonen, mener vi at årsberetningen

- er konsistent med årsregnskapet og
- inneholder de opplysninger som skal gis i henhold til gjeldende lovkrav.



Ledelsens ansvar for årsregnskapet

Ledelsen er ansvarlig for å utarbeide årsregnskapet og for at det gir et rettviseende bilde i samsvar med regnskapslovens regler og god regnskapsskikk i Norge. Ledelsen er også ansvarlig for slik intern kontroll som den finner nødvendig for å kunne utarbeide et årsregnskap som ikke inneholder vesentlig feilinformasjon, verken som følge av misligheter eller utilsiktede feil.

Ved utarbeidelsen av årsregnskapet må ledelsen ta standpunkt til selskapets og konsernets evne til fortsatt drift og opplyse om forhold av betydning for fortsatt drift. Forutsetningen om fortsatt drift skal legges til grunn for årsregnskapet så lenge det ikke er sannsynlig at virksomheten vil bli avviklet.

Revisors oppgaver og plikter ved revisjonen av årsregnskapet

Vårt mål er å oppnå betryggende sikkerhet for at årsregnskapet som helhet ikke inneholder vesentlig feilinformasjon, verken som følge av misligheter eller utilsiktede feil, og å avgi en revisjonsberetning som inneholder vår konklusjon. Betyggende sikkerhet er en høy grad av sikkerhet, men ingen garanti for at en revisjon utført i samsvar med ISA-ene, alltid vil avdekke vesentlig feilinformasjon. Feilinformasjon kan oppstå som følge av misligheter eller utilsiktede feil. Feilinformasjon er å anse som vesentlig dersom den enkeltvis eller samlet med rimelighet kan forventes å påvirke de økonomiske beslutninger som brukerne foretar på grunnlag av årsregnskapet.

For videre beskrivelse av revisors oppgaver og plikter vises det til:
<https://revisorforeningen.no/revisjonsberetninger>

Sandnes, 14. juni 2024
Credo Revisjon AS

Harald Husa
statsautorisert revisor



Årsregnskap 2023 Bergknapp Holding AS

Resultatregnskap
Balanse
Kontantstrømanalyse
Noter til regnskapet

Org.nr.: 927 402 459



Resultatregnskap

Bergknapp Holding AS

Driftsinntekter og driftskostnader	Note	2023	2022
Salgsinntekt		569 500	792 572
Annen driftsinntekt		1 642 268	0
Sum driftsinntekter		2 211 768	792 572
Varekostnad		26 238	0
Avskrivning av driftsmidler og immaterielle eiendeler	3	20 640	23 105
Annen driftskostnad		1 293 405	974 177
Sum driftskostnader		1 340 283	997 282
Driftsresultat		871 485	-204 710
Finansinntekter og finanskostnader			
Inntekt på investering i datterselskap		2 844 904	0
Annen finansinntekt		8 149 199	7 079 140
Annen rentekostnad		720 916	568 385
Annen finanskostnad		399 732	0
Resultat av finansposter		9 873 455	6 510 755
Resultat før skattekostnad		10 744 939	6 306 045
Skattekostnad på resultat	4	1 004 856	1 207 567
Årsresultat	5	9 740 083	5 098 478
Overføringer			
Avsatt til annen egenkapital		9 740 083	5 098 478
Sum overføringer		9 740 083	5 098 478



Balanse

Bergknapp Holding AS

Eiendeler	Note	2023	2022
Anleggsmidler			
Immaterielle eiendeler			
Utsatt skattefordel	4	1 500	0
Sum immaterielle eiendeler		1 500	0
Varige driftsmidler			
Tomter, bygninger o.a. fast eiendom	3	8 912 352	13 126 322
Driftsløsøre, inventar o.a. utstyr	3	28 160	117 800
Sum varige driftsmidler		8 940 512	13 244 122
Finansielle anleggsmidler			
Investeringer i datterselskap	6	24 099 063	12 103 014
Lån til foretak i samme konsern	7	20 140 073	15 000 000
Andre langsiktige fordringer		5 850 000	0
Sum finansielle anleggsmidler		50 089 136	27 103 014
Sum anleggsmidler		59 031 149	40 347 136
Omløpsmidler			
Fordringer			
Andre kortsiktige fordringer	7	70 000	0
Konsernfordringer		14 009 597	6 261 864
Sum fordringer	7	14 079 597	6 261 864
Bankinnskudd, kontanter o.l.		0	1 121 216
Sum omløpsmidler		14 079 597	7 383 080
Sum eiendeler		73 110 746	47 730 216



Balanse

Bergknapp Holding AS

Egenkapital og gjeld	Note	2023	2022
Egenkapital			
Innskutt egenkapital			
Aksjekapital	8	1 260 000	1 260 000
Overkurs		25 847 251	25 847 251
Sum innskutt egenkapital		27 107 251	27 107 251
Opptjent egenkapital			
Annen egenkapital		24 308 018	5 848 969
Sum opptjent egenkapital		24 308 018	5 848 969
Sum egenkapital	5	51 415 269	32 956 220
Gjeld			
Avsetning for forpliktelser			
Utsatt skatt	4	0	1 117
Sum avsetning for forpliktelser		0	1 117
Annen langsiktig gjeld			
Gjeld til kredittinstitusjoner	9	8 026 400	10 463 200
Sum annen langsiktig gjeld	9	8 026 400	10 463 200
Kortsiktig gjeld			
Gjeld til kredittinstitusjoner		6 184 882	0
Leverandørgjeld		67 641	178 322
Betalbar skatt	4	93 374	779 380
Konserngjeld		7 241 242	3 270 039
Annen kortsiktig gjeld	7	81 938	81 938
Sum kortsiktig gjeld	7	13 669 077	4 309 679
Sum gjeld		21 695 477	14 773 996
Sum egenkapital og gjeld		73 110 746	47 730 216



Balanse

Bergknapp Holding AS
Sandnes, 12.06.2024
Styret i Bergknapp Holding AS

Arne Stangeland
styreleder

Jakob Vignes Årsvold
styremedlem

Line Norbye
styremedlem

Kristin Bakke Romsaas
styremedlem

Hans Fredrik William Wittusen
styremedlem



Bergknapp Holding AS - morselskap

Kontantstrømoppstilling

	2023	2022
Kontantstrømmer fra operasjonelle aktiviteter		
Resultat før skattekostnad	10 744 939	6 306 045
Betalt skatt	-779 380	0
Ordinære avskrivninger	20 640	23 105
Gevinst/ tap ved salg av anleggsmidler	-1 642 268	-817 108
Gevinst/ tap ved salg av finansielle anleggsmidler	-2 844 904	
Endring i kundefordringer og andre kortsiktig fordringer	-7 747 733	-19 261 864
Endring i leverandørgjeld og andre kortsiktig gjeld	2 809 292	-1 352 908
Netto kontantstrøm fra operasjonelle aktiviteter	560 586	-15 102 730
Kontantstrømmer fra investeringsaktiviteter		
Utbetalinger ved investering i anleggsmidler	0	-71 465
Innbetaling ved salg av aksjer	11 700 000	0
Innbetaling ved salg av anleggsmidler	5 856 238	0
Utbetaling/ innbetalinger ved lån til datterselskap	-10 990 073	0
Utbetaling/ innbetalinger ved kjøp/ salg av aksjer og andeler	-11 996 049	917 108
Netto kontantstrøm fra investeringsaktiviteter	-5 429 884	845 643
Kontantstrømmer fra finansieringsaktiviteter		
Netto endring i kortsiktig gjeld til kredittinstitusjoner	6 184 882	-1 733 201
Netto endring i langsiktig gjeld til kredittinstitusjoner	-2 436 800	-436 800
Tilbakebetaling av egenkapital	0	0
Utbetaling av utbytte inkl. utbetalt til minoritet	0	0
Innbetaling av egenkapital	0	17 490 000
Netto kontantstrøm fra finansieringsaktiviteter	3 748 082	15 319 999
Netto kontantstrøm for perioden	-1 121 216	1 062 912
Kontanter og bankinnskudd ved periodens begynnelse	1 121 216	58 304
Kontanter og bankinnskudd ved periodens slutt	0	1 121 216
Består av;		
Bankinnskudd	0	1 121 216



Noter 2023

Regnskapsprinsipper

Årsregnskapet er satt opp i samsvar med regnskapslovens bestemmelser og god regnskapsskikk.

Bruk av estimater

I utarbeidelse av årsregnskapet har man brukt estimater og forutsetninger som har påvirket resultatregnskapet og verdsettelsen av eiendeler og gjeld, samt usikre eiendeler og forpliktelser på balansedagen i henhold til god regnskapsskikk. Områder som i stor grad inneholder slike skjønsmessige vurderinger, høy grad av kompleksitet, eller områder hvor forutsetninger og estimater er vesentlige for årsregnskapet, er beskrevet i notene.

Inntekter

Inntektsføring ved salg av varer skjer på leveringstidspunktet. Tjenester inntektsføres etter hvert som de leveres. Inntekter fra salg av tjenester og langsiktige tilvirkingsprosjekter (anleggskontrakter) resultatføres i takt med prosjektets fullføringsgrad, når utfallet av transaksjonen kan estimeres på en pålitelig måte. Når transaksjonens utfall ikke kan estimeres pålitelig, vil kun inntekter tilsvarende påløpte prosjektkostnader inntektsføres. I den perioden det blir identifisert at et prosjekt vil gi et negativt resultat, vil det estimerte tapet på kontrakten bli resultatført i sin helhet.

Skatt

Skattekostnaden i resultatregnskapet omfatter både periodens betalbare skatt og endring i utsatt skatt. Utsatt skatt er beregnet med 22 % på grunnlag av de midlertidige forskjeller som eksisterer mellom regnskapsmessige og skattemessige verdier, samt ligningsmessig underskudd til fremføring ved utgangen av regnskapsåret. Skatteøkende og skattereduserende midlertidige forskjeller som reverserer eller kan reverseres i samme periode er utlignet og nettoført. Netto utsatt skattefordel balanseføres i den grad det er sannsynlig at denne kan bli utnyttet.

Klassifisering og vurdering av anleggsmidler

Anleggsmidler omfatter eiendeler bestemt til varig eie og bruk. Anleggsmidler er vurdert til anskaffelseskost, fratrukket avskrivninger og nedskrivninger. Langsiktig gjeld balanseføres til nominelt beløp på transaksjonstidspunktet.

Varige driftsmidler balanseføres og avskrives over driftsmidlets økonomiske levetid. Vesentlige driftsmidler som består av flere betydelige komponenter med ulik levetid er dekomponert med ulik avskrivningstid for de ulike komponentene. Direkte vedlikehold av driftsmidler kostnadsføres løpende under driftskostnader, mens påkostninger eller forbedringer tillegges driftsmidlets kostpris og avskrives i takt med driftsmidlet. Varige driftsmidler nedskrives til gjenvinnbart beløp ved verdifall som forventes ikke å være forbigående. Gjenvinnbart beløp er det høyeste av netto salgsverdi og verdi i bruk. Verdi i bruk er nåverdi av fremtidige kontantstrømmer knyttet til eiendelen. Nedskrivningen reverseres når grunnlaget for nedskrivningen ikke lenger er til stede.

Klassifisering og vurdering av omløpsmidler

Omløpsmidler og kortsiktig gjeld omfatter normalt poster som forfaller til betaling innen ett år etter balansedagen, samt poster som knytter seg til varekretsløpet. Omløpsmidler vurderes til laveste verdi av anskaffelseskost og virkelig verdi. Kortsiktig gjeld balanseføres til nominelt beløp på transaksjonstidspunktet.

Datterselskap og tilknyttet selskap

Datterselskap og tilknyttede selskaper vurderes etter kostmetoden i selskapsregnskapet. Investeringen er vurdert til anskaffelseskost for aksjene med mindre nedskrivning har vært nødvendig. Det er foretatt nedskrivning til virkelig verdi når verdifall skyldes årsaker som ikke kan forventes å være forbigående og det må anses nødvendig etter god regnskapsskikk. Nedskrivninger er reversert når grunnlaget for nedskrivning ikke lenger er til stede.

Utbytte, konsernbidrag og andre utdelinger fra datterselskap er inntektsført samme år som det er avsatt i givers regnskap. Overstiger utbytte / konsernbidraget andelen av opptjent resultat etter anskaffelsestidspunktet, representerer den overskytende del tilbakebetaling av investert kapital, og utdelingene er fratrukket investeringens verdi i balansen til morselskapet.



Noter 2023

Fordringer

Kundefordringer og andre fordringer oppføres til pålydende etter fradrag for avsetning til forventet tap. Avsetning til tap gjøres på grunnlag av en individuell vurdering av de enkelte fordringene. For øvrige kundefordringer utføres en uspesifisert avsetning for å dekke forventet tap på krav.

Kontantstrømoppstilling

Kontantstrømoppstillingen er utarbeidet etter den indirekte metoden. Kontanter og kontantekvivalenter omfatter kontanter, bankinnskudd og andre kortsiktige, likvide plasseringer.

Note 2 Lønnskostnader

Bergknapp Holding AS har ikke hatt lønns- eller personalkostnader i 2023 og det foreligger heller ingen slike forpliktelser.

Note 3 Varige driftsmidler

	Tomter, bygninger o.a. fast eiendom	Driftsløsøre, inventar o.a. utstyr	Totalt
Anskaffelseskost 01.01.2023	13 126 322	174 585	13 300 907
Avgang solgte driftsmidler	-4 213 970	-71 465	-4 285 435
Anskaffelseskost 31.12.2023	8 912 352	103 120	9 015 472
Akkumulerte avskrivninger 31.12	0	74 960	74 960
Bokført verdi 31.12.2023	8 912 352	28 160	8 940 512
Årets avskrivninger	0	20 640	20 640
Akk. av- og nedskrivninger 31.12.2023	0	20 640	20 640
Økonomisk levetid		3-5 år	
Avskrivningsplan	Ingen avskrivning	Lineær	



Noter 2023

Note 4 Skatt

Arets skattekostnad	2023	2022
Resultatført skatt på ordinært resultat:		
Betalbar skatt	1 007 473	1 183 352
Endring i utsatt skatt	-2 617	24 215
Skattekostnad ordinært resultat	1 004 856	1 207 567

Skattepliktig inntekt:		
Resultat før skatt	10 744 939	6 306 045
Permanente forskjeller	-6 177 413	-817 108
Endring i midlertidige forskjeller	11 895	-5 076
Avgitt konsernbidrag	-4 154 994	-1 836 236
Anvendelse av fremførbart underskudd	0	-104 990
Skattepliktig inntekt	424 427	3 542 635

Betalbar skatt i balansen:		
Betalbar skatt på årets resultat	35 345	-194 258
Betalbar skatt på avgitt konsernbidrag	-914 099	-403 972
Betalbar skatt på mottatt konsernbidrag	972 128	1 377 610
Sum betalbar skatt i balansen	93 374	779 380

Skatteeffekten av midlertidige forskjeller som har gitt opphav til utsatt skatt og utsatte skattefordeler, spesifisert på typer av midlertidige forskjeller

	2023	2022	Endring
Varige driftsmidler	-6 819	5 076	11 895
Sum	-6 819	5 076	11 895

Grunnlag for utsatt skattefordel / skatt	-6 819	5 076	11 895
---	---------------	--------------	---------------

Utsatt skattefordel / skatt (22 %)	-1 500	1 117	2 617
---	---------------	--------------	--------------

Note 5 Egenkapital

	Aksjekapital	Overkurs	Annen egenkapital	Sum egenkapital
Pr. 31.12.2022	1 260 000	25 847 251	5 848 969	32 956 220
Egenkapital effekt av intern salg			8 718 965	8 718 965
Årets resultat			9 740 083	9 740 083
Pr 31.12.2023	1 260 000	25 847 251	24 308 018	51 415 269



Noter 2023

Note 6 Datterselskap, TS og FKV

	Kontorkommune	Anskaffelseskostnad	Eier og stemmeandel
Bergknapp AS	Sandnes	3 536 645	91,00 %
Grasrota Norstein AS	Sandnes	4 802 993	91,00 %
Grasrota AS	Sandnes	6 500 000	100,00 %
Bergknapp og Grasrota Norstein ansatte AS	Sandnes	4 555 840	77,87%
Ambie AS	Sandnes	1 530 000	100,00 %
Seduna AS	Sveige	2 805 445	88,58 %
Sum		23 730 923	

Note 7 Mellomværende med selskap i samme konsern

	2023	2022
Fordringer		
Langsiktig fordring konsern	25 990 073	20 140 073
Andre kortsiktige fordringer konsern	14 009 597	6 261 864
Sum	39 999 670	26 401 937
Gjeld		
Kortsiktig gjeld konsern - morselskap	859 803	859 803
Kortsiktig gjeld konsern - datterselskap	6 381 439	2 410 236
Sum	7 241 242	3 270 039

Konsernet har i 2023 etablert konsernkonto avtaler der Bergknapp Holding AS er konto innehaver. Datterselskapenes trekk på konto i denne avtaler er i morselskapet klassifisert som kortsiktig fordring, og tilsvarende er innskudd klassifisert som konserngjeld.

Note 8 Aksjonærer

Aksjekapitalen i Bergknapp Holding AS pr. 31.12 består av:

	Antall	Pålydende	Bokført
Ordinære aksjer	30 000	42,0	1 260 000
Sum	30 000		1 260 000

Eierstruktur

De største aksjonærene i % pr. 31.12 var:

	Ordinære	Eierandel	Stemmeandel
Årsvollgård AS	21 000	70,0	70,0
E6e Holding AS	9 000	30,0	30,0
Totalt antall aksjer	30 000	100,0	100,0



Noter 2023

Note 9 Langsiktig gjeld

	2023	2022
Gjeld til kredittinstitusjoner	8 026 400	10 463 200
Sum	8 026 400	10 463 200

Gjeld som forfaller mer enn fem år etter regnskapsårets slutt kr 0



Årsregnskap 2023 Bergknapp Holding AS

Resultatregnskap
Balanse
Kontantstrømanalyse
Noter til regnskapet

Org.nr.: 927 402 459



Resultatregnskap

Bergknapp Holding AS

Driftsinntekter og driftskostnader	Note	2023	2022
Salgsinntekt	9	188 111 974	204 892 644
Annen driftsinntekt	9	6 068 666	886 064
Sum driftsinntekter		194 180 640	205 778 707
Varekostnad		91 871 713	107 050 789
Lønnskostnad	11	50 594 004	44 286 994
Avskrivning av driftsmidler og immaterielle eiendeler	4	4 631 964	4 568 163
Annen driftskostnad	4, 11	38 177 644	43 775 865
Sum driftskostnader		185 275 325	199 681 811
Driftsresultat		8 905 315	6 096 896
Finansinntekter og finanskostnader			
Inntekt på investering i datterselskap		368 140	0
Annen renteinntekt		50 852	9 274
Annen finansinntekt		1 184 145	1 598 666
Annen rentekostnad		2 859 464	2 272 446
Annen finanskostnad		1 106 938	800 785
Resultat av finansposter		-2 363 264	-1 465 291
Ordinært resultat før skattekostnad		6 542 051	4 631 605
Skattekostnad på ordinært resultat	10	510 874	2 207 640
Ordinært resultat		6 031 177	2 423 965
Årsresultat		6 031 177	2 423 965
Minoritetens andel		309 131	192 104
Majoritetens andel		5 722 046	2 231 861
Avsatt til annen egenkapital		6 031 177	2 423 965
Sum disponert		6 031 177	2 423 965



Balanse

Bergknapp Holding AS

Eiendeler	Note	2023	2022
Anleggsmidler			
Immaterielle eiendeler			
Konsesjoner, patenter o.l.	4	1 500 000	0
Goodwill	4	11 269 061	11 385 309
Sum immaterielle eiendeler		12 769 061	11 385 309
Varige driftsmidler			
Tomter, bygninger o.a. fast eiendom	4	11 956 199	16 096 469
Maskiner og anlegg	4	6 854 000	0
Driftsløsøre, inventar o.a. utstyr	4	5 307 543	5 737 137
Sum varige driftsmidler		24 117 743	21 833 605
Sum anleggsmidler		36 886 804	33 218 914
Omløpsmidler			
Lager av varer og annen beholdning	2	54 737 751	57 244 835
Fordringer			
Kundefordringer	8	8 793 138	11 018 786
Andre kortsiktige fordringer		1 730 692	1 423 385
Sum fordringer		10 523 830	12 442 172
Bankinnskudd, kontanter o.l.	3	9 045 048	9 874 745
Sum omløpsmidler		74 306 628	79 561 752
Sum eiendeler		111 193 432	112 780 666



Balanse

Bergknapp Holding AS

Egenkapital og gjeld	Note	2023	2022
Innskutt egenkapital			
Aksjekapital	5, 6	1 260 000	1 260 000
Overkurs	6	25 847 251	25 847 251
Sum innskutt egenkapital		27 107 252	27 107 251
Opptjent egenkapital			
Annen egenkapital	6	27 761 410	24 076 122
Minoritets andel	6	1 924 741	197 994
Sum opptjent egenkapital		29 686 151	24 274 116
Sum egenkapital		56 793 403	51 381 368
Gjeld			
Avsetning for forpliktelser			
Utsatt skatt	10	873 433	644 123
Sum avsetning for forpliktelser		873 433	644 123
Annen langsiktig gjeld			
Gjeld til kredittinstitusjoner	8	27 018 825	20 099 286
Sum annen langsiktig gjeld		27 018 825	20 099 286



Balanse

Bergknapp Holding AS

	Note	2023	2022
Kortsiktig gjeld			
Gjeld til kredittinstitusjoner	8	6 184 882	15 484 431
Leverandørgjeld		5 317 073	12 701 969
Betalbar skatt	10	1 060 345	1 452 821
Skyldig offentlige avgifter		5 014 735	4 668 003
Konserngjeld	7	859 803	859 804
Annen kortsiktig gjeld		8 070 932	5 488 861
Sum kortsiktig gjeld		26 507 771	40 655 889
Sum gjeld		54 400 029	61 399 298
Sum egenkapital og gjeld		111 193 432	112 780 666

Sandnes
Styret i Bergknapp Holding AS

Arne Stangeland
styreleder

Jakob Vignes Arsvold
styremedlem

Line Norbye
styremedlem

Kristin Bakke Romsaas
styremedlem

Hans Fredrik William Wittusen
styremedlem



Bergknapp Holding AS - konsern

Kontantstrømoppstilling

	2023	2022
Kontantstrømmer fra operasjonelle aktiviteter		
Resultat før skattekostnad	6 542 051	4 631 605
Betalbar skatt	-1 452 821	-349 792
Ordinære avskrivninger	4 631 964	4 568 163
Gevinst/ tap ved salg av anleggsmidler	-1 500 000	0
Endring i varelager	2 507 084	-24 967 419
Endring i kundefordringer og andre kortsiktig fordringer	1 918 342	4 989 471
Endring i leverandørgjeld og andre kortsiktig gjeld	-4 796 522	2 556 949
	<hr/>	<hr/>
Netto kontantstrøm fra operasjonelle aktiviteter	7 850 098	-8 571 023
Kontantstrømmer fra investeringsaktiviteter		
Utbetalinger ved investering i anleggsmidler	-12 156 023	-193 960
Innbetaling ved salg av anleggsmidler	5 856 238	4 945 462
Utbetaling/ innbetalinger ved kjøp/ salg av aksjer og andeler	0	-239 910
	<hr/>	<hr/>
Netto kontantstrøm fra investeringsaktiviteter	-6 299 785	4 511 592
Kontantstrømmer fra finansieringsaktiviteter		
Netto endring i kortsiktig gjeld	-9 299 549	10 068 470
Netto endring i langsiktig gjeld	6 919 539	-8 388 267
Utbetaling av utbytte inkl. utbetalt til minoritet	0	-15 000 000
Innbetaling av egenkapital fra minoritet/kapitalendring	0	17 490 000
	<hr/>	<hr/>
Netto kontantstrøm fra finansieringsaktiviteter	-2 380 010	4 170 203
Netto kontantstrøm for perioden	-829 697	110 772
Kontanter og bankinnskudd ved periodens begynnelse	9 874 745	9 763 973
	<hr/>	<hr/>
Kontanter og bankinnskudd ved periodens slutt	9 045 048	9 874 745
	<hr/>	<hr/>
Består av;		
Bankinnskudd	9 045 048	9 874 745
	<hr/>	<hr/>



BERGKNAPP HOLDING AS

Noter til regnskapet for 2023

Note 1 Datterselskap i konsernet

Datterselskaper er selskaper der morselskapet har kontroll, og dermed bestemmende innflytelse på enhetens finansielle og operasjonelle strategi, normalt ved å eie mer enn halvparten av den stemmeberettigede kapitalen. Investeringer med 20-50 % eie av stemmeberettiget kapital og betydelig innflytelse, defineres som tilknyttede selskaper.

Følgende selskaper inngår i konsernregnskapet pr. 31.12.:

Selskaps navn	Forretningskontor	Eierandel
Bergknapp Holding AS	Sandnes	morselskap
Grasrota AS	Sandnes	100,00 % (datterselskap)
Bergknapp AS	Sandnes	98,00 % (datterselskap)
Grasrota Nordstein AS	Sandnes	98,00 % (datterselskap)
Vital Vekst AS	Sannnes	98,00 % (datterdatterselskap)
Amibie AS	Sandnes	100,00 % (datterselskap)
Bergknapp og grasrota ansatte AS	Sandnes	77,90 % (datterselskap)
Stavanger Pukk AS	Sandnes	100,00 % (datterdatterselskap)
Bergknapp AB	Sverige	98,00 % (datterdatterselskap)
Seduna AB	Sverige	86,10 % (datterselskap)

Note 2 Varer

	2023	2022
Råvarer	38 101 569	24 234 514
Varer under tilvirkning	1 342 400	12 349 457
Innkjøpte ferdigvarer	15 293 782	20 660 864
Egentilvirkede ferdigvarer		0
Sum	54 737 751	57 244 835
Varebeholdning vurdert til anskaffelseskost	54 737 751	57 244 835
Varebeholdning vurdert til virkelig verdi	0	0
Sum	54 737 751	57 244 835

Note 3 Bundne bankinnskudd, trekkrettigheter

Bundne bankinnskudd	2023	2022
Skattetrekksmidler	1 717 195	1 213 151



BERGKNAPP HOLDING AS

Noter til regnskapet for 2023

Note 4 Varige driftsmidler

	Konsesjoner	Bygninger og tomter	Goodwill	Maskiner og driftsløsøre	Sum
Anskaffelseskost 01.01.	0	17 983 102	9 591 284	13 687 634	41 262 020
Tilgang	1 500 000	168 300	12 133 713	8 646 705	22 448 718
Avgang	0	-4 213 970		-1 150 148	-5 364 118
Omregningsdifferanser	0	0	0		0
Anskaffelseskost 31.12.	1 500 000	13 937 432	21 724 997	21 184 191	58 346 620
Akkumulerte avskrivninger 31.12.	0	1 981 233	10 455 936	8 715 562	21 152 731
Akkumulerte nedskrivninger 31.12.	0	0	0	0	0
Omregningsdifferanser	0	0		307 085	307 085
Balanseført verdi 31.12.	1 500 000	11 956 199	11 269 061	12 161 543	36 886 804
Årets avskrivninger	0	94 600	2 559 961	1 977 403	4 631 964
Årets nedskrivninger	0	0	0	0	0
Forventet økonomisk levetid		20-50 år	5 - 10 år	5-10 år	
Avskrivningsplan	Ingen avs	Lineær	Lineær	Lineær	

Tilgang Goodwill:

Årets tilgang relaterer seg til utkjøp minoritet i datterselskapet Bergknapp AS. Ervervet goodwill avskrives over 10 år.

Årlig leie av ikke balanseførte driftsmidler

Driftsmiddel	Årlig leie	
	2023	2022
Leie utstyr, biler og lokaler	7 111 485	7 140 790
Jordleie	3 203 253	1 771 807

Note 5 Aksjekapital og aksjonærinformasjon

Aksjekapitalen på kr. 1 260 000 består av 30 000 aksje á kr. 42.

Oversikt over aksjonærene 31.12.

	Antall	Eierandel
E6E Holding AS	9 000	30,0 %
Årsvollgård AS	21 000	70,0 %
Totalt antall aksjer	30 000	100,0 %

Konsernet Bergknapp Holding AS inngår i konsernet Årsvollgård AS.



BERGKNAPP HOLDING AS

Noter til regnskapet for 2023

Note 6 Egenkapital

Årets endring i egenkapital	Aksjekapital	Overkurs	Annen egenkapital	Minoritetsinteresser	Sum
Egenkapital 01.01.	1 260 000	25 847 251	24 076 122	197 994	51 381 368
Årets resultat			5 722 046	309 131	6 031 177
Salg til minoriteter				1 417 616	1 417 616
Omregningsdifferanser			-2 036 758		-2 036 758
Utbytte					0
Egenkapital 31.12.	1 260 000	25 847 251	27 761 410	1 924 741	56 793 403

Note 7 Mellomværende med selskap i samme konsern m.v.

Andre fordringer

	2023	2022
Korstiktig fordring nærstående eierselskap	0	0
Sum	0	0

Note 7 Mellomværende med selskap i samme konsern m.v.

Gjeld

	2023	2022
Langsiktig gjeld nærstående eierselskap	0	-
Kortsiktig gjeld til nærstående eierselskap	859 803	859 803
Sum	859 803	859 803



BERGKNAPP HOLDING AS

Noter til regnskapet for 2023

Note 8 Fordringer og gjeld

Kundefordringer

	2023	2022
Kundefordringer til pålydende	12 420 238	14 621 284
Avsetning til tap på kundefordringer	-3 627 100	-3 602 498
Kundefordringer i balansen	8 793 138	11 018 786

Fordringer med forfall senere enn ett år

	2023	2022
Andre langsiktige fordringer	0	0
Sum	0	0

Langsiktig gjeld med forfall senere enn 5 år

	2023	2022
Gjeld til kredittinstitusjoner	9 274 425	20 099 286
Annen langsiktig gjeld	0	0
Sum	9 274 425	20 099 286

	2023	2022
Gjeld til kredittinstitusjoner	27 018 825	20 099 286
Kassekreditt(limit 25 000 000)	6 184 882	15 484 431
Gjeld sikret ved pant	33 203 707	35 583 717

Balanseført verdi av pantsatte eiendeler

Varige driftsmidler	24 117 743	21 833 605
Varer	54 737 751	57 244 835
Kundefordringer	8 793 138	11 018 786
Sum	87 648 632	90 097 226



BERGKNAPP HOLDING AS

Noter til regnskapet for 2023

Note 9 Driftsinntekter

	2023	2022
Salgsinntekter	188 111 974	204 892 644
Andre driftsinntekter	4 568 666	886 064
Sum	192 680 640	205 778 708

Fordeling på virksomhetsområder

	2023	2022
Ferdigplen	12 940 571	24 021 084
Salg og utvikling av grønnetak, sedum og blomstereng	134 528 704	127 357 794
Granittsalg	40 642 699	52 645 280
Annen virksomhet	4 568 666	1 754 549
Sum	192 680 640	205 778 707

Geografisk fordeling

	2023	2022
Sverige	38 607 843	32 185 736
Norge	154 072 797	173 592 971
Sum	192 680 640	205 778 707



BERGKNAPP HOLDING AS

Noter til regnskapet for 2023

Note 10 Skatt

Beregning av utsatt skatt/utsatt skattefordel

	2023	2022
Midlertidige forskjeller		
Anleggsmidler	-90 995	-1 981 772
Omløpsmidler	962 267	3 915 959
Kortsiktig gjeld	0	0
Gevinst og tapskonto	0	0
Netto midlertidige forskjeller	871 272	1 934 187
Underskudd til fremføring	-4 127	-6 355
Forskjeller som ikke inngår i beregning av utsatt skatt	3 103 005	1 000 000
Grunnlag for utsatt skatt	3 970 150	2 927 832
Utsatt skatt	873 433	644 123
Herav ikke balanseført utsatt skattefordel	0	0
Utsatt skatt i balansen	873 433	644 123

Grunnlag for skattekostnad, endring i utsatt skatt og betalbar skatt

Grunnlag for betalbar skatt		
Resultat før skattekostnad	6 542 051	4 631 605
Permanente forskjeller	-3 174 043	2 057 686
Grunnlag for skattekostnad på årets resultat	3 368 008	6 689 291
Endring i midlertidige forskjeller	1 181 006	-611 766
Gr.lag for bet.bar skatt i res.regnskapet	4 549 014	6 077 525
Herav grunnlag i Norge	424 427	6 077 525
Herav grunnlag i Sverige	2 654 373	0
Skattepliktig inntekt (grunnlag for betalbar skatt i balansen)		

	2023	2022
Fordeling av skattekostnaden		
Betalbar skatt (22 % av grunnlag for betalbar skatt i resultatregnskapet) (Norge)	93 374	1 337 056
Betalbar skatt (Sverige)	966 971	
For mye, for lite avsatt i fjor	0	0
Sum betalbar skatt	1 060 345	1 337 056



BERGKNAPP HOLDING AS

Noter til regnskapet for 2023

Note 11 Lønnskostnader, antall ansatte, godtgjørelser, lån til ansatte mm.

Lønnskostnader	2023	2022
Lønninger	36 042 947	30 695 255
Lønnskostnader Sverige	7 082 381	6 990 403
Arbeidsgiveravgift	5 664 893	5 217 771
Pensjonskostnader	583 054	616 797
Andre lønnsrelaterte ytelser	1 220 728	766 768
Sum	50 594 004	44 286 994

Sysselsatte årsverk i regnskapsåret har vært 51 63

Ytelser til ledende personer	Daglig leder	Styret
Lønn	1 218 792	0
Annen godtgjørelse	10 151	0

Det er ikke gitt lån/sikkerhetsstillelse til daglig leder, styrets leder eller andre nærstående parter.
Konsernets pensjonsordninger tilfredsstiller kravene i lov om obligatorisk tjenestepensjon.

Kostnadsført godtgjørelse til revisor	2 023	2 022
Lovpålagt revisjon	173 250	274 506
Andre attestasjonstjenester		0
Annen bistand inkl utarbeidelse av årsregnskap og ligningsdok.		106 750
Sum	173 250	381 256