



ÅRSREGNSKAPET FOR REGNSKAPSÅRET 2022 - GENERELL INFORMASJON

Enheten

Organisasjonsnummer: 924 033 185
Organisasjonsform: Aksjeselskap
Foretaksnavn: TROSVIK MARITIME AS
Forretningsadresse: Strømtangvegen 17C
3950 BREVIK

Regnskapsår

Årsregnskapets periode: 01.01.2022 - 31.12.2022

Konsern

Mørselskap i konsern: Ja
Konsernregnskap lagt ved: Ja

Regnskapsregler

Regler for små foretak benyttet: Nei
Benyttet ved utarbeidelsen av årsregnskapet til selskapet: Regnskapslovens alminnelige regler
Benyttet ved utarbeidelsen av årsregnskapet til konsernet: Regnskapslovens alminnelige regler

Årsregnskapet fastsatt av kompetent organ

Bekreftet av representant for selskapet: Lars Stärk
Dato for fastsettelse av årsregnskapet: 08.03.2023

Grunnlag for avgivelse

År 2022: Årsregnskapet er elektronisk innlevert
År 2021: Tall er hentet fra elektronisk innlevert årsregnskap fra 2022

Det er ikke krav til at årsregnskapet m.v. som sendes til Regnskapsregisteret er undertegnet. Kontrollen på at dette er utført ligger hos revisor/enhetens øverste organ. Sikkerheten ivaretas ved at innsender har rolle/rettighet for innsending av årsregnskapet via Altinn, og ved at det bekreftes at årsregnskapet er fastsatt av kompetent organ.

Brønnøysundregistrene, 21.07.2024



Resultatregnskap

Beløp i: NOK	Note	2022	2021
RESULTATREGNSKAP			
Inntekter			
Salgsinntekt	2	21 998 220	14 225 172
Sum inntekter		21 998 220	14 225 172
Kostnader			
Varekostnad		11 723 016	8 878 057
Lønnskostnad	3	7 076 638	4 447 006
Avskrivning på varige driftsmidler og immaterielle eiendeler	5,6	189 048	182 667
Annen driftskostnad		2 790 688	2 718 642
Sum kostnader		21 779 390	16 226 372
Driftsresultat		218 830	-2 001 200
Finansinntekter og finanskostnader			
Renteinntekt fra foretak i samme konsern		819 450	496 251
Annen finansinntekt		38 043	50 003
Sum finansinntekter		857 493	546 254
Annen rentekostnad		872 073	666 327
Sum finanskostnader		872 073	666 327
Netto finans		-14 580	-120 073
Ordinært resultat før skattekostnad		204 250	-2 121 273
Skattekostnad på ordinært resultat	4	47 861	-463 294
Ordinært resultat etter skattekostnad		156 389	-1 657 979
Årsresultat		156 389	-1 657 979
Overføringer og disponeringer			
Overføringer til/fra annen egenkapital		156 389	-1 657 979
Sum overføringer og disponeringer		156 389	-1 657 979



Balanse

Beløp i: NOK	Note	2022	2021
BALANSE - EIENDELER			
Anleggsmidler			
Immaterielle eiendeler			
Utvikling	5	575 591	
Utsatt skattefordel	4	297 374	583 441
Sum immaterielle eiendeler		872 965	583 441
Varige driftsmidler			
Driftsløsøre, inventar, verktøy, kontormaskiner og lignende	6	90 593	279 646
Sum varige driftsmidler		90 593	279 646
Finansielle anleggsmidler			
Investering i datterselskap	7	37 051 533	37 051 533
Lån til foretak i samme konsern	7	12 157 353	6 800 000
Investeringer i tilknyttet selskap	8	45 000	15 000
Andre fordringer		1 500 000	1 000 000
Sum finansielle anleggsmidler		50 753 886	44 866 533
Sum anleggsmidler		51 717 444	45 729 620
Omløpsmidler			
Varer			
Fordringer			
Kundefordringer	10	11 846 773	1 625 167
Andre fordringer	10	965 708	179 255
Konsernfordringer	10	4 287 403	7 950 000
Sum fordringer		17 099 884	9 754 422
Bankinnskudd, kontanter og lignende			
Bankinnskudd, kontanter og lignende	11	5 272 187	8 014 763
Sum bankinnskudd, kontanter og lignende		5 272 187	8 014 763
Sum omløpsmidler		22 372 071	17 769 185
SUM EIENDELER		74 089 515	63 498 805



Balanse

Beløp i: NOK	Note	2022	2021
BALANSE - EGENKAPITAL OG GJELD			
Egenkapital			
Innskutt egenkapital			
Selskapskapital	12	24 491 700	23 991 700
Overkurs	12	23 489 350	23 489 350
Sum innskutt egenkapital		47 981 050	47 481 050
Opptjent egenkapital			
Udekket tap	14	1 098 916	2 099 852
Sum opptjent egenkapital		-1 098 916	-2 099 852
Sum egenkapital		46 882 134	45 381 198
Gjeld			
Langsiktig gjeld			
Annen langsiktig gjeld			
Gjeld til kredittinstitusjoner	14	14 094 780	16 080 000
Øvrig langsiktig gjeld			100 000
Sum annen langsiktig gjeld		14 094 780	16 180 000
Sum langsiktig gjeld		14 094 780	16 180 000
Kortsiktig gjeld			
Leverandørgjeld		3 250 999	253 335
Skyldige offentlige avgifter	11	486 762	648 770
Annen kortsiktig gjeld		9 374 840	1 035 502
Sum kortsiktig gjeld		13 112 601	1 937 607
Sum gjeld		27 207 381	18 117 607
SUM EGENKAPITAL OG GJELD		74 089 515	63 498 805



Konsernets resultatregnskap

Beløp i: NOK	Note	2022	2021
RESULTATREGNSKAP			
Inntekter			
Salgsinntekt	2	160 382 688	120 354 902
Sum inntekter		160 382 688	120 354 902
Kostnader			
Varekostnad		74 715 881	60 607 028
Lønnskostnad	3	57 572 216	51 394 419
Avskrivning på varige driftsmidler og immaterielle eiendeler	5,6	-10 873 089	2 077 559
Annen driftskostnad		13 893 714	13 920 367
Sum kostnader		135 308 722	127 999 373
Driftsresultat		25 073 966	-7 644 471
Finansinntekter og finanskostnader			
Annen renteinntekt		48 253	52 289
Sum finansinntekter		48 253	52 289
Annen rentekostnad		3 407 533	2 537 788
Sum finanskostnader		3 407 533	2 537 788
Netto finans		-3 359 280	-2 485 499
Ordinært resultat før skattekostnad		21 714 686	-10 129 970
Skattekostnad på ordinært resultat	4	4 327 183	-2 230 034
Ordinært resultat etter skattekostnad		17 387 503	-7 899 936
Årsresultat		17 387 503	-7 899 936
Overføringer og disponeringer			
Overføringer til/fra annen egenkapital	12	17 387 503	-7 899 936
Sum overføringer og disponeringer		17 387 503	-7 899 936



Konsernets balanse

Beløp i: NOK	Note	2022	2021
BALANSE - EIENDELER			
Anleggsmidler			
Immaterielle eiendeler			
Utvikling	5	2 156 273	638 641
Sum immaterielle eiendeler		2 156 273	638 641
Varige driftsmidler			
Tomter, bygninger og annen fast eiendom	6	91 325 647	78 421 642
Driftsløsøre, inventar, verktøy, kontormaskiner og lignende	6	5 411 896	3 259 868
Sum varige driftsmidler		96 737 543	81 681 510
Finansielle anleggsmidler			
Investeringer i tilknyttet selskap	8	395 000	365 000
Andre fordringer		1 500 000	1 000 000
Sum finansielle anleggsmidler		1 895 000	1 365 000
Sum anleggsmidler		100 788 816	83 685 151
Omløpsmidler			
Varer			
Varer	9	311 325	516 832
Sum varer		311 325	516 832
Fordringer			
Kundefordringer	10	51 140 226	30 420 296
Andre fordringer	10	4 456 543	2 267 771
Sum fordringer		55 596 769	32 688 067
Bankinnskudd, kontanter og lignende			
Bankinnskudd, kontanter og lignende	11	9 598 979	12 020 460
Sum bankinnskudd, kontanter og lignende		9 598 979	12 020 460
Sum omløpsmidler		65 507 073	45 225 359
SUM EIENDELER		166 295 889	128 910 510



Konsernets balanse

Beløp i: NOK	Note	2022	2021
BALANSE - EGENKAPITAL OG GJELD			
Egenkapital			
Innskutt egenkapital			
Selskapskapital	12	24 491 700	23 991 200
Overkurs	12	23 489 350	23 489 350
Sum innskutt egenkapital		47 981 050	47 480 550
Opptjent egenkapital			
Annen egenkapital	14	6 931 666	
Udekket tap	14		10 455 337
Sum opptjent egenkapital		6 931 666	-10 455 337
Sum egenkapital		54 912 716	37 025 213
Gjeld			
Langsiktig gjeld			
Utsatt skatt	4	7 401 883	2 624 288
Sum avsetninger for forpliktelser		7 401 883	2 624 288
Annen langsiktig gjeld			
Sum langsiktig gjeld		7 401 883	2 624 288
Kortsiktig gjeld			
Gjeld til kredittinstitusjoner	14	56 188 756	60 113 108
Leverandørgjeld		18 711 176	6 924 950
Betalbar skatt	4	15 839	
Skyldige offentlige avgifter	11	11 421 821	10 119 812
Annen kortsiktig gjeld		17 643 698	12 103 139
Sum kortsiktig gjeld		103 981 290	89 261 009
Sum gjeld		111 383 173	91 885 297
SUM EGENKAPITAL OG GJELD		166 295 889	128 910 510

**RESULTATREGNSKAP FOR 2022**
KONSERNET TROSVIK MARITIME AS

Morselskap			Konsern		
2022	2021		Note	2022	2021
		DRIFTSINNEKT			
21 998 220	14 225 172	Salgsinntekt	2	160 382 688	120 354 902
		Annen driftsinntekt			
21 998 220	14 225 172	Sum driftsinntekt		160 382 688	120 354 902
		DRIFTSKOSTNAD			
11 723 016	8 878 057	Varekostnad		74 715 881	60 607 028
7 076 638	4 447 006	Lønnskostnad	3	57 572 216	51 394 419
189 048	182 667	Avskrivninger på varige driftsmidler	5,6	(10 873 089)	2 077 559
2 790 688	2 718 642	Annen driftskostnad		13 893 714	13 920 367
21 779 390	16 226 372	Sum driftskostnad		135 308 722	127 999 373
218 830	(2 001 200)	Driftsresultat		25 073 966	(7 644 471)
		FINANSINNEKT/-KOSTNAD			
		Inntekt på investering i tilknyttet selskap			
819 450	496 251	Renteinntekt fra selskap i samme konsern			
38 043	50 003	Annen finansinntekt		48 253	52 289
		Rentekostnad til selskap i samme konsern			
(872 073)	(666 327)	Annen rentekostnad		(3 407 533)	(2 537 788)
		Annen finanskostnad			
(14 580)	(120 073)	Netto finansposter		(3 359 280)	(2 485 499)
204 250	(2 121 273)	Ordinært resultat før skattekostnad		21 714 686	(10 129 970)
(47 861)	463 294	Skattekostnad på ordinært resultat	4	(4 327 183)	2 230 034
156 389	(1 657 979)	Årsresultat		17 387 503	(7 899 936)
		KONSERNETS RESULTAT		17 387 503	(7 899 936)
		Disponering			
156 389	(1 657 979)	Overført fra egenkapital		17 387 503	(7 899 936)
156 389	(1 657 979)	Sum disponert		17 387 503	(7 899 936)



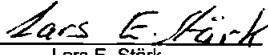
BALANSE PR. 31.12.2022
KONSERNET TROSVIK MARITIME AS

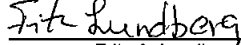
Morselskap		Konsern		
2022	2021	Note	2022	2021
EIENDELER				
ANLEGGSMIDLER				
575 591			2 156 273	638 641
297 374	583 441	5	-	-
<u>872 965</u>	<u>583 441</u>		<u>2 156 273</u>	<u>638 641</u>
Varige driftsmidler				
90 593	279 646	6	91 325 647	78 421 642
<u>90 593</u>	<u>279 646</u>	6	<u>5 411 896</u>	<u>3 259 868</u>
			<u>96 737 543</u>	<u>81 681 510</u>
Finansielle anleggsmidler				
37 051 533	37 051 533	7		
12 157 353	6 800 000	7		
45 000	15 000	8	395 000	365 000
1 500 000	1 000 000		1 500 000	1 000 000
<u>50 753 886</u>	<u>44 866 533</u>		<u>1 895 000</u>	<u>1 365 000</u>
<u>51 717 444</u>	<u>45 729 620</u>		<u>100 788 816</u>	<u>83 685 151</u>
OMLØPSMIDLER				
Varer				
		9	311 325	516 832
Fordringer				
11 846 773	1 625 167	10	51 140 226	30 420 296
4 287 403	7 950 000			
965 708	179 255	10	4 456 543	2 267 771
<u>17 099 884</u>	<u>9 754 422</u>		<u>55 596 769</u>	<u>32 688 067</u>
<u>5 272 187</u>	<u>8 014 763</u>	11	9 598 979	12 020 460
<u>22 372 071</u>	<u>17 769 185</u>		<u>65 507 073</u>	<u>45 225 359</u>
<u>74 089 515</u>	<u>63 498 805</u>		<u>166 295 889</u>	<u>128 910 510</u>


**BALANSE PR. 31.12.2022**
KONSERNET TROSVIK MARITIME AS


Morselskap		Konsern		
2022	2021	Note	2022	2021
EGENKAPITAL OG GJELD				
EGENKAPITAL				
24 491 700	23 991 700	12	24 491 700	23 991 200
23 489 350	23 489 350	12	23 489 350	23 489 350
47 981 050	47 481 050		47 981 050	47 480 550
Opptjent egenkapital				
(1 098 916)	(2 099 852)	14	6 931 666	(10 455 337)
(1 098 916)	(2 099 852)		6 931 666	(10 455 337)
46 882 134	45 381 198		54 912 716	37 025 213
GJELD				
Utsatt skattegjeld				
-	-	4	7 401 883	2 624 288
			7 401 883	2 624 288
Annens langsiktig gjeld				
14 094 780	16 080 000	14	56 188 756	60 013 108
-	100 000			100 000
14 094 780	16 180 000		56 188 756	60 113 108
Kortsiktig gjeld				
3 250 999	253 335	14	18 711 176	6 924 950
-	-	4	15 839	
486 762	648 770		9 049 124	
9 374 840	1 035 502		11 421 821	10 119 812
13 112 601	1 937 607		8 594 574	12 103 139
27 207 381	18 117 607		47 792 534	29 147 901
74 089 515	63 498 805		111 383 173	91 885 297
SUM EGENKAPITAL OG GJELD				
			166 295 889	128 910 510


Brevik, 08.03.2023
I styret for Trosvik Maritime AS

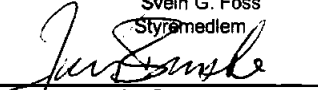

Lars E. Stärk
Styrets formann


Fritz A. Lundberg
Styremedlem


Helge Hafnor
Styremedlem


Kåre Magnus Nilsen
Styremedlem


Svein G. Foss
Styremedlem


Jan Brønsten
Adm.dir.



Trosvik Maritime AS

Noter til regnskapet for 2022

Note 1 Regnskapsprinsipper

Årsregnskapet er satt opp i samsvar med regnskapslovens bestemmelser og god regnskapsskikk.

Konsolideringsprinsipper

Konsernregnskapet omfatter morselskapet Trosvik Maritime AS og samtlige hel- og deleide datterselskaper. Konsernregnskapet utarbeides etter ensartede prinsipper, ved at datterselskapet følger de samme regnskapsprinsipper som morselskapet. Interne transaksjoner, urealiserte interne gevinster, fordringer og gjeld elimineres.

Ved kjøp av datterselskaper elimineres kostprisen på aksjer i morselskapet mot egenkapitalen i datterselskapet på kjøpstidspunktet. Anskaffelseskost tilordnes identifiserbare eiendeler og gjeld i datterselskapet, som oppføres i konsernregnskapet til virkelig verdi på oppkjøpstidspunktet. Eventuell merverdi ut over hva som kan henføres til identifiserbare eiendeler og gjeld balanseføres som goodwill.

Klassifiserings- og vurderingsprinsipper

Omløpsmidler/Kortsiktig gjeld

Omløpsmidler og kortsiktig gjeld omfatter normalt poster som forfaller til betaling innen ett år etter balansedagen, samt poster som knytter seg til varekretsløpet. Øvrige poster er klassifisert som anleggsmiddel/langsiktig gjeld. Omløpsmidler vurderes til laveste verdi av anskaffelseskost og antatt virkelig verdi. Kortsiktig gjeld balanseføres til nominelt beløp på etableringstidspunktet.

Anleggsmidler/Langsiktig gjeld

Anleggsmidler omfatter eiendeler bestemt til varig eie og bruk. Anleggsmidler er vurdert til anskaffelseskost, men nedskrives til virkelig verdi dersom verdifallet ikke forventes å være forbigående. Langsiktig gjeld balanseføres til nominelt beløp på etableringstidspunktet.

Valuta

Det er ingen pengeposter i utenlandsk valuta ved regnskapsårets slutt.

Salgsinntekter

Inntektsføring ved salg av varer skjer på leveringstidspunktet. Tjenester inntektsføres etter hvert som de utføres. For fastpriskontrakter med lang tilvirkningstid benyttes løpende avregning med fortjeneste.

Forskning og prosjektutvikling

Utgifter til forskning og prosjektutvikling balanseføres i den grad det kan identifiseres en fremtidig økonomisk fordel knyttet til utvikling av en identifiserbar immateriell eiendel. I motsatt fall kostnadsføres slike utgifter løpende. Balanseført forskning og utvikling avskrives lineært over 5 år.

Varige driftsmidler

Varige driftsmidler er bokført til historisk anskaffelseskost. Driftsmidlene avskrives årlig etter en lineær avskrivningssats hvor den økonomiske levetiden er lagt til grunn. Varige driftsmidler nedskrives til gjenvinnbart beløp ved verdifall som forventes ikke å være forbigående. Gjenvinnbart beløp er det høyeste av netto salgsverdi og verdi i bruk. Verdi i bruk er nåverdi av fremtidige kontantstrømmer knyttet til eiendelen. Nedskrivningen reverseres når grunnlaget for nedskrivningen ikke lenger er til stede.



Trosvik Maritime AS



Trosvik Maritime AS

Datterselskap

Datterselskap vurderes etter kostmetoden i selskapsregnskapet. Investeringen er vurdert til anskaffelseskost for aksjene med mindre nedskrivning har vært nødvendig. Det er foretatt nedskrivning til virkelig verdi når verdifall skyldes årsaker som ikke kan antas å være forbigående og det må anses nødvendig etter god regnskapsskikk. Nedskrivninger blir reversert når grunnlaget for nedskrivning ikke lenger er til stede.

Aksjer i tilknyttede selskaper

Aksjer og andeler i selskapet hvor konsernet ikke har betydelig innflytelse balanseføres til anskaffelseskost. Investeringene blir nedskrevet til virkelig verdi hvis verdifallet ikke er forbigående. Eventuelle utbytter fra disse investeringene inntektsføres etter kontantprinsippet.

Varer

Varer er vurdert til det laveste av anskaffelseskost og netto salgsverdi. Egentilvirkede ferdigvarer og varer under tilvirkning er vurdert til full tilvirkningskost. Det foretas nedskrivning for påregnelig ukurans.

Langsiktige tilvirkningsprosjekter

Selskapets prosjekter behandles i samsvar med løpende avregningsmetode med fortjeneste. Fullføringsgraden beregnes som forholdet mellom påløpte projektkostnader og estimerte totalkostnader for prosjektet. Fullføringsgraden bestemmer andel av resultatført fortjeneste. Totalkostnaden vurderes løpende. For prosjekter som antas å gi tap, kostnadsføres hele det beregnede tapet umiddelbart.

Fordringer

Kundefordringer og andre fordringer er oppført i balansen til pålydende etter fradrag for avsetning til forventet tap. Avsetning til tap gjøres på grunnlag av individuelle vurderinger av de enkelte fordringene. I tillegg gjøres det for øvrige kundefordringer en uspesifisert avsetning for å dekke antatt tap.

Skatt

Skattekostnaden i resultatregnskapet omfatter både periodens betalbare skatt og endring i utsatt skatt. Utsatt skatt er beregnet med 22 % på grunnlag av de midlertidige forskjeller som eksisterer mellom regnskapsmessige og skattemessige verdier, samt ligningsmessig underskudd til fremføring ved utgangen av regnskapsåret. Skatteøkende og skattereduserende midlertidige forskjeller som reverserer eller kan reversere i samme periode er utlignet og nettoført.

Note 2 Fordeling av salgsinntekter på virksomhetsområde og geografisk marked

Segmentrapportering	Konsern		Mor	
	2022	2021	2022	2021
Industri	#####	97 203 852		-
Diverse	33 202 469	23 151 050	23 437 389	14 225 172
Sum	#####	#####	23 437 389	14 225 172

Geografisk fordeling salg	Konsern		Mor	
	2022	2021	2022	2021
Norge	#####	#####	23 437 389	14 225 172
Utlandet				
Sum	#####	#####	23 437 389	14 225 172

**Trosvik Maritime AS****Note 3 Lønnskostnader, antall ansatte, godtgjørelser, lån til ansatte med mer.**

Lønnskostnader	Konsernet		Morselskapet	
	2022	2021	2022	2021
Lønninger	47 271 170	41 355 324	5 578 964	3 292 893
Arbeidsgiveravgift	7 269 279	6 311 456	894 508	512 036
Pensjonskostnader	2 485 582	2 818 658	334 245	271 069
Andre ytelser	546 185	908 981	268 921	371 008
Sum	57 572 216	51 394 419	7 076 638	4 447 006

Gjennomsnittlig antall ansatte	83	65	5	5
--------------------------------	----	----	---	---

Ytelser til ledende personer	Morselskapet	
	Daglig leder	Styret
Lønn	1 304 575	-
Annen godtgjørelse	17 871	

Kostnadsførte honorarer til revisor:	Mor-	Konsernet
	selskapet	
Revisjonshonorar	76 800	194 880
Revisjonsrelatert bistand		
Skatte- og avgiftsrådgivning		
Annen bistand		

Det er ikke gitt lån eller stilt sikkerhet til fordel for daglig leder eller medlem av styret.

Note 4 Skatter og skattekostnad

Grunnlag for beregning av utsatt skatt / utsatt skattefordel	Konsernet		Morselskapet	
	2022	2021	2022	2021
Spesifikasjon av midlertidige forskjeller og underskudd til fremføring:				
Omløpsmidler		991 099	-111 157	-8 576
Regnskapsmessige avsetninger, kortsiktige				
Anleggsmidler	37 241 349	22 899 279		
Regnskapsmessige avsetninger, langsiktige				
Fremførbart underskudd	-3 596 420	-11 961 797	-1 240 544	-2 643 428
Sum	33 644 929	11 928 581	-1 351 701	-2 652 004
Utsatt skatt/utsatt skattefordel(-)	7 401 885	2 624 289	-297 375	-583 441
Endring utsatt skatt	4 777 597		286 066	

**Trosvik Maritime AS**

Spesifikasjon av skattemessig resultat, balanseført betalbar	Morselskapet	
	2 022	2 021
Ordinært resultat før skatt	21 761 896	-2 121 273
Permanente forskjeller	26 445	15 395
Endring i midlertidige forskjeller	-21 716 348	59 143
Alminnelig inntekt (avrundet)	71 993	-2 046 735
Endring i utsatt skatt	286 067	-463 294
Konsernbidrag	-238 206	
Skattekostnad i resultatregnskapet	47 861	-463 294
Betalbar skatt i balansen	-	

Skattekostnad i konsernet:	Konsernet	
	2022	2021
Endring Skattefunn	15 839	-22 430
Merverdi v/oppkjøp datterselskap	-	-4 721 007
Endring utsatt skatt	4 777 597	2 513 403
Resultatført skattekostnad	4 793 436	-2 230 034

Note 5 Immaterielle eiendeler

	Konsernet			
	Lisenser	Aktiverte utviklings prosjekter	Andre immater. eiendeler	Sum
Anskaffelseskost pr. 01.01		638 641		638 641
Tilgang i året		1 581 496		1 581 496
Avgang i året				-
Anskaffelseskost pr. 31.12	-	2 220 137	-	2 220 137
Akkumulerte av- og nedskrivninger pr. 31.12		63 864		63 864
Balanseført verdi 31.12	-	2 156 273	-	2 156 273
Avskrivninger i året				-
Avskrivningssatser		20 %		

Note 6 Driftsmidler og avskrivninger

	Morselskapet			
	Driftsløsøre	Bygninger	Tomter	Sum
Anskaffelseskost pr. 01.01	577 271			577 271
Tilgang i året				-



Trosvik Maritime AS

Avgang i året				-
Anskaffelseskost pr. 31.12	577 271	-	-	577 271
Tidligere oppskrivninger				-
Akkumulerte avskrivninger pr. 31.12	486 678			486 678
Balanseført verdi 31.12	90 593	-	-	90 593
Avskrivninger i året	189 048			189 048
Avskrivningssatser	20-33%			



Trosvik Maritime AS

	Konsernet				
	Biler	Driftsløsøre	Bygninger, kaianlegg	Tomter	Sum
Anskaffelseskost pr. 01.01		4 167 999	82 098 046	18 768 130	#####
Valutareguleringer					-
Tilgang i året		3 109 218	1 009 865		4 119 083
Avgang i året					-
Anskaffelseskost pr. 31.12	-	7 277 217	83 107 911	18 768 130	#####
Tidligere oppskrivninger	-	-			-
Akk. avskrivninger pr. 31.12		1 865 321	10 503 184	-	12 368 505
Balanseført verdi 31.12	-	5 411 896	72 604 727	18 768 130	96 784 753
Avskrivninger i året		1 004 200	1 658 615		2 662 815
Avskrivningssatser	20 %	10-25 %	1-10 %	0 %	

Note 7 Investering i datterselskaper

Datterselskaper:	Morselskapet				
	Anskaffelses-tidspunkt	Forretnings-kontor	Eierandel/st.andel	Kostpris	Bokført verdi
Trosvik Engineering AS	2020	Porsgrunn	100 %	1 000 000	1 000 000
Trosvik Eiendom AS	2020	Porsgrunn	100 %	100 000	100 000
Trosvik Industri AS	2020	Porsgrunn	100 %	12 095 744	12 095 744
Trosvik Yard AS	2020	Porsgrunn	100 %	100 000	100 000
Brevik Verft AS	2021	Porsgrunn	100 %	23 755 789	23 755 789
Sum datterselskaper				37 051 533	37 051 533

Mellomværende med selskap i Trosvik Maritime AS for øvrig inngår med følgende poster:

	Morselskapet		Morselskapet	
	Kundefordringer		Andre fordringer	
	2022	2021	2022	2021
Trosvik Engineering AS	14 750	36 459	1 795 253	1 450 000
Trosvik Eiendom AS		22 713	3 893 637	2 700 000
Trosvik Industri AS	695 863	208 334	2 367 215	6 500 000
Trosvik Yard AS			2 921 694	
Brevik Verft AS	140 518	659 377	5 342 022	4 100 000
Sum	851 131	926 883	16 319 821	14 750 000

	Morselskapet		Morselskapet	
	Annen langsiktig gjeld		Kortsiktig gjeld	
	2022	2021	2022	2021
Trosvik Engineering AS			1 362 671	56 313
Trosvik Eiendom AS				
Trosvik Industri AS				
Trosvik Yard AS			487 318	



Trosvik Maritime AS

Brevik Verft AS				17 500
Sum	-	-	1 849 989	73 813



Trosvik Maritime AS

Note 8 Aksjer i tilknyttede selskaper

	Konsernet				Mor selskapet
	Eierandel/ st.andel	Bokført verdi	Resultat	Egenkapital	Bokført verdi
Aksjer i andre selskaper					
RT Shore Power AS	50 %	15 000	-790 328	-676 744	15 000
Sustantech Marine as	50 %	30 000		60 000	30 000
Dameco AS	34 %	350 000			
Sum		395 000			45 000

Note 9 Varer

	Konsernet		Morselskapet	
	2022	2020	2022	2021
Råvarer og innkjøpte halvfabrikata	311 325	516 832	-	-
Ferdig egentilvirkede varer			-	-
Innkjøpte varer for videre salg				
Sum varer	311 325	516 832	-	-

Note 10 Kundefordringer, arbeid under utførelse

Kortsiktige fordringer består av:	Konsernet		Morselskapet	
	2022	2021	2022	2021
Kundefordringer	40 448 037	19 137 583	11 192 030	1 625 167
Prosjekter i arbeid	10 817 125	7 935 493	779 679	
Andre kortsiktige fordringer	3 254 747	1 181 115	965 708	179 255
Sum kortsiktige fordringer	54 519 909	28 254 191	12 937 417	1 804 422

Note 11 Bundne midler

Bundne midler:	Morselskapet		Konsernet	
	2022	2021	2022	2021
Skattetrekksmidler på egen konto	265 671	220 391	2 005 338	1 770 155
Andre bundne bankinnskudd	3 750 000	-	5 250 000	
Sum bundne midler	4 015 671	220 391	7 255 338	1 770 155

Note 12 Egenkapital

	Morselskapet			
	Aksjekapital	Overkurs- fond	Annen EK	Sum
Egenkapital pr. 01.01.2022	23 991 700	23 489 350	-2 099 852	45 381 198
Årets resultat			193 312	193 312



Trosvik Maritime AS

Økning aksjekapital	250 000	250 000		500 000
Konsebidrag			844 547	844 547
				-
Egenkapital pr. 31.12.2022	24 241 700	23 739 350	-1 061 993	46 919 057



Trosvik Maritime AS

	Konsern			
	Aksjekapital	Overkurs-fond	Annen EK	Sum
Egenkapital pr. 01.01.2022	23 991 700	23 489 350	-10 408 628	37 072 422
Årets resultat			17 149 298	17 149 298
Økning aksjekapital	250 000	250 000		500 000
Kjøp av egne aksjer				-
Egenkapital pr. 31.12.2022	24 241 700	23 739 350	6 740 670	54 721 720

Note 13 Antall aksjer, aksjeeiere m.v

Morselskapets aksjekapital er kr 24 241 700 fordelt på 242 417 aksjer à kr 100 .

Aksjonær i selskapet pr. 31.12.22 var:	Antall aksjer	Eierandel	Stemmeandel	Aksje-klasse
ACP Holding as	52 000	21,4 %	21,4 %	Ordinære
Bukser og Berging As	40 000	16,5 %	16,5 %	Ordinære
Grenland Finans AS	21 410	8,8 %	8,8 %	Ordinære
Taklift AS	16 000	6,6 %	6,6 %	Ordinære
Olai Brønsten AS	11 910	4,9 %	4,9 %	Ordinære
Geir Sæther	11 392	4,7 %	4,7 %	Ordinære
Helmax Olsen AS	10 660	4,4 %	4,4 %	Ordinære
Øyene Invest AS	8 000	3,3 %	3,3 %	Ordinære
Gossa Invest AS	7 910	3,3 %	3,3 %	Ordinære
GTA Solutions AS	7 333	3,0 %	3,0 %	Ordinære
CFR Invest As	6 667	2,7 %	2,7 %	Ordinære
Nurken AS	6 667	2,7 %	2,7 %	Ordinære
Egne aksje	500	0,2 %	0,2 %	Ordinære
Øvrige	42 468	17,5 %	17,5 %	Ordinære
Sum	242 917	100 %	100 %	

Note 14 Langsiktig gjeld, trekkrettigheter, pantstillelser og garantier

Gjeld som forfaller mer enn fem år etter regnskapsårets slutt	Konsernet		Morselskapet	
	2022	2021	2022	2021
Gjeld til kredittinstitusjoner		40 345 848	-	-

Gjeld som er sikret ved pant	Konsernet		Morselskapet	
	2022	2021	2022	2021
Gjeld til kredittinstitusjoner	56 188 756	60 013 108	14 094 780	16 080 000

Balansført verdi av eiendeler som er pantsatt	Konsernet		Morselskapet	
	2022	2021	2022	2021
Aksjer			37 051 533	37 051 533



Trosvik Maritime AS

Bygg og annen fast eiendom	86 699 065	76 126 407		71 405 403
Kundefordringer	34 828 372	20 304 279	11 192 030	1 625 167
Varebeholdninger	11 022 752	10 632 849	779 679	-
Andre driftsmidler	3 047 271	2 132 324		2 132 324



Trosvik Maritime AS

Trekkrettigheter	Konsernet		Morselskapet	
	2022	2021	2022	2021
Samlet bevilgning på kassakreditt	4 000 000	4 000 000	-	-
Trukket /innestående (-) 31.12				
Ubenyttede trekkrettigheter 31.12.	4 000 000	4 000 000	-	-

Note 15 Obligatorisk tjenstepensjon

Foretaket er pliktig til å ha tjenstepensjonsoprdnign etter lov om obligatorisk tjenstepensjon. Gjeldende pensjonsordning oppfyller kravene etter loven.

Note 16 Hendelser etter balansedagen

Selskapet har på tidspunt for avleggelse av årsregnskap ingen kjente forhold om har påvirket driften så langt i 2023.



TROSVIK INDUSTRI - ANLEGGSMIDLER

Hovedbokssaldo

Kontonr	Navn	IB	Beveg.	UB	pr 31.10	tilgang
1040	Lisenser	110000		0	110000	
1041	Avskr. liser	-48889	-30556	-79444	30556	
1200	Maskiner c	2569368		0	2569368	
1201	Avskr. Mas	-1020027	-254907	-1274935	1294433	
1230	Biler	1594812		0	1594812	
1231	Avsk. biler	-1090029	-82629	-1172658	422154	
1250	Inventar	746701		0	746701	
1251	Avskrivning	-631666	-29029	-660695	86007	
1255	Kunst	20275		0	20275	20275
1270	Verktøy m	361351		0		
1280	Kontormas	527932		0	527932	193963
1271	Avskr. Ver	-361351		0		
1281	Avskr. kont	-518936	-4998	-523934	3998	
					1857423	193963

LANGSIKTIG GJELD

	Trosvik Eiendom			Trosvik Maritime	8400000
	11220000			8400000	200000
Rente	5 %			5 %	
Nedbet	25 år			5 år	
	Avdrag	Restgjeld		Avdrag	Restgjeld
	2021	448800	10771200	1680000	6720000
	2022	448800	10322400	1680000	5040000
	2023	448800	9873600	1680000	3360000
	2024	448800	9424800	1680000	1680000
	2025	448800	8976000	1680000	0
	2026	448800	8527200		
Sikkerhet:					
Factoring	20450000	18690498			
Varelager	10000000	6493925			
Driftstilbeh	10000000	2132324			
fast Eiend	13200000	13459478			
Aksjer	9000000	12095744			
	62650000	52871969			



TROSVIK MARITIME AS

STYRETS ÅRSBERETNING FOR 2022

Virksomhetens art.

Selskapet Trosvik Maritime AS driver med investering i andre selskaper. Virksomheten er lokalisert i Brevik i Porsgrunn kommune i Telemark. Trosvik Maritime AS har følgende heleide datterselskaper: Trosvik Industri AS, Trosvik Engineering AS, Trosvik Yard AS, Trosvik Eiendom AS og Brevik Verft AS.

Stilling og resultat.

Styret mener at det fremlagte regnskap med noter for 2022 gir et rettviseende bilde av selskapets drift. Resultat før skatt utgjør kr 204 250 og et årsresultat med kr 156 389 etter skatt. Egenkapitalprosenten utgjør 63,3 % pr. 31.12.2022. Konsernets resultat før skatt utgjør kr 21 714 686 før skatt og et årsresultat på kr 17 387 503 etter skatt. Egenkapitalprosenten for konsernet utgjør 33%.

Fortsatt drift – hendelser etter balansedagen.

Styret mener det er riktig å legge forutsetningen om fortsatt drift av selskapet til grunn ved avleggelsen av årsregnskapet for 2022.

Arbeidsmiljøet.

Det har ikke blitt rapportert om arbeidsulykker eller alvorlige uhell i selskapets drift i 2022. Styret mener at arbeidsmiljøet i virksomheten er tilfredsstillende, og vurderer løpende behovet for å iverksette tiltak for kvalitetssikring.

Forsknings- og utviklingsaktiviteter

Selskapet har et pågående forsknings og utviklingsprosjekt pr. 31.12.2022.

Ytre miljø.

Virksomheten slipper ikke ut stoffer eller lignende som kan innebære miljøskader utover hva som er alminnelig i bransjen. Selskapets virksomhet er ikke regulert av konsesjoner og pålegg av miljømessig karakter.

Likestilling

Bedriften har 5 fast ansatte. Styret består av 5 personer hvorav 5 er menn. Styret har ut fra en vurdering av bedriftens størrelse, antall ansatte og stillingskategorier ikke funnet det nødvendig å iverksette spesielle tiltak med hensyn til likestilling.


Disponering av årets resultat

Styret foreslår å overføre årets overskudd til annen egenkapital.


Brevik, den 31.12.2022/ 8.03.2023


Styret i Trosvik Maritime AS



Lars E. Stärk
Styreleder


Karl Magnus Nilsen
Styreleder


Helge Hafnor
Styremedlem


Fritz A. Lundberg
Styremedlem


Svein Gunnar Foss
Styremedlem


Jan Brønsten
Daglig leder



KONTANTSTRØMANALYSE KONSERNET TROSVIK MARITIME AS

Morselskap			Konsern	
2022	2021		2 022	2 021
204 250	-2 121 273	Årsresultat før skattekostnad	21 714 686	-10 129 970
		Betalte skatter	0	0
		Endring varebeholdning	205 507	-212 983
-10 221 606	-9 536 791	Endring kundefordringer	-20 719 930	-4 433 371
189 048	182 667	Ordinære avskrivninger	-10 873 089	2 077 559
2 997 665	1 003 586	Endringer leverandørgjeld	11 786 231	641 408
7 629 084	-2 067 452	Endringer i andre tidsavgrensninger	4 620 047	6 952 695
798 441	(12 539 261)	NETTO LIKVIDITETSENDRING FRA OPERASJONELLE AKTIVITETER	6 733 452	(5 104 662)
		Investeringer i varige driftsmidler	-5 700 579	-67 771 307
-575 586	-25 522	Utbetaling ved kjøp av aksjer og andeler	-30 000	
-30 000	-23 755 789	Innbetalinger ifm pensjonsforpliktelser		
		Endring andre investeringer		
(605 586)	(23 781 311)	NETTO LIKVIDITETSENDRING FRA INVESTERINGER	(5 730 579)	(67 771 307)
		Opptak ny gjeld/nedbetaling	-3 924 352	40 293 108
-2 194 756	7 580 000	Renteinntekter på lån		
-2 085 220		Netto endring konsernmellomværende		
844 547		Konsebidrag		4 083 025
500 000	34 550 000	Nedbetalte kassakreditt	500 000	34 550 000
(2 935 429)	42 130 000	NETTO LIKVIDITETSENDRING FRA FINANSIERING	(3 424 352)	78 926 133
8 014 763	2 205 335	Likviditetsbeholdning pr. 01.01	12 020 460	5 970 296
(2 742 574)	5 809 428	A + B + C Netto endring likviditets gjennom år	(2 421 479)	6 050 164
5 272 189	8 014 763	LIKVIDITETSBEHOLDNING PR 31.12	9 598 981	12 020 460

KONTANTSTRØMANALYSE KONSERNET TROSVIK MARITIME AS

Morselskap		Konsern
2020		2020
-556 452	Årsresultat	
0	+/- Tap/gevinst ved salg av anleggsmidler	
	+ Ordinære avskrivninger	
	+/- Endring i utsatt skatt	
-556 452	Tilført fra årets virksomhet	
	+/- Endring i lager, debitorer og kreditorer	
	+/- Endring i andre tidsavgrensingsposter	
-556 452	= Netto likviditetsendring fra virksomheten	
	0 - Investeringer i varige driftsmidler	
	0 - Investeringer i varige driftsmidler tilgang datter	
	0 + Salg av varige driftsmidler (salgssum)	
	0 +/- Tilgang / avgang datterselskap	
	+/- Endring andre investeringer	
0	= Netto likviditetsendring fra investeringer	
	+ Opptak ny gjeld	
	- Nedbetaling av gammel gjeld	
	- Utbytte	
	- Konsebidrag	
	+ Kapitalutvidelse	
0	= Netto likviditetsendring fra finansiering	
#REF!	Likviditetsbeholdning pr. 01.01	
-556 452	A + B + C Netto endring likviditets gjennom året	
#REF!	Likviditetsbeholdning pr. 31.12	



Solvang Revisjon AS



MEDLEM I
REVISORFORENINGEN

Til generalforsamlingen i
Trosvik Maritime AS med datterselskaper

UAVHENGIG REVISORS BERETNING

Konklusjon

Vi har revidert årsregnskapet for Trosvik Maritime AS med datterselskaper som består av:

- selskapsregnskapet, som består av balanse per 31. desember 2022, resultatregnskap som viser overskudd kr. 156 389,-, kontantstrømoppstilling for regnskapsåret avsluttet per denne datoen og noter til årsregnskapet, herunder et sammendrag av viktige regnskapsprinsipper, og
- konsernregnskapet som består av balanse per 31. desember 2022, resultatregnskap som viser overskudd kr. 17 387 503,-, kontantstrømoppstilling, for regnskapsåret avsluttet per denne datoen og noter til årsregnskapet, herunder et sammendrag av viktige regnskapsprinsipper.

Etter vår mening

- oppfyller årsregnskapet gjeldende lovkrav,
- gir selskapsregnskapet et rettviseende bilde av selskapets finansielle stilling per 31. desember 2022 og av dets resultater og kontantstrømmer for regnskapsåret avsluttet per denne datoen i samsvar med regnskapslovens regler og god regnskapsskikk i Norge, og
- gir konsernregnskapet et rettviseende bilde av konsernets finansielle stilling per 31. desember 2022 og av dets resultater og kontantstrømmer for regnskapsåret avsluttet per denne datoen i samsvar med regnskapslovens regler og god regnskapsskikk i Norge.

Grunnlag for konklusjonen

Vi har gjennomført revisjonen i samsvar med International Standards on Auditing (ISA-ene). Våre oppgaver og plikter i henhold til disse standardene er beskrevet nedenfor under Revisors oppgaver og plikter ved revisjonen av årsregnskapet. Vi er uavhengige av selskapet og konsernet i samsvar med kravene i relevante lover og forskrifter i Norge og International Code of Ethics for Professional Accountants (inkludert internasjonale uavhengighetsstandarder) utstedt av International Ethics Standards Board for Accountants (IESBA-reglene), og vi har overholdt våre øvrige etiske forpliktelser i samsvar med disse kravene. Innhentet revisjonsbevis er etter vår vurdering tilstrekkelig og hensiktsmessig som grunnlag for vår konklusjon.

Sverresgt. 15, 3916 Porsgrunn
Postboks 1132, 3905 Porsgrunn

asbjorn@solvang-revisjon.no

Telefon 35 93 12 60
Telefax 35 93 12 69
Mobil 90 64 29 45

Foretaksregisteret
NO 888 048 472 MVA



Øvrig informasjon

Styret og daglig leder er ansvarlige for informasjonen i årsberetningen. Vår konklusjon om årsregnskapet ovenfor dekker informasjonen i årsberetningen.

I forbindelse med revisjonen av årsregnskapet er det vår oppgave å lese årsberetningen. Formålet er å vurdere hvorvidt det foreligger vesentlig inkonsistens mellom årsberetningen og årsregnskapet og den kunnskap vi har opparbeidet oss under revisjonen av årsregnskapet, eller hvorvidt informasjon i årsberetningen ellers fremstår som vesentlig feil. Vi har plikt til å rapportere dersom årsberetningen fremstår som vesentlig feil. Vi har ingenting å rapportere i så henseende.

Basert på kunnskapen vi har opparbeidet oss i revisjonen, mener vi at årsberetningen

- er konsistent med årsregnskapet og
- inneholder de opplysninger som skal gis i henhold til gjeldende lovkrav.

Ledelsens ansvar for årsregnskapet

Ledelsen er ansvarlig for å utarbeide årsregnskapet og for at det gir et rettviseende bilde i samsvar med regnskapslovens regler og god regnskapsskikk i Norge. Ledelsen er også ansvarlig for slik intern kontroll som den finner nødvendig for å kunne utarbeide et årsregnskap som ikke inneholder vesentlig feilinformasjon, verken som følge av misligheter eller utilsiktede feil.

Ved utarbeidelsen av årsregnskapet må ledelsen ta standpunkt til selskapets og konsernets evne til fortsatt drift og opplyse om forhold av betydning for fortsatt drift. Forutsetningen om fortsatt drift skal legges til grunn for årsregnskapet så lenge det ikke er sannsynlig at virksomheten vil bli avviklet.

Revisors oppgaver og plikter ved revisjonen av årsregnskapet

Vårt mål er å oppnå betryggende sikkerhet for at årsregnskapet som helhet ikke inneholder vesentlig feilinformasjon, verken som følge av misligheter eller utilsiktede feil, og å avgi en revisjonsberetning som inneholder vår konklusjon. Betryggende sikkerhet er en høy grad av sikkerhet, men ingen garanti for at en revisjon utført i samsvar med ISA-ene, alltid vil avdekke vesentlig feilinformasjon. Feilinformasjon kan oppstå som følge av misligheter eller utilsiktet feil. Feilinformasjon er å anse som vesentlig dersom den enkeltvis eller samlet med rimelighet kan forventes å påvirke økonomiske beslutningene som brukerne foretar på grunnlag av årsregnskapet.

Som del av en revisjon i samsvar med ISA-ene, utøver vi profesjonelt skjønn og utviser profesjonell skepsis gjennom hele revisjonen. I tillegg:

- identifiserer og anslår vi risikoen for vesentlig feilinformasjon i årsregnskapet, enten det skyldes misligheter eller utilsiktede feil. Vi utformer og gjennomfører revisjonshandlinger for å håndtere slike risikoen, og innhenter revisjonsbevis som er tilstrekkelig og hensiktsmessig som grunnlag for vår konklusjon. Risikoen for at vesentlig feilinformasjon som følge av misligheter ikke blir avdekket, er høyere enn for feilinformasjon som skyldes utilsiktede feil, siden misligheter kan innebære samarbeid, forfalskning, bevisste utelatelser, uriktige fremstillinger eller overstyring av intern kontroll.
- opparbeider vi oss en forståelse av intern kontroll som er relevant for revisjonen, for å utforme revisjonshandlinger som er hensiktsmessige etter omstendighetene, men ikke for å gi uttrykk for en mening om effektiviteten av selskapets og konsernets interne kontroll.



· evaluerer vi om de anvendte regnskapsprinsippene er hensiktsmessige og om regnskapsestimaterne og tilhørende noteopplysninger utarbeidet av ledelsen er rimelige.

· konkluderer vi på om ledelsens bruk av fortsatt drift-forutsetningen er hensiktsmessig, og, basert på innhentede revisjonsbevis, hvorvidt det foreligger vesentlig usikkerhet knyttet til hendelser eller forhold som kan skape tvil av betydning om selskapets og konsernets evne til fortsatt drift. Dersom vi konkluderer med at det eksisterer vesentlig usikkerhet, kreves det at vi i revisjonsberetningen henleder oppmerksomheten på tilleggsopplysningene i årsregnskapet, eller, dersom slike tilleggsopplysninger ikke er tilstrekkelige, at vi modifierer vår konklusjon. Våre konklusjoner er basert på revisjonsbevis innhentet frem til datoen for revisjonsberetningen. Etterfølgende hendelser eller forhold kan imidlertid medføre at selskapet og konsernet ikke kan fortsette driften.


· evaluerer vi den samlede presentasjonen, strukturen og innholdet i årsregnskapet, inkludert tilleggsopplysningene, og hvorvidt årsregnskapet gir uttrykk for de underliggende transaksjonene og hendelsene på en måte som gir et rettviseende bilde.

· innhenter vi tilstrekkelig og hensiktsmessig revisjonsbevis vedrørende den finansielle informasjonen til enhetene eller forretningsområdene i konsernet for å kunne gi uttrykk for en mening om konsernregnskapet. Vi er ansvarlige for å lede, følge opp og gjennomføre konsernrevisjonen. Vi har eneansvar for vår konklusjon om konsernregnskapet.

Vi kommuniserer med styret blant annet om det planlagte innholdet i og tidspunkt for revisjonsarbeidet og eventuelle vesentlige funn i revisjonen, herunder vesentlige svakheter i intern kontroll som vi avdekker gjennom revisjonen.

Porsgrunn, den 8. mars 2023

SOLVANG REVISJON AS


Asbjørn Solvang
Statsautorisert revisor

**RESULTATREGNSKAP FOR 2022**
KONSERNET TROSVIK MARITIME AS

Morselskap			Konsern		
2022	2021		Note	2022	2021
		DRIFTSINNEKT			
21 998 220	14 225 172	Salgsinntekt	2	160 382 688	120 354 902
		Annen driftsinntekt			
21 998 220	14 225 172	Sum driftsinntekt		160 382 688	120 354 902
		DRIFTSKOSTNAD			
11 723 016	8 878 057	Varekostnad		74 715 881	60 607 028
7 076 638	4 447 006	Lønnskostnad	3	57 572 216	51 394 419
189 048	182 667	Avskrivninger på varige driftsmidler	5,6	(10 873 089)	2 077 559
2 790 688	2 718 642	Annen driftskostnad		13 893 714	13 920 367
21 779 390	16 226 372	Sum driftskostnad		135 308 722	127 999 373
218 830	(2 001 200)	Driftsresultat		25 073 966	(7 644 471)
		FINANSINNEKT/KOSTNAD			
		Inntekt på investering i tilknyttet selskap			
819 450	496 251	Renteinntekt fra selskap i samme konsern			
38 043	50 003	Annen finansinntekt		48 253	52 289
		Rentekostnad til selskap i samme konsern			
(872 073)	(666 327)	Annen rentekostnad		(3 407 533)	(2 537 788)
		Annen finanskostnad			
(14 580)	(120 073)	Netto finansposter		(3 359 280)	(2 485 499)
204 250	(2 121 273)	Ordinært resultat før skattekostnad		21 714 686	(10 129 970)
(47 861)	463 294	Skattekostnad på ordinært resultat	4	(4 327 183)	2 230 034
156 389	(1 657 979)	Årsresultat		17 387 503	(7 899 936)
		KONSERNETS RESULTAT		17 387 503	(7 899 936)
		Disponering			
156 389	(1 657 979)	Overført fra egenkapital		17 387 503	(7 899 936)
156 389	(1 657 979)	Sum disponert		17 387 503	(7 899 936)

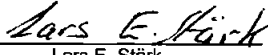
**BALANSE PR. 31.12.2022**
KONSERNET TROSVIK MARITIME AS

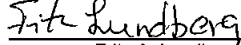
Morselskap		Konsern		
2022	2021	Note	2022	2021
EIENDELER				
ANLEGGSMIDLER				
575 591			2 156 273	638 641
297 374	583 441	5	-	-
872 965	583 441		2 156 273	638 641
Varige driftsmidler				
90 593	279 646	6	91 325 647	78 421 642
90 593	279 646	6	5 411 896	3 259 868
			96 737 543	81 681 510
Finansielle anleggsmidler				
37 051 533	37 051 533	7		
12 157 353	6 800 000	7		
45 000	15 000	8	395 000	365 000
1 500 000	1 000 000		1 500 000	1 000 000
50 753 886	44 866 533		1 895 000	1 365 000
51 717 444	45 729 620		100 788 816	83 685 151
OMLØPSMIDLER				
Varer				
		9	311 325	516 832
Fordringer				
11 846 773	1 625 167	10	51 140 226	30 420 296
4 287 403	7 950 000			
965 708	179 255	10	4 456 543	2 267 771
17 099 884	9 754 422		55 596 769	32 688 067
5 272 187	8 014 763	11	9 598 979	12 020 460
22 372 071	17 769 185		65 507 073	45 225 359
74 089 515	63 498 805		166 295 889	128 910 510


**BALANSE PR. 31.12.2022**
KONSERNET TROSVIK MARITIME AS


Morselskap		Konsern		
2022	2021	Note	2022	2021
EGENKAPITAL OG GJELD				
EGENKAPITAL				
24 491 700	23 991 700	12	24 491 700	23 991 200
23 489 350	23 489 350	12	23 489 350	23 489 350
47 981 050	47 481 050		47 981 050	47 480 550
Opptjent egenkapital				
(1 098 916)	(2 099 852)	14	6 931 666	(10 455 337)
(1 098 916)	(2 099 852)		6 931 666	(10 455 337)
46 882 134	45 381 198		54 912 716	37 025 213
GJELD				
Utsatt skattegjeld				
-	-	4	7 401 883	2 624 288
			7 401 883	2 624 288
Annens langsiktig gjeld				
14 094 780	16 080 000	14	56 188 756	60 013 108
-	100 000			100 000
14 094 780	16 180 000		56 188 756	60 113 108
Kortsiktig gjeld				
3 250 999	253 335	14	18 711 176	6 924 950
-	-	4	15 839	
486 762	648 770		9 049 124	
9 374 840	1 035 502		11 421 821	10 119 812
13 112 601	1 937 607		8 594 574	12 103 139
27 207 381	18 117 607		47 792 534	29 147 901
74 089 515	63 498 805		111 383 173	91 885 297
			166 295 889	128 910 510


Brevik, 08.03.2023
I styret for Trosvik Maritime AS

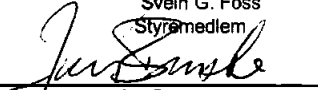

Lars E. Stärk
Styrets formann


Fritz A. Lundberg
Styremedlem


Helge Hafnor
Styremedlem


Kåre Magnus Nilsen
Styremedlem


Svein G. Foss
Styremedlem


Jan Brønsten
Adm.dir.



Trosvik Maritime AS

Noter til regnskapet for 2022

Note 1 Regnskapsprinsipper

Årsregnskapet er satt opp i samsvar med regnskapslovens bestemmelser og god regnskapsskikk.

Konsolideringsprinsipper

Konsernregnskapet omfatter morselskapet Trosvik Maritime AS og samtlige hel- og deleide datterselskaper. Konsernregnskapet utarbeides etter ensartede prinsipper, ved at datterselskapet følger de samme regnskapsprinsipper som morselskapet. Interne transaksjoner, urealiserte interne gevinster, fordringer og gjeld elimineres.

Ved kjøp av datterselskaper elimineres kostprisen på aksjer i morselskapet mot egenkapitalen i datterselskapet på kjøpstidspunktet. Anskaffelseskost tilordnes identifiserbare eiendeler og gjeld i datterselskapet, som oppføres i konsernregnskapet til virkelig verdi på oppkjøpstidspunktet. Eventuell merverdi ut over hva som kan henføres til identifiserbare eiendeler og gjeld balanseføres som goodwill.

Klassifiserings- og vurderingsprinsipper

Omløpsmidler/Kortsiktig gjeld

Omløpsmidler og kortsiktig gjeld omfatter normalt poster som forfaller til betaling innen ett år etter balansedagen, samt poster som knytter seg til varekretsløpet. Øvrige poster er klassifisert som anleggsmiddel/langsiktig gjeld. Omløpsmidler vurderes til laveste verdi av anskaffelseskost og antatt virkelig verdi. Kortsiktig gjeld balanseføres til nominelt beløp på etableringstidspunktet.

Anleggsmidler/Langsiktig gjeld

Anleggsmidler omfatter eiendeler bestemt til varig eie og bruk. Anleggsmidler er vurdert til anskaffelseskost, men nedskrives til virkelig verdi dersom verdifallet ikke forventes å være forbigående. Langsiktig gjeld balanseføres til nominelt beløp på etableringstidspunktet.

Valuta

Det er ingen pengeposter i utenlandsk valuta ved regnskapsårets slutt.

Salgsinntekter

Inntektsføring ved salg av varer skjer på leveringstidspunktet. Tjenester inntektsføres etter hvert som de utføres. For fastpriskontrakter med lang tilvirkningstid benyttes løpende avregning med fortjeneste.

Forskning og prosjektutvikling

Utgifter til forskning og prosjektutvikling balanseføres i den grad det kan identifiseres en fremtidig økonomisk fordel knyttet til utvikling av en identifiserbar immateriell eiendel. I motsatt fall kostnadsføres slike utgifter løpende. Balanseført forskning og utvikling avskrives lineært over 5 år.

Varige driftsmidler

Varige driftsmidler er bokført til historisk anskaffelseskost. Driftsmidlene avskrives årlig etter en lineær avskrivningssats hvor den økonomiske levetiden er lagt til grunn. Varige driftsmidler nedskrives til gjenvinnbart beløp ved verdifall som forventes ikke å være forbigående. Gjenvinnbart beløp er det høyeste av netto salgsverdi og verdi i bruk. Verdi i bruk er nåverdi av fremtidige kontantstrømmer knyttet til eiendelen. Nedskrivningen reverseres når grunnlaget for nedskrivningen ikke lenger er til stede.



Trosvik Maritime AS



Trosvik Maritime AS

Datterselskap

Datterselskap vurderes etter kostmetoden i selskapsregnskapet. Investeringen er vurdert til anskaffelseskost for aksjene med mindre nedskrivning har vært nødvendig. Det er foretatt nedskrivning til virkelig verdi når verdifall skyldes årsaker som ikke kan antas å være forbigående og det må anses nødvendig etter god regnskapsskikk. Nedskrivninger blir reversert når grunnlaget for nedskrivning ikke lenger er til stede.

Aksjer i tilknyttede selskaper

Aksjer og andeler i selskapet hvor konsernet ikke har betydelig innflytelse balanseføres til anskaffelseskost. Investeringene blir nedskrevet til virkelig verdi hvis verdifallet ikke er forbigående. Eventuelle utbytter fra disse investeringene inntektsføres etter kontantprinsippet.

Varer

Varer er vurdert til det laveste av anskaffelseskost og netto salgsverdi. Egentilvirkede ferdigvarer og varer under tilvirkning er vurdert til full tilvirkningskost. Det foretas nedskrivning for påregnelig ukurans.

Langsiktige tilvirkningsprosjekter

Selskapets prosjekter behandles i samsvar med løpende avregningsmetode med fortjeneste. Fullføringsgraden beregnes som forholdet mellom påløpte projektkostnader og estimerte totalkostnader for prosjektet. Fullføringsgraden bestemmer andel av resultatført fortjeneste. Totalkostnaden vurderes løpende. For prosjekter som antas å gi tap, kostnadsføres hele det beregnede tapet umiddelbart.

Fordringer

Kundefordringer og andre fordringer er oppført i balansen til pålydende etter fradrag for avsetning til forventet tap. Avsetning til tap gjøres på grunnlag av individuelle vurderinger av de enkelte fordringene. I tillegg gjøres det for øvrige kundefordringer en uspesifisert avsetning for å dekke antatt tap.

Skatt

Skattekostnaden i resultatregnskapet omfatter både periodens betalbare skatt og endring i utsatt skatt. Utsatt skatt er beregnet med 22 % på grunnlag av de midlertidige forskjeller som eksisterer mellom regnskapsmessige og skattemessige verdier, samt ligningsmessig underskudd til fremføring ved utgangen av regnskapsåret. Skatteøkende og skattereduserende midlertidige forskjeller som reverserer eller kan reversere i samme periode er utlignet og nettoført.

Note 2 Fordeling av salgsinntekter på virksomhetsområde og geografisk marked

Segmentrapportering	Konsern		Mor	
	2022	2021	2022	2021
Industri	127 180 219	97 203 852		-
Diverse	33 202 469	23 151 050	21 998 220	14 225 172
Sum	160 382 688	120 354 902	21 998 220	14 225 172

Geografisk fordeling salg	Konsern		Mor	
	2022	2021	2022	2021
Norge	160 382 688	120 354 902	21 998 220	14 225 172
Utlandet				
Sum	160 382 688	120 354 902	21 998 220	14 225 172



Trosvik Maritime AS

Note 3 Lønnskostnader, antall ansatte, godtgjørelser, lån til ansatte med mer.

Lønnskostnader	Konsernet		Morselskapet	
	2022	2021	2022	2021
Lønninger	47 271 170	41 355 324	5 578 964	3 292 893
Arbeidsgiveravgift	7 269 279	6 311 456	894 508	512 036
Pensjonskostnader	2 485 582	2 818 658	334 245	271 069
Andre ytelser	546 185	908 981	268 921	371 008
Sum	57 572 216	51 394 419	7 076 638	4 447 006

Gjennomsnittlig antall ansatte	2022	2021	2022	2021
	83	65	5	5

Ytelser til ledende personer	Morselskapet	
	Daglig leder	Styret
Lønn	1 304 575	-
Annen godtgjørelse	17 871	

Kostnadsførte honorarer til revisor:	Mor-	Konsernet
	selskapet	
Revisjonshonorar	76 800	194 880
Revisjonsrelatert bistand		
Skatte- og avgiftsrådgivning		
Annen bistand		

Det er ikke gitt lån eller stilt sikkerhet til fordel for daglig leder eller medlem av styret.

Note 4 Skatter og skattekostnad

Grunnlag for beregning av utsatt skatt / utsatt skattefordel	Konsernet		Morselskapet	
	2022	2021	2022	2021
Spesifikasjon av midlertidige forskjeller og underskudd til fremføring:				
Omløpsmidler		991 099	-111 157	-8 576
Regnskapsmessige avsetninger, kortsiktige				
Anleggsmidler	37 241 349	22 899 279		
Fremførbart underskudd	-3 596 420	-11 961 797	-1 240 544	-2 643 428
Sum	33 644 929	11 928 581	-1 351 701	-2 652 004
Utsatt skatt/utsatt skattefordel(-)	7 401 885	2 624 289	-297 375	-583 441
Endring utsatt skatt	4 777 597		286 066	



Trosvik Maritime AS

Spesifikasjon av skattemessig resultat, balanseført betalbar	Morselskapet	
	2 022	2 021
Ordinært resultat før skatt	204 250	-2 121 273
Permanente forskjeller	13 300	15 395
Endring i midlertidige forskjeller	-2 383 056	59 143
Alminnelig inntekt (avrundet)	-2 165 506	-2 046 735
Endring i utsatt skatt	286 066	-463 294
Konsernbidrag	-238 206	
Skattekostnad i resultatregnskapet	47 860	-463 294
Betalbar skatt i balansen	-	-
	Konsernet	
Skattekostnad i konsernet:	2022	2021
Betalbar inntektsskatt	-15 839	
Skattefunn	466 250	22 430
Merverdi v/oppkjøp	-	4 721 007
Endring utsatt skatt	-4 777 597	-2 513 403
Resultatført skattekostnad	-4 327 186	2 230 034

Note 5 Immaterielle eiendeler

	Konsernet			
	Lisenser	Aktiverte utviklingsprosjekter	Andre immater. eiendeler	Sum
Anskaffelsekost pr. 01.01		638 641		638 641
Tilgang i året		1 581 496		1 581 496
Avgang i året				-
Anskaffelsekost pr. 31.12	-	2 220 137	-	2 220 137
Akkumulerte av- og nedskrivninger pr. 31.12		63 864		63 864
Balanseført verdi 31.12	-	2 156 273	-	2 156 273
Avskrivninger i året				-
Avskrivningssatser		20 %		

Note 6 Driftsmidler og avskrivninger

	Morselskapet			
	Driftsløsøre	Bygninger	Tomter	Sum
Anskaffelsekost pr. 01.01	577 271			577 271
Tilgang i året				-
Avgang i året				-
Anskaffelsekost pr. 31.12	577 271	-	-	577 271
Tidligere oppskrivninger				-
Akkumulerte avskrivninger pr. 31.12	486 678			486 678
Balanseført verdi 31.12	90 593	-	-	90 593



Trosvik Maritime AS

Avskrivninger i året	189 048			189 048
Avskrivningssatser	20-33%			



Trosvik Maritime AS

	Konsernet				
	Biler	Driftsløsøre	Bygninger, kaianlegg	Tomter	Sum
Anskaffelseskost pr. 01.01		4 167 999	82 098 046	18 768 130	#####
Valutareguleringer					-
Tilgang i året		3 109 218	1 009 865		4 119 083
Avgang i året					-
Anskaffelseskost pr. 31.12	-	7 277 217	83 107 911	18 768 130	#####
Tidligere oppskrivninger	-	-			-
Akk. avskrivninger pr. 31.12		1 865 321	10 550 394	-	12 415 715
Balanseført verdi 31.12	-	5 411 896	72 557 517	18 768 130	96 737 543
Avskrivninger i året		1 004 200	1 658 615		2 662 815
Avskrivningssatser	20 %	10-25 %	1-10 %	0 %	

Note 7 Investering i datterselskaper

Datterselskaper:	Morselskapet				
	Anskaffelses-tidspunkt	Forretnings-kontor	Eierandel/st.andel	Kostpris	Bokført verdi
Trosvik Engineering AS	2020	Porsgrunn	100 %	1 000 000	1 000 000
Trosvik Eiendom AS	2020	Porsgrunn	100 %	100 000	100 000
Trosvik Industri AS	2020	Porsgrunn	100 %	12 095 744	12 095 744
Trosvik Yard AS	2020	Porsgrunn	100 %	100 000	100 000
Brevik Verft AS	2021	Porsgrunn	100 %	23 755 789	23 755 789
Sum datterselskaper				37 051 533	37 051 533

Mellomværende med selskap i Trosvik Maritime AS for øvrig inngår med følgende poster:

	Morselskapet		Morselskapet	
	Kundefordringer		Andre fordringer	
	2022	2021	2022	2021
Trosvik Engineering AS	14 750	36 459	1 795 253	1 450 000
Trosvik Eiendom AS		22 713	3 893 637	2 700 000
Trosvik Industri AS	695 863	208 334	2 367 215	6 500 000
Trosvik Yard AS			2 921 694	
Brevik Verft AS	140 518	659 377	5 342 022	4 100 000
Sum	851 131	926 883	16 319 821	14 750 000

	Morselskapet		Morselskapet	
	Annen langsiktig gjeld		Kortsiktig gjeld	
	2022	2021	2022	2021
Trosvik Engineering AS			1 362 671	56 313
Trosvik Eiendom AS				
Trosvik Industri AS				
Trosvik Yard AS			487 318	



Trosvik Maritime AS

Brevik Verft AS				17 500
Sum	-	-	1 849 989	73 813

**Trosvik Maritime AS****Note 8 Aksjer i tilknyttede selskaper**

	Konsernet				Mor selskapet
	Eierandel/ st.andel	Bokført verdi	Resultat	Egenkapital	Bokført verdi
Aksjer i andre selskaper					
RT Shore Power AS	50 %	15 000	-790 328	-676 744	15 000
Sustantech Marine as	50 %	30 000	0	60 000	30 000
Dameco AS	34 %	350 000	315 198		350 000
Sum		395 000			395 000

Note 9 Varer

	Konsernet		Morselskapet	
	2022	2020	2022	2021
Råvarer og innkjøpte halvfabrikata	311 325	516 832	-	-
Ferdig egentilvirkede varer			-	-
Innkjøpte varer for videre salg				
Sum varer	311 325	516 832	-	-

Note 10 Kundefordringer, arbeid under utførelse

Kortsiktige fordringer består av:	Konsernet		Morselskapet	
	2022	2021	2022	2021
Kundefordringer	40 448 037	19 137 583	11 192 030	1 625 167
Prosjekter i arbeid	10 817 125	7 935 493	779 679	
Andre kortsiktige fordringer	3 254 747	1 181 115	965 708	179 255
Sum kortsiktige fordringer	54 519 909	28 254 191	12 937 417	1 804 422

Note 11 Bundne midler

Bundne midler:	Morselskapet		Konsernet	
	2022	2021	2022	2021
Skattetrekksmidler på egen konto	265 671	220 391	2 005 338	1 770 155
Andre bundne bankinnskudd	3 750 000	-	5 250 000	
Sum bundne midler	4 015 671	220 391	7 255 338	1 770 155

Note 12 Egenkapital

	Morselskapet			
	Aksjekapital	Overkurs- fond	Annen EK	Sum
Egenkapital pr. 01.01.2022	23 991 700	23 489 350	-2 099 852	45 381 198
Årets resultat			156 389	156 389
Økning aksjekapital	500 000			500 000
Konsernbidrag			844 547	844 547



Trosvik Maritime AS

				-
Egenkapital pr. 31.12.2022	24 491 700	23 489 350	-1 098 916	46 882 134



Trosvik Maritime AS

	Konsern			
	Aksjekapital	Overkurs-fond	Annen EK	Sum
Egenkapital pr. 01.01.2022	23 991 700	23 489 350	-10 455 837	37 025 213
Årets resultat			17 387 503	17 387 503
Økning aksjekapital	500 000			500 000
Kjøp av egne aksjer				-
Egenkapital pr. 31.12.2022	24 491 700	23 489 350	6 931 666	54 912 716

Note 13 Antall aksjer, aksjeeiere m.v

Morselskapets aksjekapital er kr 24 491 700 fordelt på 244 917 aksjer à kr 100 .

Aksjonær i selskapet pr. 31.12.22 var:	Antall aksjer	Eierandel	Stemmeandel	Aksje-klasse
ACP Holding as	52 000	21,2 %	21,2 %	Ordinære
Bukser og Berging As	40 000	16,3 %	16,3 %	Ordinære
Grenland Finans AS	21 410	8,7 %	8,7 %	Ordinære
Taklift AS	16 000	6,5 %	6,5 %	Ordinære
Olai Brønsten AS	11 910	4,9 %	4,9 %	Ordinære
Geir Sæther	11 392	4,6 %	4,6 %	Ordinære
Helmax Olsen AS	10 660	4,3 %	4,3 %	Ordinære
Øyene Invest AS	8 000	3,3 %	3,3 %	Ordinære
Gossa Invest AS	7 910	3,2 %	3,2 %	Ordinære
GTA Solutions AS	7 333	3,0 %	3,0 %	Ordinære
CFR Invest As	6 667	2,7 %	2,7 %	Ordinære
Nurken AS	6 667	2,7 %	2,7 %	Ordinære
Egne aksje	500	0,2 %	0,2 %	Ordinære
Øvrige	44 968	18,3 %	18,3 %	Ordinære
Sum	245 417	100 %	100 %	

Note 14 Langsiktig gjeld, trekkrettigheter, pantstillelser og garantier

	Konsernet		Morselskapet	
	2022	2021	2022	2021
Gjeld som forfaller mer enn fem år etter regnskapsårets slutt				
Gjeld til kredittinstitusjoner		40 345 848	-	-

	Konsernet		Morselskapet	
	2022	2021	2022	2021
Gjeld som er sikret ved pant				
Gjeld til kredittinstitusjoner	56 188 756	60 013 108	14 094 780	16 080 000

	Konsernet		Morselskapet	
	2022	2021	2022	2021
Balanseført verdi av eiendeler som er pantsatt				
Aksjer			37 051 533	37 051 533
Bygg og annen fast eiendom	86 699 065	76 126 407		71 405 403
Kundefordringer	34 828 372	20 304 279	11 192 030	1 625 167



Trosvik Maritime AS

Varebeholdninger	11 022 752	10 632 849	779 679	-
Andre driftsmidler	3 047 271	2 132 324		2 132 324



Trosvik Maritime AS

Trekkrettigheter	Konsernet		Morselskapet	
	2022	2021	2022	2021
Samlet bevilgning på kassakreditt	4 000 000	4 000 000	-	-
Trukket /innestående (-) 31.12				
Ubenyttede trekkrettigheter 31.12.	4 000 000	4 000 000	-	-

Note 15 Obligatorisk tjenstepensjon

Foretaket er pliktig til å ha tjenstepensjonsoprdnign etter lov om obligatorisk tjenstepensjon. Gjeldende pensjonsordning oppfyller kravene etter loven.

Note 16 Hendelser etter balansedagen

Selskapet har på tidspunt for avleggelse av årsregnskap ingen kjente forhold om har påvirket driften så langt i 2023.



TROSVIK INDUSTRI - ANLEGGSMIDLER

Hovedbokssaldo

Kontonr	Navn	IB	Beveg.	UB	pr 31.10	tilgang
1040	Lisenser	110000		0	110000	
1041	Avskr. liser	-48889	-30556	-79444	30556	
1200	Maskiner c	2569368		0	2569368	
1201	Avskr. Mas	-1020027	-254907	-1274935	1294433	
1230	Biler	1594812		0	1594812	
1231	Avsk. biler	-1090029	-82629	-1172658	422154	
1250	Inventar	746701		0	746701	
1251	Avskrivning	-631666	-29029	-660695	86007	
1255	Kunst	20275		0	20275	20275
1270	Verktøy m	361351		0		
1280	Kontormas	527932		0	527932	193963
1271	Avskr. Ver	-361351		0		
1281	Avskr. kont	-518936	-4998	-523934	3998	
					1857423	193963

LANGSIKTIG GJELD

	Trosvik Eiendom			Trosvik Maritime	8400000
	11220000			8400000	200000
Rente	5 %			5 %	
Nedbet	25 år			5 år	
	Avdrag	Restgjeld		Avdrag	Restgjeld
	2021	448800	10771200	1680000	6720000
	2022	448800	10322400	1680000	5040000
	2023	448800	9873600	1680000	3360000
	2024	448800	9424800	1680000	1680000
	2025	448800	8976000	1680000	0
	2026	448800	8527200		
Sikkerhet:					
Factoring	20450000	18690498			
Varelager	10000000	6493925			
Driftstilbeh	10000000	2132324			
fast Eiend	13200000	13459478			
Aksjer	9000000	12095744			
	62650000	52871969			