



ÅRSREGNSKAPET FOR REGNSKAPSÅRET 2024 - GENERELL INFORMASJON

Enheten

Organisasjonsnummer: 945 502 185
Organisasjonsform: Aksjeselskap
Foretaksnavn: TOMTA II AS
Forretningsadresse: Runnibakken 10
2150 ÅRNES

Regnskapsår

Årsregnskapets periode: 01.01.2024 - 31.12.2024

Konsern

Morselskap i konsern: Ja
Konsernregnskap lagt ved: Nei

Regnskapsregler

Regler for små foretak benyttet: Ja
Benyttet ved utarbeidelsen av årsregnskapet til selskapet: Regnskapslovens alminnelige regler

Årsregnskapet fastsatt av kompetent organ

Bekreftet av representant for selskapet: Sigmund Espeland
Dato for fastsettelse av årsregnskapet: 30.06.2025

Grunnlag for avgivelse

År 2024: Årsregnskapet er elektronisk innlevert
År 2023: Tall er hentet fra elektronisk innlevert årsregnskap fra 2024

Det er ikke krav til at årsregnskapet m.v. som sendes til Regnskapsregisteret er undertegnet. Kontrollen på at dette er utført ligger hos revisor/enhetens øverste organ. Sikkerheten ivaretas ved at innsender har rolle/rettighet for innsending av årsregnskapet via Altinn, og ved at det bekreftes at årsregnskapet er fastsatt av kompetent organ.

Brønnøysundregistrene, 09.08.2025



Resultatregnskap

Beløp i: NOK	Note	2024	2023
RESULTATREGNSKAP			
Inntekter			
Leieinntekter	1		
Annen driftsinntekt			2 148 529
Leieinntekter		2 681 992	1 889 642
Sum inntekter		2 681 992	4 038 171
Kostnader			
Lønnskostnad	2		
Avskrivning av driftsmidler	3	409 000	326 000
Annen driftskostnad		651 176	651 887
Sum kostnader		1 060 176	977 887
Driftsresultat		1 621 816	3 060 283
Finansinntekter og finanskostnader			
Inntekt på investering i datterselskap		7 000 000	5 700 000
Annen renteinntekt	1	133	98
Annen finansinntekt		1 990	1 409
Sum finansinntekter		7 002 123	5 701 507
Rentekostnad til foretak i samme konsern		861 242	439 732
Annen rentekostnad	1	16 072	52 981
Sum finanskostnader		877 314	492 713
Netto finans		6 124 809	5 208 794
Resultat før skattekostnad		7 746 625	8 269 077
Skattekostnad på resultat	4	165 976	565 943
Årsresultat	5	7 580 649	7 703 134
Årsresultat etter minoritetsinteresser		7 580 649	7 703 134
Totalresultat		7 580 649	7 703 134



Resultatregnskap

Beløp i: NOK	Note	2024	2023
Overføringer og disponeringer			
Ordinært utbytte		3 000 000	5 700 000
Avsatt til annen egenkapital		4 580 649	2 003 134
Sum overføringer og disponeringer		7 580 649	7 703 134



Balanse

Beløp i: NOK	Note	2024	2023
BALANSE - EIENDELER			
Anleggsmidler			
Immaterielle eiendeler			
Utsatt skattefordel	4	52 797	
Sum immaterielle eiendeler		52 797	
Varige driftsmidler			
Tomter, bygninger o.a. fast eiendom	3, 6	16 542 531	14 152 781
Maskiner og anlegg	3		
Skip og flytende installasjoner	3		
Driftsløsøre, inventar o.a. utstyr	3		
Sum varige driftsmidler	3	16 542 531	14 152 781
Finansielle anleggsmidler			
Investering i datterselskap	7	3 341 468	3 341 468
Investering i annet foretak i samme konsern	7		
Sum finansielle anleggsmidler		3 341 468	3 341 468
Sum anleggsmidler		19 936 796	17 494 249
Omløpsmidler			
Varer			
Fordringer			
Kundefordringer		13 800	
Lån til aksjonær	1		
Konsernfordringer	1	7 000 000	5 700 000
Sum fordringer		7 013 800	5 700 000
Investeringer			
Aksjer og andeler i foretak i samme konsern	7		
Bankinnskudd, kontanter og lignende			
Bankinnskudd, kontanter o.l.		374 208	169 651
Sum bankinnskudd, kontanter og lignende		374 208	169 651



Balanse

Beløp i: NOK	Note	2024	2023
Sum omløpsmidler		7 388 008	5 869 651
SUM EIENDELER		27 324 804	23 363 900

BALANSE - EGENKAPITAL OG GJELD

Egenkapital

Innskutt egenkapital

Aksjekapital	8	100 000	100 000
Beholdning av egne aksjer	8		
Sum innskutt egenkapital		100 000	100 000

Opptjent egenkapital

Annen egenkapital		8 727 706	4 147 057
Sum opptjent egenkapital		8 727 706	4 147 057

Sum egenkapital	5	8 827 706	4 247 057
------------------------	---	------------------	------------------

Gjeld

Langsiktig gjeld

Utsatt skatt	4		34 671
Sum avsetninger for forpliktelser			34 671

Annen langsiktig gjeld

Gjeld til kredittinstitusjoner	6		
Gjeld til aksjonær	1		

Sum langsiktig gjeld		0	34 671
-----------------------------	--	----------	---------------

Kortsiktig gjeld

Betalbar skatt	4	253 444	792 722
Utbytte		2 000 000	5 700 000
Kortsiktig konserngjeld	1	16 047 310	12 572 904
Gjeld til aksjonær	1	196 344	16 547
Sum kortsiktig gjeld		18 497 098	19 082 173

Sum gjeld		18 497 098	19 116 843
------------------	--	-------------------	-------------------



Balanse

Beløp i: NOK	Note	2024	2023
SUM EGENKAPITAL OG GJELD		27 324 804	23 363 900



Brønnøysundregistrene

ÅRSREGNSKAP FOR REGNSKAPSÅRET 2024 - GENERELL INFORMASJON

Journalnummer: 2025 732533

Enheten

Organisasjonsnummer: 945 502 185
Organisasjonsform: Aksjeselskap
Foretaksnavn: TOMTA II AS
Forretningsadresse: Runnibakken 10
2150 ÅRNES

Regnskapsår

Årsregnskapets periode: 01.01.2024 - 31.12.2024

Konsern

Morselskap i konsern: Ja
Konsernregnskap lagt ved: Nei

Regnskapsregler

Regler for små foretak benyttet: Ja
Benyttet ved utarbeidelsen av
årsregnskapet til selskapet: Regnskapslovens alminnelige regler

Årsregnskapet fastsatt av kompetent organ

Bekreftet av representant for selskapet: Sigmund Espeland
Dato for fastsettelse av årsregnskapet: 30.06.2025

Grunnlag for avgivelse

År 2024: Årsregnskap er elektronisk innlevert.
År 2023: Tall er hentet fra elektronisk innlevert årsregnskap fra 2024.

Det er ikke krav til at årsregnskapet m.v. som sendes til Regnskapsregisteret er undertegnet. Kontrollen på at dette er utført ligger hos revisor/enhetens øverste organ. Sikkerheten ivaretas ved at innsender har rolle/rettighet for innsending av årsregnskapet via Altinn, og ved at det bekreftes at årsregnskapet er fastsatt av kompetent organ.

Brønnøysundregistrene, 04.08.2025



Organisasjonsnr: 945 502 185
TOMTA II AS

RESULTATREGNSKAP

Beløp i: NOK	Note	2024	2023
RESULTATREGNSKAP			
Inntekter			
Leieinntekter	1		
Annen driftsinntekt			2 148 529
Leieinntekter		2 681 992	1 889 642
Sum inntekter		2 681 992	4 038 171
Kostnader			
Lønnskostnad	2		
Avskrivning av driftsmidler	3	409 000	326 000
Annen driftskostnad		651 176	651 887
Sum kostnader		1 060 176	977 887
Driftsresultat		1 621 816	3 060 283
Finansinntekter og finanskostnader			
Inntekt på investering i datterselskap		7 000 000	5 700 000
Annen renteinntekt	1	133	98
Annen finansinntekt		1 990	1 409
Sum finansinntekter		7 002 123	5 701 507
Rentekostnad til foretak i samme konsern		861 242	439 732
Annen rentekostnad	1	16 072	52 981
Sum finanskostnader		877 314	492 713
Netto finans		6 124 809	5 208 794
Resultat før skattekostnad		7 746 625	8 269 077
Skattekostnad på resultat	4	165 976	565 943
Årsresultat	5	7 580 649	7 703 134
Årsresultat etter minoritetsinteresser		7 580 649	7 703 134
Totalresultat		7 580 649	7 703 134
Overføringer og disponeringer			
Ordinært utbytte		3 000 000	5 700 000
Avsatt til annen egenkapital		4 580 649	2 003 134
Sum overføringer og disponeringer		7 580 649	7 703 134



Organisasjonsnr: 945 502 185
TOMTA II AS

BALANSE

Beløp i: NOK	Note	2024	2023
BALANSE - EIENDELER			
Anleggsmidler			
Immaterielle eiendeler			
Utsatt skattefordel	4	52 797	
Sum immaterielle eiendeler		52 797	
Varige driftsmidler			
Tomter, bygninger o.a.			
fast eiendom	3, 6	16 542 531	14 152 781
Maskiner og anlegg	3		
Skip og flytende			
installasjoner	3		
Driftsløsøre, inventar o.			
a. utstyr	3		
Sum varige driftsmidler	3	16 542 531	14 152 781
Finansielle anleggsmidler			
Investering i datterselskap	7	3 341 468	3 341 468
Investering i annet			
foretak i samme konsern	7		
Sum finansielle		3 341 468	3 341 468
anleggsmidler		3 341 468	3 341 468
Sum anleggsmidler		19 936 796	17 494 249
Omløpsmidler			
Varer			
Fordringer			
Kundefordringer		13 800	
Lån til aksjonær	1		
Konsernfordringer	1	7 000 000	5 700 000
Sum fordringer		7 013 800	5 700 000
Investeringer			
Aksjer og andeler i			
foretak i samme konsern	7		
Bankinnskudd, kontanter			
og lignende			
Bankinnskudd, kontanter o.			
l.		374 208	169 651
Sum bankinnskudd,		374 208	169 651
kontanter og lignende		374 208	169 651
Sum omløpsmidler		7 388 008	5 869 651
SUM EIENDELER		27 324 804	23 363 900



BALANSE - EGENKAPITAL OG GJELD

Egenkapital

Innskutt egenkapital

Aksjekapital	8	100 000	100 000
Beholdning av egne aksjer	8		
Sum innskutt egenkapital		100 000	100 000

Opptjent egenkapital

Annen egenkapital		8 727 706	4 147 057
Sum opptjent egenkapital		8 727 706	4 147 057

Sum egenkapital	5	8 827 706	4 247 057
------------------------	----------	------------------	------------------

Gjeld

Langsiktig gjeld

Utsatt skatt	4		34 671
Sum avsetninger for forpliktelser			34 671

Annen langsiktig gjeld

Gjeld til kredittinstitusjoner	6		
Gjeld til aksjonær	1		

Sum langsiktig gjeld		0	34 671
-----------------------------	--	----------	---------------

Kortsiktig gjeld

Betalbar skatt	4	253 444	792 722
Utbytte		2 000 000	5 700 000
Kortsiktig konserngjeld	1	16 047 310	12 572 904
Gjeld til aksjonær	1	196 344	16 547
Sum kortsiktig gjeld		18 497 098	19 082 173

Sum gjeld		18 497 098	19 116 843
------------------	--	-------------------	-------------------

SUM EGENKAPITAL OG GJELD		27 324 804	23 363 900
---------------------------------	--	-------------------	-------------------



Organisasjonsnr: 945 502 185
TOMTA II AS

NOTEOPPLYSNINGER - SELSKAP - alle poster oppgitt i hele tall

Note

1

Antall årsverk i regnskapsåret
0.00

Sum Beløp

Balanseført verdi 31.12. Varige driftsmidler Immaterielle eiend.

Konsernregnskap

Morselskapet sitt navn

Forretningskontor for morselskapet

Begrunnelse for at datterselskap er utelatt fra konsolideringen

Samlet beløp - tilknyttet selskap Årets Fjorårets

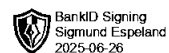
Samlet beløp - foretak i samme konsern Årets Fjorårets

Samlet beløp - foretak i samme konsern Årets Fjorårets

Samlet beløp - felles kontrollert virksomhet Årets Fjorårets

Pantstillelse Beløp

Beholdning av egne aksjer Antall Pålydende Andel av aksjek.



Årsregnskap 2024


Tomta li AS

Innhold:

Resultat
Balanse
Noter
Revisors beretning




Org.nr: 945 502 185



Resultatregnskap

Tomta li AS

Driftsinntekter og driftskostnader	Note	2024	2023
Annen driftsinntekt		0	2 148 529
Leieinntekter		2 681 992	1 889 642
Sum driftsinntekter		2 681 992	4 038 171
Avskrivning av driftsmidler	3	409 000	326 000
Annen driftskostnad		651 176	651 887
Sum driftskostnader		1 060 176	977 887
Driftsresultat		1 621 816	3 060 283
Finansinntekter og finanskostnader			
Inntekt på investering i datterselskap		7 000 000	5 700 000
Renteinntekt	1	133	98
Annen finansinntekt		1 990	1 409
Rentekostnad til foretak i samme konsern		861 242	439 732
Rentekostnad	1	16 072	52 981
Resultat av finansposter		6 124 809	5 208 794
Resultat før skattekostnad		7 746 625	8 269 077
Skattekostnad på resultat	4	165 976	565 943
Resultat		7 580 649	7 703 134
Årsresultat	5	7 580 649	7 703 134
Overføringer			
Avsatt til utbytte		2 000 000	5 700 000
Tilleggsutbytte		1 000 000	0
Avsatt til annen egenkapital		4 580 649	2 003 134
Sum overføringer		7 580 649	7 703 134



Balanse

Tomta li AS

Eiendeler	Note	2024	2023
Anleggsmidler			
Immaterielle eiendeler			
Utsatt skattefordel	4	52 797	0
Sum immaterielle eiendeler		52 797	0
Varige driftsmidler			
Tomter, bygninger o.a. fast eiendom	3, 6	16 542 531	14 152 781
Sum varige driftsmidler	3	16 542 531	14 152 781
Finansielle anleggsmidler			
Investeringer i datterselskap	7	3 341 468	3 341 468
Sum finansielle anleggsmidler		3 341 468	3 341 468
Sum anleggsmidler		19 936 796	17 494 249
Omløpsmidler			
Fordringer			
Kundefordringer		13 800	0
Lån til foretak i samme konsern	1	7 000 000	5 700 000
Sum fordringer		7 013 800	5 700 000
Bankinnskudd, kontanter o.l.		374 208	169 651
Sum omløpsmidler		7 388 008	5 869 651
Sum eiendeler		27 324 804	23 363 900



Balanse

Tomta li AS

Egenkapital og gjeld	Note	2024	2023
Innskutt egenkapital			
Aksjekapital	8	100 000	100 000
Sum innskutt egenkapital		100 000	100 000
Opptjent egenkapital			
Annen egenkapital		8 727 706	4 147 057
Sum opptjent egenkapital		8 727 706	4 147 057
Sum egenkapital	5	8 827 706	4 247 057
Gjeld			
Avsetning for forpliktelser			
Utsatt skatt	4	0	34 671
Sum avsetning for forpliktelser		0	34 671
Kortsiktig gjeld			
Gjeld til konsernselskap	1	16 047 310	12 572 904
Gjeld til aksjonær	1	196 344	16 547
Betalbar skatt	4	253 444	792 722
Utbytte		2 000 000	5 700 000
Sum kortsiktig gjeld		18 497 098	19 082 173
Sum gjeld		18 497 098	19 116 843
Sum egenkapital og gjeld		27 324 804	23 363 900

Årnes, 25.06.2025
Styret i Tomta li AS

Sigmund Espeland
styrets leder



Noter

Tomta li AS

Regnskapsprinsipper

Årsregnskapet er satt opp i samsvar med regnskapsloven og NRS 8 - God regnskapsskikk for små foretak. Regnskapet er avlagt under forutsetning om fortsatt drift.

Driftsinntekter

Inntektsføring ved salg av varer skjer på leveringstidspunktet. Tjenester inntektsføres etter hvert som de leveres.

Skatt

Skattekostnaden i resultatregnskapet omfatter både periodens betalbare skatt og endring i utsatt skatt. Utsatt skatt er beregnet med 22 % på grunnlag av de midlertidige forskjeller som eksisterer mellom regnskapsmessige og skattemessige verdier, samt ligningsmessig underskudd til fremføring ved utgangen av regnskapsåret. Skatteøkende og skattereduserende midlertidige forskjeller som reverserer eller kan reverseres i samme periode er utlignet og nettoført.

Klassifisering og vurdering av anleggsmidler

Anleggsmidler omfatter eiendeler bestemt til varig eie og bruk. Anleggsmidler er vurdert til anskaffelseskost. Varige driftsmidler balanseføres og avskrives over driftsmidlets økonomiske levetid. Avskrivningsperioden for fast eiendom anskaffet etter 2009 er dekomponert i en del som gjelder råbygget og en del som gjelder faste tekniske installasjoner. Varige driftsmidler nedskrives til gjenvinnbart beløp ved verdifall som forventes ikke å være forbigående. Gjenvinnbart beløp er det høyeste av netto salgsverdi og verdi i bruk. Verdi i bruk er nåverdi av fremtidige kontantstrømmer knyttet til eiendelen. Nedskrivningen reverseres når grunnlaget for nedskrivningen ikke lenger er til stede.

Klassifisering og vurdering av omløpsmidler

Omløpsmidler og kortsiktig gjeld omfatter normalt poster som forfaller til betaling innen ett år etter balansedagen, samt poster som knytter seg til varekretsløpet. Omløpsmidler vurderes til laveste verdi av anskaffelseskost og virkelig verdi.


Aksjer i datterselskap

Datterselskap vurderes etter kostmetoden i selskapsregnskapet. Investeringen er vurdert til anskaffelseskost for aksjene med mindre nedskrivning har vært nødvendig. Det er foretatt nedskrivning til virkelig verdi når verdifall skyldes årsaker som ikke kan forventes å være forbigående og det må anses nødvendig etter god regnskapsskikk. Nedskrivninger er reversert når grunnlaget for nedskrivning ikke lenger er til stede.

Utbytte, konsernbidrag og andre utdelinger fra datterselskap er inntektsført samme år som det er avsatt i givers regnskap. Overstiger utbytte / konsernbidraget andelen av opptjent resultat etter anskaffelsestidspunktet, representerer den overskytende del tilbakebetaling av investert kapital, og utdelingene er fratrukket investeringens verdi i balansen til morselskapet.

Fordringer

Kundefordringer og andre fordringer oppføres til pålydende etter fradrag for avsetning til forventet tap. Avsetning til tap gjøres på grunnlag av en individuell vurdering av de enkelte fordringene.



Noter

Tomta li AS

Note 1 Nærstående parter

Husleieinntekter fra datterselskapet Sigmund Espeland AS utgjør kr 2 042 580
Selskapet har en gjeld til datterselskapet Sigmund Espeland AS på kr 16 047 310 som er renteberegnet med kr 861 242.

Selskapet skylder Sigmund Espeland kr 196 344 pr 31.12.2024. Lånet er renteberegnet med kr 1 539 i favør av Sigmund Espeland. Renten er lik skjermingsrenten.

Note 2 Lønnskostnader og antall årsverk

Selskapet har ingen ansatte.
Det er ikke utbetalt lønn eller annen godtgjørelse til styret

OTP

Selskapet er ikke pliktig til å ha tjenestepensjonsordning etter lov om obligatorisk tjenestepensjon.

Note 3 Anleggsmidler

	Bygninger	Tomt	Sum
Anskaffelseskost pr. 01.01.24	15 808 649	2 556 446	18 365 095
+ Tilgang kjøpte driftsmidler	2 798 750		2 798 750
= Anskaffelseskost 31.12.24	18 607 399	2 556 446	21 163 845
Akkumulerte avskrivninger 31.12.24	4 621 314		4 621 314
= Bokført verdi 31.12.24	13 986 085	2 556 446	16 542 531
Årets ordinære avskrivninger	409 000		409 000
Økonomisk levetid	20-33 år	0 år	



Noter

Tomta li AS

Note 4 Skatt


Årets skattekostnad	2024	2023
Resultatført skatt på ordinært resultat:		
Betalbar skatt	253 444	792 722
Endring i utsatt skatt	-87 468	-226 779
Skattekostnad ordinært resultat	165 976	565 943
Skattepliktig inntekt:		
Resultat før skatt	7 746 625	8 269 077
Permanente forskjeller	-6 992 187	-5 696 609
Endring i midlertidige forskjeller	397 580	1 030 814
Skattepliktig inntekt	1 152 018	3 603 282
Betalbar skatt i balansen:		
Betalbar skatt på årets resultat	253 444	792 722
Sum betalbar skatt i balansen	253 444	792 722

Skatteeffekten av midlertidige forskjeller som har gitt opphav til utsatt skatt og utsatte skattefordeler, spesifisert på typer av midlertidige forskjeller

	2024	2023	Endring
Varige driftsmidler	-287 265	98 495	385 760
Gevinst - og tapskonto	47 280	59 100	11 820
Sum	-239 985	157 595	397 580
Grunnlag for utsatt skattefordel / skatt	-239 985	157 595	397 580
Utsatt skattefordel / skatt (22 %)	-52 797	34 671	87 468

Note 5 Egenkapital

	Aksjekapital	Annen egenkapital	Sum egenkapital
Pr. 31.12.2023	100 000	4 147 057	4 247 057
Årets resultat		7 580 649	7 580 649
Utbytte		-2 000 000	-2 000 000
Pr 31.12.2024	100 000	9 727 706	9 827 706



Noter

Tomta Ii AS

Note 6 Panstillelser og garantier m.v.

Tomta II AS er kausjonist for sesongkassakreditt i Sigmund Espeland AS og har stilt eiendom gnr 167, bnr 287 og 327 i Nes som sikkerhet for inntil kr 2 700 000. Det henvises til note 9 for pantstillelser og garantier m.v. i årsregnskapet for 2024 for Sigmund Espeland AS for nærmere opplysninger.

Gjeld som er sikret ved pant o.l.	31.12.2024	31.12.2023
Gjeld til kredittinstitusjoner	0	0
Sum	0	0

Bokført verdi av eiendeler stilt som sikkerhet:		
Eiendommer	706 446	706 446
Sum	706 446	706 446

Note 7 Datterselskap, TS og FKV

	Kontor-kommune	Eierandel	Stemmeandel	Balanseført verdi	Andel egenkapital	Andel resultat
DS/FKV/TS						
Sigmund Espeland AS	Nes	100,0%	100,0%	3 341 468	47 057 706	10 758 412
Sum				3 341 468	47 057 706	10 758 412

Note 8 Aksjonærer

Aksjekapitalen i Tomta Ii AS pr. 31.12 består av:

	Antall	Pålydende	Bokført
Ordinære aksjer	500	200,0	100 000
Sum	500		100 000

Eierstruktur

De største aksjonærene i % pr. 31.12 var:

	Ordinære	Eierandel	Stemmeandel
Sigmund Espeland	500	100,0	100,0



Ansvarlige partnere:
Svein Brataas
Ole Christian Rasmussen
Per Edwin Engen
Richard Solstad
Bastian Ribsskog Lie

Til generalforsamlingen i Tomta li AS

Medlem av
Den Norske Revisorforening

UAVHENGIG REVISORS BERETNING

Konklusjon

Vi har revidert årsregnskapet for Tomta li AS som viser et overskudd på kr 7 580 649. Årsregnskapet består av balanse per 31. desember 2024, resultatregnskap for regnskapsåret avsluttet per denne datoen og noter til årsregnskapet, herunder et sammendrag av viktige regnskapsprinsipper.

Etter vår mening

- oppfyller årsregnskapet gjeldende lovkrav, og
- gir årsregnskapet et rettviseende bilde av selskapets finansielle stilling per 31. desember 2024 og av dets resultater for regnskapsåret avsluttet per denne datoen i samsvar med regnskapslovens regler og god regnskapsskikk i Norge.

Grunnlag for konklusjonen

Vi har gjennomført revisjonen i samsvar med International Standards on Auditing (ISA-ene). Våre oppgaver og plikter i henhold til disse standardene er beskrevet nedenfor under Revisors oppgaver og plikter ved revisjonen av årsregnskapet. Vi er uavhengige av selskapet i samsvar med kravene i relevante lover og forskrifter i Norge og International Code of Ethics for Professional Accountants (inkludert internasjonale uavhengighetsstandarder) utstedt av International Ethics Standards Board for Accountants (IESBA-reglene), og vi har overholdt våre øvrige etiske forpliktelser i samsvar med disse kravene. Innhentet revisjonsbevis er etter vår vurdering tilstrekkelig og hensiktsmessig som grunnlag for vår konklusjon.

Ledelsens ansvar for årsregnskapet

Styret (ledelsen) er ansvarlig for å utarbeide årsregnskapet og for at det gir et rettviseende bilde i samsvar med regnskapslovens regler og god regnskapsskikk i Norge. Ledelsen er også ansvarlig for slik intern kontroll som den finner nødvendig for å kunne utarbeide et årsregnskap som ikke inneholder vesentlig feilinformasjon, verken som følge av misligheter eller utilsiktede feil.

Ved utarbeidelsen av årsregnskapet må ledelsen ta standpunkt til selskapets evne til fortsatt drift og opplyse om forhold av betydning for fortsatt drift. Forutsetningen om fortsatt drift skal legges til grunn for årsregnskapet så lenge det ikke er sannsynlig at virksomheten vil bli avvirket.



Revisors oppgaver og plikter ved revisjonen av årsregnskapet

Vårt mål er å oppnå betryggende sikkerhet for at årsregnskapet som helhet ikke inneholder vesentlig feilinformasjon, verken som følge av misligheter eller utilsiktede feil, og å avgi en revisjonsberetning som inneholder vår konklusjon. Betryggende sikkerhet er en høy grad av sikkerhet, men ingen garanti for at en revisjon utført i samsvar med ISA-ene, alltid vil avdekke vesentlig feilinformasjon. Feilinformasjon kan oppstå som følge av misligheter eller utilsiktede feil. Feilinformasjon er å anse som vesentlig dersom den enkeltvis eller samlet med rimelighet kan forventes å påvirke de økonomiske beslutningene som brukerne foretar på grunnlag av årsregnskapet.

For videre beskrivelse av revisors oppgaver og plikter vises det til:
<https://revisorforeningen.no/revisjonsberetninger>

Horten, 26.06.2025
BDT VIKEN AS

Svein Brataas
Statsautorisert revisor
(Elektronisk signatur)