



ÅRSREGNSKAPET FOR REGNSKAPSÅRET 2025 - GENERELL INFORMASJON

Enheten

Organisasjonsnummer: 930 470 007
Organisasjonsform: Aksjeselskap
Foretaksnavn: ULSMÅG HOLDING AS
Forretningsadresse: Holmboes gate 7B
0357 OSLO

Regnskapsår

Årsregnskapets periode: 01.01.2025 - 31.12.2025

Konsern

Morselskap i konsern: Nei

Regnskapsregler

Regler for små foretak benyttet: Ja
Benyttet ved utarbeidelsen av årsregnskapet til selskapet: Regnskapslovens alminnelige regler

Årsregnskapet fastsatt av kompetent organ

Bekreftet av representant for selskapet: Benjamin Andreas Ulsmåg
Dato for fastsettelse av årsregnskapet: 30.03.2026

Grunnlag for avgivelse

År 2025: Årsregnskapet er elektronisk innlevert
År 2024: Tall er hentet fra elektronisk innlevert årsregnskap fra 2025

Det er ikke krav til at årsregnskapet m.v. som sendes til Regnskapsregisteret er undertegnet. Kontrollen på at dette er utført ligger hos revisor/enhetens øverste organ. Sikkerheten ivaretas ved at innsender har rolle/rettighet for innsending av årsregnskapet via Altinn, og ved at det bekreftes at årsregnskapet er fastsatt av kompetent organ.

Brønnøysundregistrene, 21.04.2026



Resultatregnskap

Beløp i: NOK	Note	2025	2024
RESULTATREGNSKAP			
Kostnader			
Lønnskostnad	2		
Annen driftskostnad	2	136 495	13 956
Sum kostnader		136 495	13 956
Driftsresultat		-136 495	-13 956
Finansinntekter og finanskostnader			
Annen finansinntekt		608 319	
Sum finansinntekter		608 319	
Annen rentekostnad		463	6 332
Sum finanskostnader		463	6 332
Netto finans		607 857	-6 332
Resultat før skattekostnad	3	471 361	-20 288
Skattekostnad på resultat	3		
Årsresultat	4	471 361	-20 288
Årsresultat etter minoritetsinteresser		471 361	-20 288
Totalresultat		471 361	-20 288
Overføringer og disponeringer			
Avsatt til annen egenkapital	4	471 361	-20 288
Sum overføringer og disponeringer	4	471 361	-20 288



Balanse

Beløp i: NOK	Note	2025	2024
BALANSE - EIENDELER			
Anleggsmidler			
Immaterielle eiendeler			
Utsatt skattefordel	3		
Finansielle anleggsmidler			
Investeringer i aksjer og andeler		1 027 870	300 000
Sum finansielle anleggsmidler		1 027 870	300 000
Sum anleggsmidler		1 027 870	300 000
Omløpsmidler			
Varer			
Bankinnskudd, kontanter og lignende			
Bankinnskudd, kontanter o.l.		61 935	4 923
Sum bankinnskudd, kontanter og lignende		61 935	4 923
Sum omløpsmidler		61 935	4 923
SUM EIENDELER		1 089 805	304 923
BALANSE - EGENKAPITAL OG GJELD			
Egenkapital			
Innskutt egenkapital			
Aksjekapital	4, 5	30 000	30 000
Beholdning av egne aksjer	5		
Annen innskutt egenkapital	4	-5 570	-5 570
Sum innskutt egenkapital		24 430	24 430
Opptjent egenkapital			
Annen egenkapital		437 804	
Udekket tap	4		33 557
Sum opptjent egenkapital	4	437 804	-33 557



Balanse

Beløp i: NOK	Note	2025	2024
Sum egenkapital	4	462 234	-9 127
Gjeld			
Langsiktig gjeld			
Utsatt skatt	3		
Annen langsiktig gjeld			
Øvrig langsiktig gjeld			150 000
Sum annen langsiktig gjeld			150 000
Sum langsiktig gjeld			150 000
Kortsiktig gjeld			
Betalbar skatt	3		
Annen kortsiktig gjeld		627 571	164 050
Sum kortsiktig gjeld		627 571	164 050
Sum gjeld		627 571	314 050
SUM EGENKAPITAL OG GJELD		1 089 805	304 923



Brønnøysundregistrene

ÅRSREGNSKAP FOR REGNSKAPSÅRET 2025 - GENERELL INFORMASJON

Journalnummer: 2026 369665

Virksomheten

Organisasjonsnummer: 930 470 007
Organisasjonsform: Aksjeselskap
Foretaksnavn: ULSMÅG HOLDING AS
Forretningsadresse: Holmboes gate 7B
0357 OSLO

Regnskapsår

Årsregnskapets periode: 01.01.2025 - 31.12.2025

Konsern

Morselskap i konsern: Nei

Regnskapsregler

Regler for små foretak benyttet: Ja
Benyttet ved utarbeidelsen av
årsregnskapet: Regnskapslovens alminnelige regler

Årsregnskapet fastsatt av kompetent organ

Bekreftet av: Benjamin Andreas Ulsmåg
Dato for fastsettelse av årsregnskapet: 30.03.2026

Revisjon

Selskapet har besluttet at årsregnskapet
ikke skal revideres: Ja
Årsregnskapet er utarbeidet av ekstern
autorisert regnskapsfører: Ja
Ekstern autorisert regnskapsfører har i
løpet av regnskapsåret bistått ved den
løpende regnskapsføringen eller utført
andre tjenester for selskapet enn å
utarbeide årsregnskapet: Ja

Grunnlag for avgivelse

År 2025: Årsregnskap er elektronisk innlevert.
År 2024: Tall er hentet fra elektronisk innlevert årsregnskap fra 2025.

Virksomheten sitt øverste organ er ansvarlig for at årsregnskapet er signert. Det er mulig å levere årsregnskap uten signatur fordi sikkerheten for rett rapportering er ivarettatt ved at innsenderen har rolle/rettighet for innsending i Altinn. Navnet på representanten, som bekrefter at årsregnskapet er godkjent, er i tillegg oppgitt.

Brønnøysundregistrene, 09.04.2026

Brønnøysundregistrene
Postadresse: Postboks 900, 8910 Brønnøysund
Telefon: 75 00 75 00
E-post: firmapost@brreg.no Internett: www.brreg.no
Organisasjonsnummer: 974 760 673



Organisasjonsnr: 930 470 007
ULSMÅG HOLDING AS

RESULTATREGNSKAP

Beløp i: NOK	Note	2025	2024
RESULTATREGNSKAP			
Kostnader			
Lønnskostnad	2		
Annen driftskostnad	2	136 495	13 956
Sum kostnader		136 495	13 956
Driftsresultat		-136 495	-13 956
Finansinntekter og finanskostnader			
Annen finansinntekt		608 319	
Sum finansinntekter		608 319	
Annen rentekostnad		463	6 332
Sum finanskostnader		463	6 332
Netto finans		607 857	-6 332
Resultat før skattekostnad	3	471 361	-20 288
Skattekostnad på resultat	3		
Årsresultat	4	471 361	-20 288
Årsresultat etter minoritetsinteresser		471 361	-20 288
Totalresultat		471 361	-20 288
Overføringer og disponeringer			
Avsatt til annen egenkapital	4	471 361	-20 288
Sum overføringer og disponeringer	4	471 361	-20 288



Organisasjonsnr: 930 470 007
ULSMÅG HOLDING AS

BALANSE

Beløp i: NOK **Note** **2025** **2024**

BALANSE - EIENDELER

Anleggsmidler

Immaterielle eiendeler

Utsatt skattefordel 3

Finansielle anleggsmidler

Investeringer i aksjer og
andeler

1 027 870 300 000

Sum finansielle
anleggsmidler

1 027 870 300 000

Sum anleggsmidler

1 027 870 300 000

Omløpsmidler

Varer

Bankinnskudd, kontanter og lignende

Bankinnskudd, kontanter o.
l.

61 935 4 923

Sum bankinnskudd,
kontanter og lignende

61 935 4 923

Sum omløpsmidler

61 935 4 923

SUM EIENDELER

1 089 805 304 923

BALANSE - EGENKAPITAL OG GJELD

Egenkapital

Innskutt egenkapital

Aksjekapital 4, 5

30 000 30 000

Beholdning av egne aksjer 5

Annen innskutt egenkapital 4

-5 570 -5 570

Sum innskutt egenkapital

24 430 24 430

Opptjent egenkapital

Annen egenkapital

437 804

Udekket tap

4

33 557

Sum opptjent egenkapital

4

437 804

-33 557

Sum egenkapital

4

462 234

-9 127

Gjeld

Langsiktig gjeld

Utsatt skatt 3

Annen langsiktig gjeld



Øvrig langsiktig gjeld			150 000
Sum annen langsiktig gjeld			150 000
Sum langsiktig gjeld			150 000
Kortsiktig gjeld			
Betalbar skatt	3		
Annen kortsiktig gjeld		627 571	164 050
Sum kortsiktig gjeld		627 571	164 050
Sum gjeld		627 571	314 050
SUM EGENKAPITAL OG GJELD		1 089 805	304 923



Organisasjonsnr: 930 470 007
ULSMÅG HOLDING AS

NOTEOPPLYSNINGER - SELSKAP

- alle poster oppgitt i hele tall


Note

Antall årsverk i regnskapsåret
0.00



Klient
Org.nr

Ulsmåg Holding AS
930 470 007

 BankID Qualified Signing
Ulsmåg, Benjamin Andreas
2026-04-08

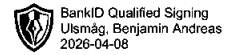
Skattemelding 2025

Oppsummering

Navn	Beskrivelse	Verdi
Skattemelding		
Underskudd		15 318
Skattemessig underskudd (Samlet underskudd)		15 318
Konsernbidrag		
Sum samlet mottatt konsernbidrag/ avgitt konsernbidrag (netto)		0
Underskudd til fremføring		
Underskudd til fremføring per 01.01		39 127
Underskudd til fremføring per 31.12		54 445
Næringsspesifikasjon		
Resultat og balanse		
Årsresultat		471 361
Eiendeler		1 089 805
Gjeld og egenkapital		1 089 805
Beregnet næringsinntekt		
Årsresultat		471 361
Skattemessig resultat		-15 318



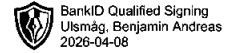
Skattemelding



Navn	Beskrivelse	Verdi
Opplysning om skattesubjekt		
Er selskapet børsnotert eller heleid av et børsnotert selskap?	Nei	
Har selskapet mottatt eller overført skattefrie eiendeler eller forpliktelser?	Nei	
Har foretaket virksomhet med fast driftssted/ filial i utlandet?	Nei	
Skal selskapet rapportere opplysninger om ytelser mellom selskap og personlig aksjonær, deltaker eller nærstående til denne	Ja	
Er omfattet av finansskatt på lønn og overskudd	Nei	
Eierskap		
Har selskapet blitt del av et konsern i løpet av inntektsåret?	Nei	
Er fullt avviklet i inntektsåret	Nei	
Inntekt og underskudd		
Underskudd til fremføring		
Fremført underskudd fra tidligere år		39 127
Fremførbart underskudd i inntekt		54 445
Inntektsfradrag		
Underskudd		15 318
Inntekt før fradrag for eventuelt avgitt konsernbidrag		-15 318
Samlet inntekt		0
Samlet underskudd		15 318
Formue og gjeld		
Formuesobjekt		
Formuesobjekt uten verdsettingsrabatt	Innskudd i innen- og utenlandske banker	61 935
Formuesobjekt uten verdsettingsrabatt	Aksjer i norske selskaper	1 027 870
Gjeld		627 571
Samlet verdi før eventuell verdsettingsrabatt		1 089 805
Samlet gjeld		627 571
Verdsetting av aksje		
Samlet verdi av aksjene bak selskapet		462 234



Næringsspesifikasjon



Navn	Beskrivelse	Verdi
------	-------------	-------

Virksomhet

Regnskapsplikttype	Full regnskapsplikt	
Regnskapsperiode	01.01.2025 - 31.12.2025	
Virksomhetstype	Øvrig selskap	
Regeltype for årsregnskap	Regnskapslovens regler for små foretak	

Kontaktperson

Navn	View Group AS	
Telefonnummer	97581912	
E-post	bettyna.zhai@viewledger.com	
Mobilnummer	97581912	

RESULTAT

Driftskostnad

Annen driftskostnad

6500 Verktøy, inventar med mer som skal kostnadsføres direkte	135
6700 Regnskapstjenester, rådgivning med mer	13 520
7700 Andre kostnader	121 640
Sum driftskostnad	136 495

Finansinntekt

8079 Andre finansinntekter	608 319
Sum finansinntekt	608 319

Finanskostnad

8150 Annen rentekostnad	463
Sum finanskostnad	463
Årsresultat	471 361

BALANSE

Anleggsmidler

Balanseverdi for anleggsmidler

1350 Investeringer i aksjer, andeler og verdipapirfondsandeler	1 027 870
Sum balanseverdi for anleggsmidler	1 027 870

Omløpsmidler

Balanseverdi for omløpsmidler

1920 Bankinnskudd	61 935
Sum balanseverdi for omløpsmidler	61 935
Sum balanseverdi for eiendeler	1 089 805

Gjeld og egenkapital

Egenkapital

2000 Aksjekapital/Egenkapital andre foretak	30 000
2030 Annen innskutt egenkapital	-5 570
2050 Positiv egenkapital	437 804
Sum egenkapital	462 234

Kortsiktig gjeld

2910 Gjeld til ansatte og personlige eiere	627 571
Sum kortsiktig gjeld	627 571
Sum balanseverdi for gjeld og egenkapital	1 089 805

Forskjell mellom regnskapsmessig og skattemessig verdi

Maestro Årsoppgjør

Ulsmåg Holding AS

Side 3



Navn	Beskrivelse	
Permanente forskjeller		
0610 Ikke fradragsberettigede kostnader (representasjon, kontingenter, gaver, andre)		121 640
0833 Regnskapsmessig gevinst ved realisasjon av aksjer og andre finansielle instrumenter		608 319
Sum tillegg i næringsinntekt		121 640
Sum fradrag i næringsinntekt		608 319
Sum endring i midlertidig forskjell		0
Beregnet næringsinntekt		
Fordelt beregnet næringsinntekt for upersonlig skattepliktig		
Kommune	Oslo	
Skattemessig resultat før eventuelt fradrag for etterbetaling		-15 318
Skattemessig resultat etter eventuelt fradrag for etterbetaling		-15 318
Skattemessig resultat		-15 318
Egenkapitalavstemming		
Egenkapital pr 31.12. i fjor		-9 127
Egenkapitalendring		
Årets overskudd		471 361
Sum tillegg til inngående egenkapital		471 361
Egenkapital pr 31.12.		462 234
Andre forhold		
Ytelse fra aksjonær, deltaker eller nærstående		
Lån		
Lånesaldo ved utgangen av inntektsåret		627 571



BankID Qualified Signing
Ulsmåg, Benjamin Andreas
2026-04-08



Ulsmåg Holding AS
930 470 007



Resultat

Sum driftsinntekt	0	0
Annen driftskostnad	Årets	Fjorårets
6500 Verktøy, inventar med mer som skal kostnadsføres direkte	1 335	1 322
6700 Regnskapstjenester, rådgivning med mer	13 520	12 634
7700 Andre kostnader	121 640	0
Sum annen driftskostnad	136 495	13 956
Sum driftskostnad	136 495	13 956
Driftsresultat	-136 495	-13 956
Finansinntekt	Årets	Fjorårets
8079 Andre finansinntekter	608 319	0
Sum finansinntekt	608 319	0
Finanskostnad	Årets	Fjorårets
8150 Annen rentekostnad	463	6 332
Sum finanskostnad	463	6 332
Resultat før skattekostnad	471 361	-20 288
Årsresultat	471 361	-20 288



Maestro årsoppgjør

Resultat
1 av 1

30.03.2026 12:22:18



Ulsmåg Holding AS
930 470 007



Midlertidige forskjeller

Sum endring i forskjeller fra postene ovenfor **0**

Akkumulert fremførbart skattemessig underskudd	Fjorårets	Årets
Fremførbart skattemessig underskudd	39 127	54 445
Omregnet ubenyttet kredittfradrag til fremføring	0	0
Avskåret rentefradrag til fremføring	0	0
Andre forskjeller	0	0

Sum forskjeller- grunnlag for utsatt skatt/utsatt skattefordel	Fjorårets	Årets
Sum positive forskjeller	0	0
Sum negative forskjeller	39 127	54 445
Sum forskjeller som ikke inngår i beregning av utsatt skatt/skattefordel	-39 127	-54 445
Grunnlag for beregning av utsatt skatt/skattefordel	0	0





Ulsmåg Holding AS
930 470 007



BankID Qualified Signing
Ulsmåg, Benjamin Andreas
2026-04-08
2025

Permanente forskjeller

Tilbakeføringer av inntekter og kostnader fra resultatregnskapet		Årets
0610	Ikke fradragsberettigede kostnader (representasjon, kontingenter, gaver, andre)	121 640
Sum tillegg i næringsinntekt		121 640
Tilbakeføring av inntekter og kostnader fra resultatregnskapet		Årets
0833	Regnskapsmessig gevinst ved realisasjon av aksjer og andre finansielle instrumenter	608 319
Sum fradrag i næringsinntekt		608 319



Maestro årsoppgjør

Permanente forskjeller
1 av 1

30.03.2026 12:22:18



Ulsmåg Holding AS
930 470 007



Skattepliktig inntekt

Beregnet næringsinntekt	Årets	Fjorårets
Årsresultat	471 361	-20 288
Sum tillegg i næringsinntekt	121 640	0
Sum fradrag i næringsinntekt	608 319	0
Sum endring i midlertidige forskjeller	0	0
Næringsinntekt/-underskudd	-15 318	-20 288

Inntekt og underskudd	Årets	Fjorårets
Mottatt konsernbidrag	0	0
Årets anvendelse av fremført underskudd fra tidligere år	0	0
Avgitt konsernbidrag	0	0
Justering av inntekt overført fra Begrensning av rentefradrag	0	0
Netto underskudd	-15 318	-20 288

Oversikt over underskudd til fremføring	Årets	Fjorårets
Fremført underskudd fra tidligere år	39 127	18 839
Andel av underhåndsakkord og gjeldsettergivelse motregnet fremført underskudd fra ti...	0	0
Rest fremført underskudd fra tidligere år	39 127	18 839
Årets anvendelse av fremført underskudd fra tidligere år	0	0
Årets underskudd	15 318	20 288
Rest underhåndsakkord og gjeldsettergivelse motregnet mot årets underskudd	0	0
Sum underskudd til fremføring	54 445	39 127



Maestro årsoppgjør

Skattepliktig inntekt
1 av 1

30.03.2026 12:22:18



Ulsmåg Holding AS
930 470 007



Balanse

	Årets	Fjorårets
Anleggsmidler		
1350 Investeringer i aksjer, andeler og verdipapirfondsandeler	1 027 870	300 000
Sum anleggsmidler	1 027 870	300 000
Omløpsmidler		
1920 Bankinnskudd	61 935	4 922
Sum omløpsmidler	61 935	4 922
Sum eiendeler	1 089 805	304 923
Egenkapital		
2000 Aksjekapital/Egenkapital andre foretak	30 000	30 000
2030 Annen innskutt egenkapital	-5 570	-5 570
2050 Positiv egenkapital	437 804	0
2080 Negativ egenkapital	0	33 557
Sum egenkapital	462 234	-9 127
Langsiktig gjeld		
2290 Annen langsiktig gjeld	0	150 000
Sum langsiktig gjeld	0	150 000
Kortsiktig gjeld		
2910 Gjeld til ansatte og personlige eiere	627 571	153 351
2950 Skyldige gjeldsrenter	0	10 699
Sum kortsiktig gjeld	627 571	164 050
Egenkapital og gjeld	1 089 805	304 923



Maestro årsoppgjør

Balanse
1 av 1

30.03.2026 12:22:18



Ulsmåg Holding AS
930 470 007



Varelager

Skattemessig verdi	Årets	Fjorårets
Råvarer og innkjøpte halvfabrikata	0	0
Varer under tilvirkning	0	0
Ferdigtilvirkede varer	0	0
Innkjøpte varer for videresalg	0	0
Buskap	0	0
Selvproduserte varer benyttet i egen produksjon	0	0
Sum verdi varelager	0	0

Regnskapsmessig verdi	Årets	Fjorårets
Råvarer og innkjøpte halvfabrikata	0	0
Varer under tilvirkning	0	0
Ferdigtilvirkede varer	0	0
Innkjøpte varer for videresalg	0	0
Buskap	0	0
Selvproduserte varer benyttet i egen produksjon	0	0
Sum verdi varelager	0	0



Maestro årsoppgjør

Varelager
1 av 1

30.03.2026 12:22:18



Ulsmåg Holding AS
930 470 007



2025

Skattemessige fordringer

Skattemessig verdi på kundefordringer

	Årets	Fjorårets
Kundefordringer og ikke fakturert driftsinntekter pr 31.12	0	0
Skattemessig nedskrivning på kundefordringer	0	0
Sum skattemessig verdi på kundefordringer	0	0

Skattemessig verdi på fordringer

	Årets	Fjorårets
Skattemessig verdi på kundefordringer	0	0
Langsiktige fordringer i utenlandsk valuta	0	0
Langsiktige fordringer i utenlandsk valuta som ikke er skattemessig formue	0	0
Andre fordringer som ikke er skattemessig formue	0	0
Andre fordringer	0	0
Sum skattemessig verdi på fordringer	0	0

Grunnlag for skattemessig nedskrivning på kundefordringer

	Årets	Fjorårets
Konstaterte tap på kunder	0	0
Kreditsalg	0	0
Kundefordringer 31.12	0	
Faktortall 4		



Maestro årsoppgjør

Skattemessige fordringer
1 av 1

30.03.2026 12:22:18



Ulsmåg Holding AS
930 470 007



Egenkapitalavstemming

Inngående egenkapital

Rapportert verdi i fjor	-9 127
Prinsippendringer	0
Inngående verdi	-9 127

Tillegg

Årets overskudd	471 361
Mottatt konsernbidrag	0
Kontantinnskudd	0
Tinginnskudd	0
Gjeldsettergivelse	0
Salg av egne aksjer	0
Gjeld konvertert til egenkapital	0
Differanse mellom avsatt/forventet utbytte og utdelt utbytte når denne er positiv	0
Andre positive endringer i egenkapital	0
Sum tillegg	471 361

Fradrag

Årets underskudd	0
Avsatt eller forventet utbytte	0
Tilleggsutbytte	0
Ekstraordinært utbytte	0
Differanse mellom avsatt/forventet utbytte og utdelt utbytte når denne er negativ	0
Avgitt konsernbidrag	0
Nedsettelse av aksjekapital og utdeling av overkurs - kontanter	0
Nedsettelse av aksjekapital og utdeling av overkurs - andre eiendeler	0
Kjøp av egne aksjer	0
Andre negative endringer i egenkapital	0
Sum fradrag	0

Utgående egenkapital

462 234



Maestro årsoppgjør

Egenkapitalavstemming
1 av 1

30.03.2026 12:22:18



Ulsmåg Holding AS
930 470 007



Formue

	Årets	Fjorårets
Investeringer		
Aksjer i norske selskaper	1 027 870	132 714
Øvrige eiendeler		
Bankinnskudd	61 935	4 922
Sum bruttoformue	1 089 805	137 636
Gjeld		
Annen gjeld	627 571	303 351
Sum gjeld	627 571	303 351
Aksjeverdi		
Totalt antall aksjer	30 000	
Egne aksjer	0	
Totalt antall aksjer eksklusive egne aksjer	30 000	
Aksjeverdi per aksje	15,408	
Samlet verdi bak aksjene i selskapet	462 234	0
Sum nettoformue	462 234	-165 714
Samlet verdi bak aksjene i selskapet	462 234	0



Maestro årsoppgjør

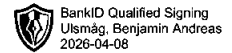
Formue
1 av 1

30.03.2026 12:22:18



Årsoppgjørdisponeringer

Klient Ulsmåg Holding AS
Org.nr 930 470 007



Tekst	Beløp	Debet	Kredit		
Betalbar skatt	0,00	8300	Betalbar skatt	2500	Betalbar skatt ikke fast
Utsatt skatt	0,00	1070	Utsatt skattefordel	2120	Utsatt skatteforpliktelse
Utsatt skatt	0,00				
Endring betalbar skatt av rentebegrensning	0,00				
Endring utsatt skatt av rentebegrensning og	0,00				
Avsatt utbytte	0,00	8900	Avsatt til fond for vurde	2800	Avsatt utbytte
Tilleggsutbytte	0,00	8900	Avsatt til fond for vurde	2800	Avsatt utbytte
Ekstraordinært utbytte	0,00				
Overført til annen egenkapital	437 804,28	8960	Avsatt til annen egenkæ	2050	Annen egenkapital
Overført fra annen egenkapital	0,00	2050	Annen egenkapital	8960	Avsatt til annen egenkæ
Overføring til/fra annen innskutt EK	0,00	8960	Avsatt til annen egenkæ	2030	Annen innskutt egenka
Overført til udekket tap	-33 557,19	2080	Udekket tap	8960	Avsatt til annen egenkæ
Dekning av tidligere udekket tap	0,00	8960	Avsatt til annen egenkæ	2080	Udekket tap
Sum	404 247,09				

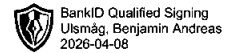
Ifølge næringsoppgaven

Resultat før skatt	471 361,47	Årsoverskudd	471 361,47	Udekket tap	0,00
Årets skattekostnad	0,00	Disponert	471 361,47	Skattepliktig inntekt	-15 317,97
		Udisponert	0,00		



Beregning av utbytte 2025

Klient Ulsmåg Holding AS
Org.nr 930 470 007



Egenkapital til utdeling pr 31.12.2025

Sum eiendeler	1 089 805
Sum gjeld	-627 571
Netto eiendeler (sum egenkapital)	462 234

Aksjekapital	-30 000
Egne aksjer	0
Fond for urealiserte gevinster og vurderingsforskjeller	0
Andre bundne fond	0
Fordringer på personlige eiere, styremedlemmer mv	0
Andre justeringer	0
Disponibel egenkapital	432 234

Endringer etter balansedag som påvirker grunnlaget for utbytte

Endring i aksjekapitalen	0
Utdelt utbytte/konsernbidrag	0
Tilbakebetalt kreditt	0
Kreditt som avregnes mot utbytte	0
Andre justeringer og disposisjoner	0
Sum endringer etter balansedag	0

Fastsettelse av utbytte

Beregnet maksimalt utbytte	432 234
Reduksjon pga krav til forsvarlig egenkapital og likviditet	0
Maksimalt utbytte	432 234

Valgt utbytte	0
---------------	---



Ulsmåg Holding AS
930 470 007



Skatteberegning

Betalbar skatt	Grunnlag	Årets	Fjorårets
Netto inntekt (Skattesats i år: 22 %)	0	0	0
= Sum betalbar skatt		0	0
+ Skatteeffekt av konsernbidrag (resultatmetode)		0	0
= Betalbar skatt på årets resultat		0	0

Betalbar skatt i balansen	Årets	Fjorårets
Sum betalbar skatt	0	0
- Skatteeffekt av konsernbidrag (balansemetode)	0	0
+ Skyldig ilignet skatt fra tidligere år	0	0
- Tilskudd SkatteFUNN	0	0
+ Andre tillegg/fradrag	0	0
= Sum betalbar skatt i balansen	0	0
Innbetalt skatt	0	0
Restskatt/til gode	0	0

Skattekostnad	Årets	Fjorårets
Sum betalbar skatt	0	0
+ Skatteeffekt av konsernbidrag (resultatmetode)	0	0
+ For lite/for mye avsatt skatt tidligere år	0	0
+ Betalt kildeskatt til utlandet	0	0
+ Andre tillegg/fradrag	0	0
+ Endring av utsatt skatt	0	0
+ Differanse i utsatt skatt IB	0	0
= Sum skattekostnad	0	0



Maestro årsoppgjør

Skatteberegning
1 av 2

30.03.2026 12:22:19



Ulsmåg Holding AS
930 470 007



BankID Qualified Signing
Ulsmåg, Benjamin Andreas
2026-04-08

2025

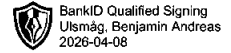
Utsatt skatt	1.1.2025	31.12.2025	Endring
Positive midlertidige forskjeller	0	0	
Negative midlertidige forskjeller	39 127	54 445	
Forskjeller ikke i utsatt skatt	-39 127	-54 445	
Netto midlertidige forskjeller	0	0	0
Skattesats	22 %	22 %	
Beregnet utsatt skatt	0	0	0



Maestro årsoppgjør

Skatteberegning
2 av 2

30.03.2026 12:22:19



3% tilbakeføring av skattefrie inntekter

Klient Ulsmåg Holding AS
Org.nr 930 470 007

Sammendrag av verdier som er overført til ligningsskjemaene

	Overført til Permanente forskjeller post 0653	Overført til Grunnlag utsatt skatt
Utbytte resultatført i år	0,00	0,00
Utbytte resultatført i fjor og mottatt i år	0,00	
Utdeling fra SDF	0,00	
Sum grunnlag	0,00	0,00
3% tilbakeføring av grunnlaget	0,00	0,00



Ulsmåg Holding AS
930 470 007



Skatteberegning

Betalbar skatt	Grunnlag	Årets	Fjorårets
Netto inntekt (Skattesats i år: 22 %)	0	0	0
= Sum betalbar skatt		0	0
+ Skatteeffekt av konsernbidrag (resultatmetode)		0	0
= Betalbar skatt på årets resultat		0	0

Betalbar skatt i balansen	Årets	Fjorårets
Sum betalbar skatt	0	0
- Skatteeffekt av konsernbidrag (balansemetode)	0	0
+ Skyldig ilignet skatt fra tidligere år	0	0
- Tilskudd SkatteFUNN	0	0
+ Andre tillegg/fradrag	0	0
= Sum betalbar skatt i balansen	0	0
Innbetalt skatt	0	0
Restskatt/til gode	0	0

Skattekostnad	Årets	Fjorårets
Sum betalbar skatt	0	0
+ Skatteeffekt av konsernbidrag (resultatmetode)	0	0
+ For lite/for mye avsatt skatt tidligere år	0	0
+ Betalt kildeskatt til utlandet	0	0
+ Andre tillegg/fradrag	0	0
+ Endring av utsatt skatt	0	0
+ Differanse i utsatt skatt IB	0	0
= Sum skattekostnad	0	0



Maestro årsoppgjør

Skatteberegning
1 av 2

30.03.2026 12:22:19



Ulsmåg Holding AS
930 470 007



BankID Qualified Signing
Ulsmåg, Benjamin Andreas
2026-04-08

2025

Utsatt skatt	1.1.2025	31.12.2025	Endring
Positive midlertidige forskjeller	0	0	
Negative midlertidige forskjeller	39 127	54 445	
Forskjeller ikke i utsatt skatt	-39 127	-54 445	
Netto midlertidige forskjeller	0	0	0
Skattesats	22 %	22 %	
Beregnet utsatt skatt	0	0	0
Differanse fra i fjor			0
Posteringsbeløp	0	0	0



Maestro årsoppgjør

Skatteberegning
2 av 2

30.03.2026 12:22:19



Standard - Transaksjoner

Klient Ulsmåg Holding AS
Fødsels-forg.nr 930 470 007
Periode 2025 - Årsoppgjør

Dato	Trans.type	Antall	Pris pr stk	Kjøp	Salg	Kurtasje	Kostpris RM	Real. gev/tao RM
Blue Tree AS								
	IB	1 200,0000		300 000,00		0,00	300 000,00	
26.05.2025	Kjøp	820,0000	367,0000	300 940,00		0,00	300 940,00	0,00
29.12.2025	Salg	-303,0000	598,6436		-181 389,00	0,00	-75 750,00	105 639,00
29.12.2025	Fusjon	-1 717,0000	598,6433	-1 027 870,52		0,00	-1 027 870,52	502 680,52
Sum		0,0000		-426 930,52	-181 389,00	0,00	-502 680,52	608 319,52
PRISMA TOPCO AS								
29.12.2025	Fusjon	1 027 870,0000	1,0000	1 027 870,00		0,00	1 027 870,00	0,00
Sum		1 027 870,0000		1 027 870,00	0,00	0,00	1 027 870,00	0,00
Sum (totalt)		1 027 870,0000		600 939,48	-181 389,00	0,00	525 189,48	608 319,52



Standard - Beholdning

Klient Uismåg Holding AS
Fødsels-forg.nr 930 470 007
Periode 2025 - Årsoppgjør

Firma	ISIN	Ticker	Beholdning	Kostpris RM	Kostpris SM	Snittkost SM	Aksjekurs	Markedsverdi	Formuesverdi	Ureal. gev/tap RM	Ureal. gev/tap SM	Utbytte
Blue Tree AS			0,00				0,0000	0,00	0,00			
			0,00				0,0000	0,00	0,00			
PRISMA TOPCC			1 027 870,00	1 027 870,00	1 027 870,00	1,0000	0,0000	0,00	1 027 870,00	-1 027 870	-1 027 870	
Sum (totalt)				1 027 870,00	1 027 870,00		0,0000	0,00	1 027 870,00	-1 027 870	-1 027 870	



Verdipapirer

Beholdning

Klient: Ulsmåg Holding AS

Fødsels-/orgnr: 930 470 007

Periode: Årsoppgjør 2025

Firma	Børs-ticker	Beholdning	Kostpris			Skattem. inng.verdi	Stete kurs	Markeds-verdi	Sum skm. gevinst/ tap	
			Regnskapsm.	Skattem.	Snitt skm.				Urealisert	Realisert
Blue Tree AS		0,00				0,00	0,0000	0		608 320
		0,00				0,00	0,0000	0		
PRISMA TOPCO AS		1 027 870,00	1 027 870,00	1 027 870,00	1,0000	1 027 870,00	0,0000	0	-1 027 870	
Sum:		1 027 870,00	1 027 870,00	1 027 870,00		1 027 870,00		0	-1 027 870	608 320

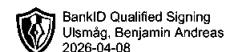
Merk Realisert gevinst/tap er kun beregnet for inneværende regnskapsår.



Verdipapirer

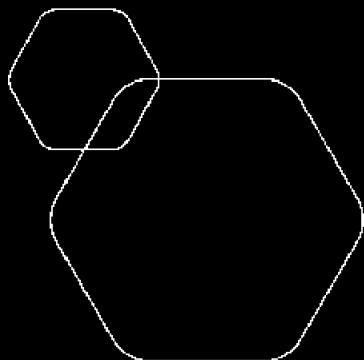
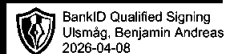
Transaksjoner etter verdipapirtype

Klient: Ulsmåg Holding AS
Fødsels-/orgnr: 930 470 007
Periode: Årsoppgjør 2025



Dato	Type	Antall	Pris pr stk	Kjøp	Salg	Kurtasje	Restantall	Kostpris	Gevinst/ tap		
									Urealisert	Realisert	
Blue Tree AS, Norge				Aksjekurs: 0,0000							
	IB	1 200,0000		300 000,00		0,00	0,0000	0,00			
26.05.2025	Kjøp	820,0000	367,0000	300 940,00		0,00	0,0000	0,00			
29.12.2025	Salg	-303,0000	598,6436		-181 389,00	0,00	0,0000			105 639,00	
29.12.2025	Fusjon	-1 717,0000	598,6433	1 027 870,52		0,00	0,0000			502 680,52	
Sum Blue Tree AS				-426 930,52	-181 389,00	0,00		0,00		608 319,52	
PRISMA TOPCO AS, Norge				Aksjekurs: 0,0000							
29.12.2025	Fusjon	1 027 870,0000	1,0000	1 027 870,00		0,00	027 870,0000		1 027 870,00		
Sum PRISMA TOPCO AS				1 027 870,00	0,00	0,00	027 870,0000		0,00	1 027 870,00	
Sum alle				600 939,48	-181 389,00	0,00	1 027 870,00		0,00	1 027 870,00	608 319,52

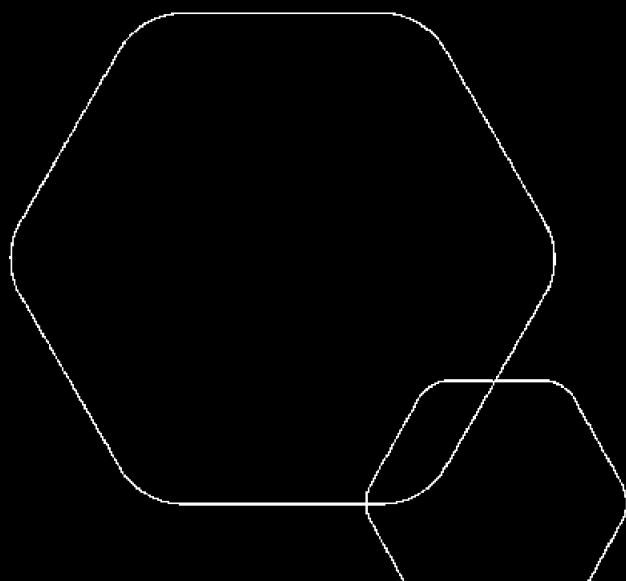
Merk Realisert gevinst/tap er kun beregnet for inneværende regnskapsår



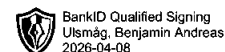
Årsregnskap 2025

Ulsmåg Holding AS

Resultatregnskap
Balanse
Noter til regnskapet



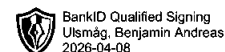
Org.nr.: 930 470 007



RESULTATREGNSKAP

ULSMÅG HOLDING AS

	Note	2025	2024
Annen driftskostnad	2	136 495	13 956
Sum driftskostnader		136 495	13 956
Driftsresultat		-136 495	-13 956
Annen finansinntekt		608 319	0
Annen rentekostnad		463	6 332
Resultat av finansposter		607 857	-6 332
Resultat før skattekostnad	3	471 361	-20 288
Årsresultat	4	471 361	-20 288
Avsatt til annen egenkapital	4	471 361	-20 288
Sum overføringer	4	471 361	-20 288

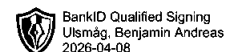


BankID Qualified Signing
Ulsmåg, Benjamin Andreas
2026-04-08

BALANSE

ULSMÅG HOLDING AS

EIENDELER	Note	2025	2024
FINANSIELLE ANLEGGSMIDLER			
Investeringer i aksjer og andeler		1 027 870	300 000
Sum finansielle anleggsmidler		1 027 870	300 000
Sum anleggsmidler		1 027 870	300 000
Bankinnskudd, kontanter o.l.		61 935	4 923
Sum omløpsmidler		61 935	4 923
Sum eiendeler		1 089 805	304 923



BALANSE

ULSMÅG HOLDING AS

EGENKAPITAL OG GJELD	Note	2025	2024
EGENKAPITAL			
INNSKUTT EGENKAPITAL			
Aksjekapital	4, 5	30 000	30 000
Annen innskutt egenkapital	4	-5 570	-5 570
Sum innskutt egenkapital		24 430	24 430
OPPTJENT EGENKAPITAL			
Annen egenkapital		437 804	0
Udekket tap	4	0	-33 557
Sum opptjent egenkapital	4	437 804	-33 557
Sum egenkapital	4	462 234	-9 127
ANNEN LANGSIKTIG GJELD			
Øvrig langsiktig gjeld		0	150 000
Sum annen langsiktig gjeld		0	150 000
KORTSIKTIG GJELD			
Annen kortsiktig gjeld		627 571	164 050
Sum kortsiktig gjeld		627 571	164 050
Sum gjeld		627 571	314 050
Sum egenkapital og gjeld		1 089 805	304 923

Elektronisk signatur, 30.03.2026
Styret i Ulsmåg Holding AS

Benjamin Knudsen Ulsmåg
styreleder/daglig leder



ULSMÅG HOLDING AS



Regnskapsprinsipper

Årsregnskapet er satt opp i samsvar med regnskapsloven og NRS 8 - God regnskapsskikk for små foretak.

SKATT


Skattekostnaden i resultatregnskapet omfatter både periodens betalbare skatt og endring i utsatt skatt. Utsatt skatt er beregnet med 22 % på grunnlag av de midlertidige forskjeller som eksisterer mellom regnskapsmessige og skattemessige verdier, samt ligningsmessig underskudd til fremføring ved utgangen av regnskapsåret. Skatteøkende og skattereduserende midlertidige forskjeller som reverserer eller kan reverseres i samme periode er utlignet og nettoført.

KLASSIFISERING OG VURDERING AV OMLØPSMIDLER

Omløpsmidler og kortsiktig gjeld omfatter normalt poster som forfaller til betaling innen ett år etter balansedagen, samt poster som knytter seg til varekretsløpet. Omløpsmidler vurderes til laveste verdi av anskaffelseskost og virkelig verdi.



ULSMÅG HOLDING AS



Note 1 Virksomhetens art og lokalisering

Ulsmåg Holding AS er et selskap der virksomheten omfatter Investere i selskaper og eiendom og alt annet som naturlig faller sammen med dette, herunder å delta i andre selskaper med lignende virksomhet, kjøp og salg av aksjer, eller på annen måte gjøre seg interessert i andre foretagende. Selskapet er lokalisert i Oslo kommune.

Note 2 Lønnskostnader

Ulsmåg Holding AS har ikke hatt lønns- eller personalkostnader i 2025 og det foreligger heller ingen slike forpliktelser. Selskapet er således ikke pliktig til å ha tjenestepensjonsforsikring.

Det er ikke gitt lån eller sikkerhetsstillelser til fordel for ledelsen, styremedlemmer eller aksjeeiere.

Selskap har fravalgt revisjon.

Note 3 Skatt

Årets skattekostnad	2025	2024
Resultatført skatt på ordinært resultat:		
Betalbar skatt	0	0
Endring i utsatt skattefordel	0	0
Skattekostnad ordinært resultat	0	0
Skattepliktig inntekt:		
Resultat før skatt	471 361	-20 288
Permanente forskjeller	-486 679	0
Skattepliktig inntekt	-15 318	-20 288
Betalbar skatt i balansen:		
Betalbar skatt på årets resultat	0	0
Sum betalbar skatt i balansen	0	0

Skatteeffekten av midlertidige forskjeller og underskudd til fremføring som har gitt opphav til utsatt skatt og utsatte skattefordeler, spesifisert på typer av midlertidige forskjeller

	2025	2024	Endring
Akkumulert fremførbart underskudd	-54 445	-39 127	15 318
Inngår ikke i beregningen av utsatt skatt	54 445	39 127	-15 318
Utsatt skattefordel (22 %)	0	0	0

I henhold til God regnskapsskikk for små foretak balanseføres ikke utsatt skattefordel.



ULSMÅG HOLDING AS

Note 4 Egenkapital

	Aksjekapital	Overkurs	Annen Innskutt egenkapital	Udekket tap	Sum egenkapital
Stiftelse	30 000	0	-5 570	-33 557	-9 127
Årets resultat				471 361	471 361
Pr 31.12.2025	30 000	0	-5 570	437 804	462 234

Fortsatt drift

Årsregnskapet er satt opp under forutsetning om fortsatt drift. Det bekreftes at forutsetningen om fortsatt drift er til stede.

Styret mener at årsregnskapet gir et rettviseende bilde av selskapets eiendeler, gjeld, finansielle stilling og resultat.

Utover dette har det ikke inntruffet hendelser etter balansedagen med betydelig innvirkinger på årsregnskapet for 2025

I samsvar med regnskapsloven paragraf 3-3- mener styret at det er forsvarlig å legge forutsetningen om fortsatt drift til grunn ved avleggelsen av årsregnskapet.

Note 5 Aksjonærer

AKSJEKAPITALEN I ULSMÅG HOLDING AS PR. 31.12 BESTÅR AV:

	Antall	Pålydende	Bokført
Ordinære aksjer	30 000	1,0	30 000
Sum	30 000		30 000

EIERSTRUKTUR

Aksjonærer i % pr. 31.12:

	Ordinære	Eierandel	Stemmeandel
Benjamin Andreas Ulsmåg	30 000	100,0	100,0