



## ÅRSREGNSKAPET FOR REGNSKAPSÅRET 2023 - GENERELL INFORMASJON

### Enheten

Organisasjonsnummer: 919 061 235  
Organisasjonsform: Aksjeselskap  
Foretaksnavn: SELBEKK INVESTMENT AS  
Forretningsadresse: 7316 LENSVIK

### Regnskapsår

Årsregnskapets periode: 01.01.2023 - 31.12.2023

### Konsern

Morselskap i konsern: Nei

### Regnskapsregler

Regler for små foretak benyttet: Ja  
Benyttet ved utarbeidelsen av årsregnskapet til selskapet: Regnskapslovens alminnelige regler

### Årsregnskapet fastsatt av kompetent organ

Bekreftet av representant for selskapet: Tommy Olden  
Dato for fastsettelse av årsregnskapet: 27.06.2024

### Grunnlag for avgivelse

År 2023: Årsregnskapet er elektronisk innlevert  
År 2022: Tall er hentet fra elektronisk innlevert årsregnskap fra 2023

*Det er ikke krav til at årsregnskapet m.v. som sendes til Regnskapsregisteret er undertegnet. Kontrollen på at dette er utført ligger hos revisor/enhetens øverste organ. Sikkerheten ivaretas ved at innsender har rolle/rettighet for innsending av årsregnskapet via Altinn, og ved at det bekreftes at årsregnskapet er fastsatt av kompetent organ.*

Brønnøysundregistrene, 03.07.2025



## Resultatregnskap

Beløp i: NOK	Note	2023	2022
<b>RESULTATREGNSKAP</b>			
<b>Inntekter</b>			
Salgsinntekt		94 069	19 262
Annen driftsinntekt		0	528 591
<b>Sum inntekter</b>		<b>94 069</b>	<b>547 853</b>
<b>Kostnader</b>			
Varekostnad		-17 340	-91 200
Annen driftskostnad		121 217	235 622
<b>Sum kostnader</b>		<b>103 877</b>	<b>144 422</b>
<b>Driftsresultat</b>		<b>-9 808</b>	<b>403 431</b>
<b>Finansinntekter og finanskostnader</b>			
Annen renteinntekt		24 347	589
Annen finansinntekt	1, 2	614 294	758 630
<b>Sum finansinntekter</b>		<b>638 640</b>	<b>759 220</b>
Nedskrivning av finansielle eiendeler	2	235 904	546 948
Annen rentekostnad		852	23 710
Annen finanskostnad		50 000	1 440 993
<b>Sum finanskostnader</b>		<b>286 756</b>	<b>2 011 650</b>
<b>Netto finans</b>		<b>351 884</b>	<b>-1 252 431</b>
<b>Resultat før skattekostnad</b>	3	<b>342 076</b>	<b>-849 000</b>
Skattekostnad	3, 4	168 693	163 590
<b>Årsresultat</b>		<b>173 383</b>	<b>-1 012 590</b>
<b>Overføringer og disponeringer</b>			
Tilleggsutbytte	5	1 000 000	1 000 000
Annen egenkapital	5	-826 617	-2 012 590
<b>Sum overføringer og disponeringer</b>		<b>173 383</b>	<b>-1 012 590</b>



## Balanse

Beløp i: NOK	Note	2023	2022
<b>BALANSE - EIENDELER</b>			
<b>Anleggsmidler</b>			
<b>Immaterielle eiendeler</b>			
Sum immaterielle eiendeler		0	0
<b>Varige driftsmidler</b>			
Sum varige driftsmidler		0	0
<b>Finansielle anleggsmidler</b>			
Investering i annet foretak i samme konsern	1	15 800	15 800
Investeringer i aksjer og andeler		8 296 323	6 667 084
Andre langsiktige fordringer	1	386 359	3 042 216
Sum finansielle anleggsmidler		8 698 482	9 725 100
Sum anleggsmidler		8 698 482	9 725 100
<b>Omløpsmidler</b>			
<b>Varer</b>			
Varer		275 740	258 400
Sum varer		275 740	258 400
<b>Fordringer</b>			
Kundefordringer		17 826	17 826
Andre kortsiktige fordringer		7 780	8 868
Sum fordringer		25 606	26 694
<b>Investeringer</b>			
Aksjer og andeler i foretak i samme konsern		-235 904	0
Markedsbaserte aksjer	2	4 789 186	3 153 831
Sum investeringer		4 553 282	3 153 831
<b>Bankinnskudd, kontanter og lignende</b>			
Bankinnskudd, kontanter og lignende		3 372 848	4 492 989
Sum bankinnskudd, kontanter og lignende		3 372 848	4 492 989
Sum omløpsmidler		8 227 475	7 931 914



### Balanse

Beløp i: NOK	Note	2023	2022
<b>SUM EIENDELER</b>		<b>16 925 957</b>	<b>17 657 014</b>
<b>BALANSE - EGENKAPITAL OG GJELD</b>			
<b>Egenkapital</b>			
<b>Innskutt egenkapital</b>			
Aksjekapital	5, 6	100 000	100 000
Annen innskutt egenkapital	5	273 368	273 368
<b>Sum innskutt egenkapital</b>		<b>373 368</b>	<b>373 368</b>
<b>Opptjent egenkapital</b>			
Annen egenkapital	5	16 248 041	17 074 659
<b>Sum opptjent egenkapital</b>		<b>16 248 041</b>	<b>17 074 659</b>
<b>Sum egenkapital</b>		<b>16 621 410</b>	<b>17 448 027</b>
<b>Gjeld</b>			
<b>Langsiktig gjeld</b>			
Utsatt skatt	3, 4	69 357	86 696
<b>Sum avsetninger for forpliktelser</b>		<b>69 357</b>	<b>86 696</b>
<b>Annen langsiktig gjeld</b>			
<b>Sum annen langsiktig gjeld</b>		<b>0</b>	<b>0</b>
<b>Sum langsiktig gjeld</b>		<b>69 357</b>	<b>86 696</b>
<b>Kortsiktig gjeld</b>			
Leverandørgjeld		16 705	15 956
Betalbar skatt	3, 4	186 032	76 894
Annen kortsiktig gjeld		32 454	29 440
<b>Sum kortsiktig gjeld</b>		<b>235 191</b>	<b>122 290</b>
<b>Sum gjeld</b>		<b>304 547</b>	<b>208 986</b>
<b>SUM EGENKAPITAL OG GJELD</b>		<b>16 925 957</b>	<b>17 657 014</b>



## Brønnøysundregistrene

### ÅRSREGNSKAP FOR REGNSKAPSÅRET 2023 - GENERELL INFORMASJON

Journalnummer: 2024 577872

#### Enheten

Organisasjonsnummer: 919 061 235  
Organisasjonsform: Aksjeselskap  
Foretaksnavn: SELBEKK INVESTMENT AS  
7316 LENSVIK

#### Regnskapsår

Årsregnskapets periode: 01.01.2023 - 31.12.2023

#### Konsern

Morselskap i konsern: Nei

#### Regnskapsregler

Regler for små foretak benyttet: Ja  
Benyttet ved utarbeidelsen av  
årsregnskapet til selskapet: Regnskapslovens alminnelige regler

#### Årsregnskapet fastsatt av kompetent organ

Bekreftet av representant for selskapet: Tommy Olden  
Dato for fastsettelse av årsregnskapet: 27.06.2024

#### Revisjon

Årsregnskapet er utarbeidet av ekstern  
autorisert regnskapsfører: Ja  
Ekstern autorisert regnskapsfører har i  
løpet av regnskapsåret bistått ved den  
løpende regnskapsføringen eller utført  
andre tjenester for selskapet enn å  
utarbeide årsregnskapet: Ja

#### Grunnlag for avgivelse

År 2023: Årsregnskap er elektronisk innlevert.  
År 2022: Tall er hentet fra elektronisk innlevert årsregnskap fra 2023.

*Det er ikke krav til at årsregnskapet m.v. som sendes til Regnskapsregisteret er undertegnet. Kontrollen på at dette er utført ligger hos revisor/enhetens øverste organ. Sikkerheten ivaretas ved at innsender har rolle/rettighet for innsending av årsregnskapet via Altinn, og ved at det bekreftes at årsregnskapet er fastsatt av kompetent organ.*

Brønnøysundregistrene, 04.07.2024



Organisasjonsnr: 919 061 235  
SELBEKK INVESTMENT AS

## RESULTATREGNSKAP

Beløp i: NOK	Note	2023	2022
<b>RESULTATREGNSKAP</b>			
<b>Inntekter</b>			
Salgsinntekt		94 069	19 262
Annen driftsinntekt		0	528 591
<b>Sum inntekter</b>		<b>94 069</b>	<b>547 853</b>
<b>Kostnader</b>			
Varekostnad		-17 340	-91 200
Annen driftskostnad		121 217	235 622
<b>Sum kostnader</b>		<b>103 877</b>	<b>144 422</b>
<b>Driftsresultat</b>		<b>-9 808</b>	<b>403 431</b>
<b>Finansinntekter og finanskostnader</b>			
Annen renteinntekt		24 347	589
Annen finansinntekt	1, 2	614 294	758 630
<b>Sum finansinntekter</b>		<b>638 640</b>	<b>759 220</b>
<b>Nedskrivning av finansielle eiendeler</b>			
	2	235 904	546 948
Annen rentekostnad		852	23 710
Annen finanskostnad		50 000	1 440 993
<b>Sum finanskostnader</b>		<b>286 756</b>	<b>2 011 650</b>
<b>Netto finans</b>		<b>351 884</b>	<b>-1 252 431</b>
<b>Resultat før skattekostnad</b>	3	<b>342 076</b>	<b>-849 000</b>
Skattekostnad	3, 4	168 693	163 590
<b>Årsresultat</b>		<b>173 383</b>	<b>-1 012 590</b>
<b>Overføringer og disponeringer</b>			
Tilleggsutbytte	5	1 000 000	1 000 000
Annen egenkapital	5	-826 617	-2 012 590
<b>Sum overføringer og disponeringer</b>		<b>173 383</b>	<b>-1 012 590</b>



Organisasjonsnr: 919 061 235  
SELBEKK INVESTMENT AS

## BALANSE

Beløp i: NOK	Note	2023	2022
<b>BALANSE - EIENDELER</b>			
<b>Anleggsmidler</b>			
<b>Immaterielle eiendeler</b>			
Sum immaterielle eiendeler		0	0
<b>Varige driftsmidler</b>			
Sum varige driftsmidler		0	0
<b>Finansielle anleggsmidler</b>			
Investering i annet			
foretak i samme konsern	1	15 800	15 800
Investeringer i aksjer og andeler		8 296 323	6 667 084
Andre langsiktige fordringer	1	386 359	3 042 216
<b>Sum finansielle anleggsmidler</b>		<b>8 698 482</b>	<b>9 725 100</b>
<b>Sum anleggsmidler</b>		<b>8 698 482</b>	<b>9 725 100</b>
<b>Omløpsmidler</b>			
<b>Varer</b>			
Varer		275 740	258 400
<b>Sum varer</b>		<b>275 740</b>	<b>258 400</b>
<b>Fordringer</b>			
Kundefordringer		17 826	17 826
Andre kortsiktige fordringer		7 780	8 868
<b>Sum fordringer</b>		<b>25 606</b>	<b>26 694</b>
<b>Investeringer</b>			
Aksjer og andeler i foretak i samme konsern			
Markedsbaserte aksjer	2	-235 904	0
<b>Sum investeringer</b>		<b>4 553 282</b>	<b>3 153 831</b>
<b>Bankinnskudd, kontanter og lignende</b>			
Bankinnskudd, kontanter og lignende			
Sum bankinnskudd, kontanter og lignende		3 372 848	4 492 989
<b>Sum omløpsmidler</b>		<b>8 227 475</b>	<b>7 931 914</b>
<b>SUM EIENDELER</b>		<b>16 925 957</b>	<b>17 657 014</b>



## BALANSE - EGENKAPITAL OG GJELD

### Egenkapital

#### Innskutt egenkapital

Aksjekapital	5, 6	100 000	100 000
Annen innskutt egenkapital	5	273 368	273 368
<b>Sum innskutt egenkapital</b>		<b>373 368</b>	<b>373 368</b>

#### Opptjent egenkapital

Annen egenkapital	5	16 248 041	17 074 659
<b>Sum opptjent egenkapital</b>		<b>16 248 041</b>	<b>17 074 659</b>

<b>Sum egenkapital</b>		<b>16 621 410</b>	<b>17 448 027</b>
------------------------	--	-------------------	-------------------

### Gjeld

#### Langsiktig gjeld

Utsatt skatt	3, 4	69 357	86 696
<b>Sum avsetninger for forpliktelseser</b>		<b>69 357</b>	<b>86 696</b>
Annen langsiktig gjeld			
<b>Sum annen langsiktig gjeld</b>		<b>0</b>	<b>0</b>

<b>Sum langsiktig gjeld</b>		<b>69 357</b>	<b>86 696</b>
-----------------------------	--	---------------	---------------

#### Kortsiktig gjeld

Leverandørgjeld		16 705	15 956
Betalbar skatt	3, 4	186 032	76 894
Annen kortsiktig gjeld		32 454	29 440
<b>Sum kortsiktig gjeld</b>		<b>235 191</b>	<b>122 290</b>

<b>Sum gjeld</b>		<b>304 547</b>	<b>208 986</b>
------------------	--	----------------	----------------

<b>SUM EGENKAPITAL OG GJELD</b>		<b>16 925 957</b>	<b>17 657 014</b>
---------------------------------	--	-------------------	-------------------



Organisasjonsnr: 919 061 235  
SELBEKK INVESTMENT AS

NOTEOPPLYSNINGER - SELSKAP - alle poster oppgitt i hele tall

## Note

### Regnskapsprinsipper

Årsregnskapet er satt opp i samsvar med regnskapsloven og god regnskapsskikk for små foretak. Salgsinntekter Inntektsføring ved salg av varer skjer på leveringstidspunktet. Tjenester inntektsføres etter hvert som de leveres. Klassifisering og vurdering av balanseposter Anleggsmidler er eiendeler bestemt til varig eie eller bruk. Eiendeler som er knyttet til varekretsløpet er klassifisert som omløpsmidler. Fordringer klassifiseres som omløpsmidler hvis de forfaller til betaling innen ett år etter transaksjonsdagen. Tilsvarende klassifiseres gjeld som kortsiktig hvis gjelden forfaller til betaling innen ett år. Omløpsmidler vurderes til laveste av anskaffelseskost og virkelig verdi. Kortsiktig gjeld balanseføres til nominelt beløp på etableringstidspunktet. Anleggsmidler vurderes til anskaffelseskost. Varige anleggsmidler avskrives etter en fornuftig avskrivningsplan. Anleggsmidlene nedskrives til virkelig verdi ved verdifall som ikke forventes å være forbigående. Langsiktig gjeld med unntak av andre avsetninger balanseføres til nominelt beløp på etableringstidspunktet. Fordringer Kundefordringer og andre fordringer er oppført i balansen til pålydende etter fradrag for avsetning til forventet tap. Avsetning til tap gjøres på grunnlag av individuelle vurderinger av de enkelte fordringene. Varebeholdninger Egentilvirkede ferdigvarer og varer under tilvirkning er vurdert til variabel tilvirkningskost. Det foretas nedskrivning for påregnelig ukurans. Forøvrig er følgende regnskapsprinsipper anvendt: FIFO-metoden for tilordning av anskaffelseskost for ombyttbare finansielle eiendeler, laveste verdis prinsipp for markedsbaserte finansielle omløpsmidler. Forsikret pensjonsforpliktelse er ikke balanseført - kostnaden er lik premien. Leieavtaler er ikke balanseført. Kostmetoden er benyttet for investeringer i datterselskap/tilknyttet selskap. Utbytte er inntektsført samme år som det er avsatt i datterselskap/tilknyttet selskap, dersom det er sannsynlig at beløpet vil mottas. Ved utbytte som overstiger andel av tilbakeholdt resultat etter kjøpet representerer den overskytende del tilbakebetaling av investert kapital, og er fratrukket investeringens verdi i balansen. Egne utgifter til forskning og utvikling og til utvikling av rettigheter er kostnadsført. Skatt Skattekostnaden i resultatregnskapet omfatter både periodens betalbare skatt og endring i utsatt skatt. Utsatt skatt er beregnet med 22% på grunnlag av de midlertidige forskjeller som eksisterer mellom regnskapsmessige og skattemessige verdier, samt skattemessig underskudd til fremføring ved utgangen av regnskapsåret. Skatteøkende og skattereduserende midlertidige forskjeller som reverserer eller kan reversere i samme periode er fastsatt og skattevirkningen er beregnet på nettogrunnlaget. Selskapet har ikke endret regnskapsprinsipp fra 2022 til 2023.

## Note

Antall årsverk i regnskapsåret  
0.00

Sum Beløp



Balanseført verdi 31.12.                      Varige driftsmidler   Immaterielle eiend.

**Note**

1

**Konsern, tilknyttet selskap m.v.**

**Investering som regnskapsføres etter egenkapitalmetoden**

**Konsernregnskap**

Virksomheten inngår i konsolideringen til morselskapets konsernregnsk.: Nei

**Morselskapet sitt navn**

**Forretningskontor for morselskapet**

Datterselskap er utelatt fra konsolideringen: Nei

**Begrunnelse for at datterselskap er utelatt fra konsolideringen**

**Konsern, tilknyttet selskap m.v. - fordringer og gjeld**

**Fordringer**

<u>Samlet beløp - foretak i samme konsern</u>	<u>Årets</u>	<u>Fjorårets</u>
	386359.00	3042216.00

<u>Samlet beløp - tilknyttet selskap</u>	<u>Årets</u>	<u>Fjorårets</u>
--	--------------	------------------

<u>Samlet beløp - foretak i samme konsern</u>	<u>Årets</u>	<u>Fjorårets</u>
---	--------------	------------------

**Kortsiktig gjeld**

<u>Samlet beløp - foretak i samme konsern</u>	<u>Årets</u>	<u>Fjorårets</u>
---	--------------	------------------

<u>Samlet beløp - felles kontrollert virksomhet</u>	<u>Årets</u>	<u>Fjorårets</u>
---	--------------	------------------

**Samlet forpliktelse til fordel for foretak i samme konsern**

<u>Pantstillelse</u>	<u>Beløp</u>
----------------------	--------------

<u>Garantier</u>	<u>Beløp</u>
------------------	--------------

**Mer om tilknyttet selskap/datterselskap**

Lånet er renteberegnet



Note

Fordringer

Fordringer som forfaller senere enn ett år etter regnskapsårets slutt

Mer om fordringer

Note

Virkelig verdi og resultatført verdiendr. i perioden, finansielle instrumenter

Mer om finansielle instrumenter

Beskrivelse av finansielle derivater

<u>Beholdning av egne aksjer</u>	<u>Antall</u>	<u>Pålydende</u>	<u>Andel av aksjek.</u>
----------------------------------	---------------	------------------	-------------------------

Note

Lån og sikkerhetsstillelse til medlemmer

Er det gitt lån eller sikkerhetsstillelse til ledende personer: Nei

Opplysninger om:

Medlemmer av:

Mer om lån og sikkerhetsstillelse



Årsregnskap for  
**SELBEKK INVESTMENT AS**  
919061235  
Regnskapsår  
01.01.2023 - 31.12.2023



SELBEKK INVESTMENT AS  
919 061 235

## Resultatregnskap

	Note	2023	2022
<b>Driftsinntekter</b>			
Salgsinntekt		94 069	19 262
Annen driftsinntekt		0	528 591
<b>Sum driftsinntekter</b>		<b>94 069</b>	<b>547 853</b>
<b>Driftskostnader</b>			
Varekostnad		17 340	91 200
Annen driftskostnad		-121 217	-235 622
<b>Sum driftskostnader</b>		<b>-103 877</b>	<b>-144 422</b>
<b>Driftsresultat</b>		<b>-9 808</b>	<b>403 431</b>
<b>Finansinntekter</b>			
Annen renteinntekt		24 347	589
Annen finansinntekt	1, 2	614 294	758 630
<b>Sum finansinntekter</b>		<b>638 640</b>	<b>759 220</b>
<b>Finanskostnader</b>			
Nedskrivning av finansielle eiendeler	2	-235 904	-546 948
Annen rentekostnad		-852	-23 710
Annen finanskostnad		-50 000	-1 440 993
<b>Sum finanskostnader</b>		<b>-286 756</b>	<b>-2 011 650</b>
<b>Netto finans</b>		<b>351 884</b>	<b>-1 252 431</b>
<b>Resultat før skattekostnad</b>	3	<b>342 076</b>	<b>-849 000</b>
Skattekostnad	3, 4	-168 693	-163 590
<b>Årsresultat</b>		<b>173 383</b>	<b>-1 012 590</b>
<b>Overføringer</b>			
Tilleggsutbytte	5	1 000 000	1 000 000
Annen egenkapital	5	-826 617	-2 012 590
<b>Sum overføringer</b>		<b>173 383</b>	<b>-1 012 590</b>



SELBEKK INVESTMENT AS  
919 061 235

## Balanse

	Note	31.12.2023	31.12.2022
<b>EIENDELER</b>			
<b>Anleggsmidler</b>			
<b>Finansielle anleggsmidler</b>			
Investeringer i annet foretak i samme konsern	1	15 800	15 800
Investeringer i aksjer og andeler		8 296 323	6 667 084
Andre langsiktige fordringer	1	386 359	3 042 216
<b>Sum finansielle anleggsmidler</b>		<b>8 698 482</b>	<b>9 725 100</b>
<b>Sum anleggsmidler</b>		<b>8 698 482</b>	<b>9 725 100</b>
<b>Omløpsmidler</b>			
<b>Varer</b>			
Varer		275 740	258 400
<b>Sum varer</b>		<b>275 740</b>	<b>258 400</b>
<b>Fordringer</b>			
Kundefordringer		17 826	17 826
Andre kortsiktige fordringer		7 780	8 868
<b>Sum fordringer</b>		<b>25 606</b>	<b>26 694</b>
<b>Investeringer</b>			
Aksjer og andeler i foretak i samme konsern		-235 904	0
Markedsbaserte aksjer	2	4 789 186	3 153 831
<b>Sum investeringer</b>		<b>4 553 282</b>	<b>3 153 831</b>
<b>Bankinnskudd, kontanter og lignende</b>			
Bankinnskudd, kontanter og lignende		3 372 848	4 492 989
<b>Sum bankinnskudd, kontanter og lignende</b>		<b>3 372 848</b>	<b>4 492 989</b>
<b>Sum omløpsmidler</b>		<b>8 227 475</b>	<b>7 931 914</b>
<b>SUM EIENDELER</b>		<b>16 925 957</b>	<b>17 657 014</b>



SELBEKK INVESTMENT AS  
919 061 235

### Balanse

	Note	31.12.2023	31.12.2022
<b>EGENKAPITAL OG GJELD</b>			
<b>Egenkapital</b>			
<b>Innskutt egenkapital</b>			
Aksjekapital	5, 6	100 000	100 000
Annen innskutt egenkapital	5	273 368	273 368
<b>Sum innskutt egenkapital</b>		<b>373 368</b>	<b>373 368</b>
<b>Opptjent egenkapital</b>			
Annen egenkapital	5	16 248 041	17 074 659
<b>Sum opptjent egenkapital</b>		<b>16 248 041</b>	<b>17 074 659</b>
<b>Sum egenkapital</b>		<b>16 621 410</b>	<b>17 448 027</b>
<b>Gjeld</b>			
<b>Avsetning og forpliktelser</b>			
Utsatt skatt	3, 4	69 357	86 696
<b>Sum avsetning for forpliktelser</b>		<b>69 357</b>	<b>86 696</b>
<b>Kortsiktig gjeld</b>			
Leverandørgjeld		16 705	15 956
Betalbar skatt	3, 4	186 032	76 894
Annen kortsiktig gjeld		32 454	29 440
<b>Sum kortsiktig gjeld</b>		<b>235 191</b>	<b>122 290</b>
<b>Sum gjeld</b>		<b>304 547</b>	<b>208 986</b>
<b>SUM EGENKAPITAL OG GJELD</b>		<b>16 925 957</b>	<b>17 657 014</b>

Orkland, 27.06.2024

Vegard Selbekk  
styrets leder



**SELBEKK INVESTMENT AS**  
919 061 235

## Noter

### Regnskapsprinsipper

Årsregnskapet er satt opp i samsvar med regnskapsloven og god regnskapsskikk for små foretak.

#### Salgsinntekter

Inntektsføring ved salg av varer skjer på leveringstidspunktet. Tjenester inntektsføres etter hvert som de leveres.

#### Klassifisering og vurdering av balanseposter

Anleggsmidler er eiendeler bestemt til varig eie eller bruk. Eiendeler som er knyttet til varekretsløpet er klassifisert som omløpsmidler. Fordringer klassifiseres som omløpsmidler hvis de forfaller til betaling innen ett år etter transaksjonsdagen. Tilsvarende klassifiseres gjeld som kortsiktig hvis gjelden forfaller til betaling innen ett år.

Omløpsmidler vurderes til laveste av anskaffelseskost og virkelig verdi. Kortsiktig gjeld balanseføres til nominelt beløp på etableringstidspunktet. Anleggsmidler vurderes til anskaffelseskost. Varige anleggsmidler avskrives etter en fornuftig avskrivningsplan. Anleggsmidlene nedskrives til virkelig verdi ved verdifall som ikke forventes å være forbigående. Langsiktig gjeld med unntak av andre avsetninger balanseføres til nominelt beløp på etableringstidspunktet.

#### Fordringer

Kundefordringer og andre fordringer er oppført i balansen til pålydende etter fradrag for avsetning til forventet tap. Avsetning til tap gjøres på grunnlag av individuelle vurderinger av de enkelte fordringene.

#### Varebeholdninger

Egentilvirkede ferdigvarer og varer under tilvirkning er vurdert til variabel tilvirkningskost. Det foretas nedskrivning for påregnelig ukurans.

#### Forøvrig er følgende regnskapsprinsipper anvendt:

FIFO-metoden for tilordning av anskaffelseskost for ombyttbare finansielle eiendeler, laveste verdis prinsipp for markedsbaserte finansielle omløpsmidler. Forsikret pensjonsforpliktelse er ikke balanseført - kostnaden er lik premien. Leieavtaler er ikke balanseført. Kostmetoden er benyttet for investeringer i datterselskap/tilknyttet selskap. Utbytte er inntektsført samme år som det er avsatt i datterselskap/tilknyttet selskap, dersom det er sannsynlig at beløpet vil mottas. Ved utbytte som overstiger andel av tilbakeholdt resultat etter kjøpet representerer den overskytende del tilbakebetaling av investert kapital, og er fratrukket investeringens verdi i balansen. Egne utgifter til forskning og utvikling og til utvikling av rettigheter er kostnadsført.

#### Skatt

Skattekostnaden i resultatregnskapet omfatter både periodens betalbare skatt og endring i utsatt skatt. Utsatt skatt er beregnet med 22% på grunnlag av de midlertidige forskjeller som eksisterer mellom regnskapsmessige og skattemessige verdier, samt skattemessig underskudd til fremføring ved utgangen av regnskapsåret. Skatteøkende og skattereduserende midlertidige forskjeller som reverserer eller kan reversere i samme periode er fastsatt og skattevirkningen er beregnet på nettogrunnlaget.

Selskapet har ikke endret regnskapsprinsipp fra 2022 til 2023.



SELBEKK INVESTMENT AS  
919 061 235

## Antall årsverk

Selskapet har ikke hatt ansatte i løpet av regnskapsåret.

## Note 1 - Konsern, tilknyttet selskap m.v.

### Fordringer

	2023	2022
Samlet beløp som gjelder foretak i samme konsern	386 359	3 042 216

### Mer om tilknyttet selskap/datterselskap

Lånet er renteberegnet

## Note 2 - Markedsbaserte finansiell omløpsmidler

Markedsbaserte instrumenter	Anskaffelseskost	Bokført verdi	Urealisert verdiendring
Aksjefond	4 896 946	4 789 186	-235 904
Sum markedsbasert fond	4 896 946	4 789 186	-235 904
Realisert urealisert verdiendring i året			-235 904

Aksjer som er klassifisert som omløpsmidler er verdsatt til laveste av virkelig verdi og anskaffelseskost.

## Note 3 - Spesifisering av skatt

Skattekostnad	2023	2022
Betalbar skatt på alminnelig inntekt	186 032	76 894
+/- Endringer i utsatt skatt/utsatt skattefordel	-17 339	86 696
<b>Skattekostnad</b>	<b>168 693</b>	<b>163 590</b>
<b>Skattepliktig inntekt</b>		
Resultat før skatt	342 076	-848 999
Permanente forskjeller	424 709	1 592 590
+/- Endring i midlertidige forskjeller	78 815	-394 073
<b>Skattepliktig inntekt</b>	<b>845 599</b>	<b>349 518</b>
<b>Betalbar skatt i balansen</b>		
Betalbar skatt på årets resultat	186 032	76 894
Sum betalbar skatt i balansen	186 032	76 894

## Note 4 - Midlertidige forskjeller - utsatt skatt/skattefordel

Utsatt skatt/utsatt skattefordel i balansen avsettes på grunnlag av forskjeller mellom regnskapsmessige og skattemessige verdier i henhold til norsk regnskapsstandard for skatt.

Midlertidige skatteøkende og skattereduserende forskjeller som kan utlignes er nettoført.

Midlertidige forskjeller knyttet til:	01.01.2023	31.12.2023	Endring
Gevinst- og tapskonto	394 073	315 258	78 815
<b>Netto forskjeller</b>	<b>394 073</b>	<b>315 258</b>	<b>78 815</b>
<b>Sum midlertidige forskjeller som påvirker betalbar skatt</b>	<b>394 073</b>	<b>315 258</b>	<b>78 815</b>
Utsatt skatt 31.12.2023 basert på 22 %	86 696	69 357	17 339



**SELBEKK INVESTMENT AS**  
919 061 235

## Note 5 - Egenkapital

	<b>Aksjekapital</b>	<b>Annen innsk. EK</b>	<b>Opptjent egenkapital</b>	<b>Sum</b>
Egenkapital 31.12.2022	100 000	273 368	17 074 659	17 448 027
Årsresultat	0	0	173 383	173 383
Tilleggsutbytte i løpet av året, basert på siste fastsatte regnskap	0	0	-1 000 000	-1 000 000
<b>Egenkapital 31.12.2023</b>	<b>100 000</b>	<b>273 368</b>	<b>16 248 041</b>	<b>16 621 410</b>

### Mer om egenkapital

Det er utbetalt et tilleggsutbytte på kr 1 000 000 i år 2023

## Note 6 - Aksjekapital

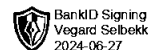
<b>Aksjeklasse</b>	<b>Antall aksjer</b>	<b>Aksjenes pålydende</b>	<b>Bokført verdi</b>
Ordinære	1 000	100	100 000

<b>Aksjonærer</b>	<b>Antall aksjer</b>	<b>Eierandel %</b>	<b>Aksjeklasse</b>
Vegard Selbekk	1 000	100,00	Ordinære

## Lån og sikkerhetsstillelse til ledende personer, eiere med videre

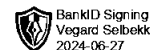
Det er ikke gitt lån eller sikkerhetsstillelse til medlemmer av styrende organer.



Årsregnskap for  
**SELBEKK INVESTMENT AS**  
919061235  
Regnskapsår  
01.01.2023 - 31.12.2023



SELBEKK INVESTMENT AS  
919 061 235



## Resultatregnskap

	Note	2023	2022
<b>Driftsinntekter</b>			
Salgsinntekt		94 069	19 262
Annen driftsinntekt		0	528 591
<b>Sum driftsinntekter</b>		<b>94 069</b>	<b>547 853</b>
<b>Driftskostnader</b>			
Varekostnad		17 340	91 200
Annen driftskostnad		-121 217	-235 622
<b>Sum driftskostnader</b>		<b>-103 877</b>	<b>-144 422</b>
<b>Driftsresultat</b>		<b>-9 808</b>	<b>403 431</b>
<b>Finansinntekter</b>			
Annen renteinntekt		24 347	589
Annen finansinntekt	1, 2	614 294	758 630
<b>Sum finansinntekter</b>		<b>638 640</b>	<b>759 220</b>
<b>Finanskostnader</b>			
Nedskrivning av finansielle eiendeler	2	-235 904	-546 948
Annen rentekostnad		-852	-23 710
Annen finanskostnad		-50 000	-1 440 993
<b>Sum finanskostnader</b>		<b>-286 756</b>	<b>-2 011 650</b>
<b>Netto finans</b>		<b>351 884</b>	<b>-1 252 431</b>
<b>Resultat før skattekostnad</b>	3	<b>342 076</b>	<b>-849 000</b>
Skattekostnad	3, 4	-168 693	-163 590
<b>Årsresultat</b>		<b>173 383</b>	<b>-1 012 590</b>
<b>Overføringer</b>			
Tilleggsutbytte	5	1 000 000	1 000 000
Annen egenkapital	5	-826 617	-2 012 590
<b>Sum overføringer</b>		<b>173 383</b>	<b>-1 012 590</b>



SELBEKK INVESTMENT AS  
919 061 235



## Balanse

	Note	31.12.2023	31.12.2022
<b>EIENDELER</b>			
<b>Anleggsmidler</b>			
<b>Finansielle anleggsmidler</b>			
Investeringer i annet foretak i samme konsern	1	15 800	15 800
Investeringer i aksjer og andeler		8 296 323	6 667 084
Andre langsiktige fordringer	1	386 359	3 042 216
<b>Sum finansielle anleggsmidler</b>		<b>8 698 482</b>	<b>9 725 100</b>
<b>Sum anleggsmidler</b>		<b>8 698 482</b>	<b>9 725 100</b>
<b>Omløpsmidler</b>			
<b>Varer</b>			
Varer		275 740	258 400
<b>Sum varer</b>		<b>275 740</b>	<b>258 400</b>
<b>Fordringer</b>			
Kundefordringer		17 826	17 826
Andre kortsiktige fordringer		7 780	8 868
<b>Sum fordringer</b>		<b>25 606</b>	<b>26 694</b>
<b>Investeringer</b>			
Aksjer og andeler i foretak i samme konsern		-235 904	0
Markedsbaserte aksjer	2	4 789 186	3 153 831
<b>Sum investeringer</b>		<b>4 553 282</b>	<b>3 153 831</b>
<b>Bankinnskudd, kontanter og lignende</b>			
Bankinnskudd, kontanter og lignende		3 372 848	4 492 989
<b>Sum bankinnskudd, kontanter og lignende</b>		<b>3 372 848</b>	<b>4 492 989</b>
<b>Sum omløpsmidler</b>		<b>8 227 475</b>	<b>7 931 914</b>
<b>SUM EIENDELER</b>		<b>16 925 957</b>	<b>17 657 014</b>



SELBEKK INVESTMENT AS  
919 061 235



### Balanse

	Note	31.12.2023	31.12.2022
<b>EGENKAPITAL OG GJELD</b>			
<b>Egenkapital</b>			
<b>Innskutt egenkapital</b>			
Aksjekapital	5, 6	100 000	100 000
Annen innskutt egenkapital	5	273 368	273 368
<b>Sum innskutt egenkapital</b>		<b>373 368</b>	<b>373 368</b>
<b>Opptjent egenkapital</b>			
Annen egenkapital	5	16 248 041	17 074 659
<b>Sum opptjent egenkapital</b>		<b>16 248 041</b>	<b>17 074 659</b>
<b>Sum egenkapital</b>		<b>16 621 410</b>	<b>17 448 027</b>
<b>Gjeld</b>			
<b>Avsetning og forpliktelser</b>			
Utsatt skatt	3, 4	69 357	86 696
<b>Sum avsetning for forpliktelser</b>		<b>69 357</b>	<b>86 696</b>
<b>Kortsiktig gjeld</b>			
Leverandørgjeld		16 705	15 956
Betalbar skatt	3, 4	186 032	76 894
Annen kortsiktig gjeld		32 454	29 440
<b>Sum kortsiktig gjeld</b>		<b>235 191</b>	<b>122 290</b>
<b>Sum gjeld</b>		<b>304 547</b>	<b>208 986</b>
<b>SUM EGENKAPITAL OG GJELD</b>		<b>16 925 957</b>	<b>17 657 014</b>

Orkland, 27.06.2024

Vegard Selbekk  
styrets leder



SELBEKK INVESTMENT AS  
919 061 235



## Noter

### Regnskapsprinsipper

Årsregnskapet er satt opp i samsvar med regnskapsloven og god regnskapsskikk for små foretak.

#### Salgsinntekter

Inntektsføring ved salg av varer skjer på leveringstidspunktet. Tjenester inntektsføres etter hvert som de leveres.

#### Klassifisering og vurdering av balanseposter

Anleggsmidler er eiendeler bestemt til varig eie eller bruk. Eiendeler som er knyttet til varekretsløpet er klassifisert som omløpsmidler. Fordringer klassifiseres som omløpsmidler hvis de forfaller til betaling innen ett år etter transaksjonsdagen. Tilsvarende klassifiseres gjeld som kortsiktig hvis gjelden forfaller til betaling innen ett år.

Omløpsmidler vurderes til laveste av anskaffelseskost og virkelig verdi. Kortsiktig gjeld balanseføres til nominelt beløp på etableringstidspunktet. Anleggsmidler vurderes til anskaffelseskost. Varige anleggsmidler avskrives etter en fornuftig avskrivningsplan. Anleggsmidlene nedskrives til virkelig verdi ved verdifall som ikke forventes å være forbigående. Langsiktig gjeld med unntak av andre avsetninger balanseføres til nominelt beløp på etableringstidspunktet.

#### Fordringer

Kundefordringer og andre fordringer er oppført i balansen til pålydende etter fradrag for avsetning til forventet tap. Avsetning til tap gjøres på grunnlag av individuelle vurderinger av de enkelte fordringene.

#### Varebeholdninger

Egentilvirkede ferdigvarer og varer under tilvirkning er vurdert til variabel tilvirkningskost. Det foretas nedskrivning for påregnelig ukurans.

#### Forørig er følgende regnskapsprinsipper anvendt:

FIFO-metoden for tilordning av anskaffelseskost for ombyttbare finansielle eiendeler, laveste verdis prinsipp for markedsbaserte finansielle omløpsmidler. Forsikret pensjonsforpliktelse er ikke balanseført - kostnaden er lik premien. Leieavtaler er ikke balanseført. Kostmetoden er benyttet for investeringer i datterselskap/tilknyttet selskap. Utbytte er inntektsført samme år som det er avsatt i datterselskap/tilknyttet selskap, dersom det er sannsynlig at beløpet vil mottas. Ved utbytte som overstiger andel av tilbakeholdt resultat etter kjøpet representerer den overskytende del tilbakebetaling av investert kapital, og er fratrukket investeringens verdi i balansen. Egne utgifter til forskning og utvikling og til utvikling av rettigheter er kostnadsført.

#### Skatt

Skattekostnaden i resultatregnskapet omfatter både periodens betalbare skatt og endring i utsatt skatt. Utsatt skatt er beregnet med 22% på grunnlag av de midlertidige forskjeller som eksisterer mellom regnskapsmessige og skattemessige verdier, samt skattemessig underskudd til fremføring ved utgangen av regnskapsåret. Skatteøkende og skattereduserende midlertidige forskjeller som reverserer eller kan reversere i samme periode er fastsatt og skattevirkningen er beregnet på nettogrunnlaget.

Selskapet har ikke endret regnskapsprinsipp fra 2022 til 2023.



SELBEKK INVESTMENT AS  
919 061 235



## Antall årsverk

Selskapet har ikke hatt ansatte i løpet av regnskapsåret.

## Note 1 - Konsern, tilknyttet selskap m.v.

### Fordringer

	2023	2022
Samlet beløp som gjelder foretak i samme konsern	386 359	3 042 216

### Mer om tilknyttet selskap/datterselskap

Lånet er renteberegnet

## Note 2 - Markedsbaserte finansiell omløpsmidler

Markedsbaserte instrumenter	Anskaffelseskost	Bokført verdi	Urealisert verdiendring
Aksjefond	4 896 946	4 789 186	-235 904
Sum markedsbasert fond	4 896 946	4 789 186	-235 904
Realisert urealisert verdiendring i året			-235 904

Aksjer som er klassifisert som omløpsmidler er verdsatt til laveste av virkelig verdi og anskaffelseskost.

## Note 3 - Spesifisering av skatt

Skattekostnad	2023	2022
Betalbar skatt på alminnelig inntekt	186 032	76 894
+/- Endringer i utsatt skatt/utsatt skattefordel	-17 339	86 696
<b>Skattekostnad</b>	<b>168 693</b>	<b>163 590</b>
<b>Skattepliktig inntekt</b>		
Resultat før skatt	342 076	-848 999
Permanente forskjeller	424 709	1 592 590
+/- Endring i midlertidige forskjeller	78 815	-394 073
<b>Skattepliktig inntekt</b>	<b>845 599</b>	<b>349 518</b>
<b>Betalbar skatt i balansen</b>		
Betalbar skatt på årets resultat	186 032	76 894
Sum betalbar skatt i balansen	186 032	76 894

## Note 4 - Midlertidige forskjeller - utsatt skatt/skattefordel

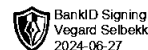
Utsatt skatt/utsatt skattefordel i balansen avsettes på grunnlag av forskjeller mellom regnskapsmessige og skattemessige verdier i henhold til norsk regnskapsstandard for skatt.

Midlertidige skatteøkende og skattereduserende forskjeller som kan utlignes er nettoført.

Midlertidige forskjeller knyttet til:	01.01.2023	31.12.2023	Endring
Gevinst- og tapskonto	394 073	315 258	78 815
<b>Netto forskjeller</b>	<b>394 073</b>	<b>315 258</b>	<b>78 815</b>
<b>Sum midlertidige forskjeller som påvirker betalbar skatt</b>	<b>394 073</b>	<b>315 258</b>	<b>78 815</b>
Utsatt skatt 31.12.2023 basert på 22 %	86 696	69 357	17 339



SELBEKK INVESTMENT AS  
919 061 235



## Note 5 - Egenkapital

	Aksjekapital	Annen innsk. EK	Opptjent egenkapital	Sum
Egenkapital 31.12.2022	100 000	273 368	17 074 659	17 448 027
Årsresultat	0	0	173 383	173 383
Tilleggsutbytte i løpet av året, basert på siste fastsatte regnskap	0	0	-1 000 000	-1 000 000
<b>Egenkapital 31.12.2023</b>	<b>100 000</b>	<b>273 368</b>	<b>16 248 041</b>	<b>16 621 410</b>

### Mer om egenkapital

Det er utbetalt et tilleggsutbytte på kr 1 000 000 i år 2023

## Note 6 - Aksjekapital

Aksjeklasse	Antall aksjer	Aksjenes pålydende	Bokført verdi
Ordinære	1 000	100	100 000

Aksjonærer	Antall aksjer	Eierandel %	Aksjeklasse
Vegard Selbekk	1 000	100,00	Ordinære

## Lån og sikkerhetsstillelse til ledende personer, eiere med videre

Det er ikke gitt lån eller sikkerhetsstillelse til medlemmer av styrende organer.



Verftsgata 11, Pb 169, 7801 Namsos  
Granvegen 4, 7870 Grong  
Storgata 8, Pb 93, 7901 Rørvik  
www.bdo.no

## Uavhengig revisors beretning

Til generalforsamlingen i Selbekk Investment AS

### Konklusjon

Vi har revidert årsregnskapet til Selbekk Investment AS.

Årsregnskapet består av:

- Balanse per 31. desember 2023
- Resultatregnskap for 2023
- Noter til årsregnskapet, herunder et sammendrag av viktige regnskapsprinsipper.

Etter vår mening:

- Oppfyller årsregnskapet gjeldende lovkrav, og
- Gir årsregnskapet et rettviseende bilde av selskapets finansielle stilling per 31. desember 2023 og av dets resultater for regnskapsåret avsluttet per denne datoen i samsvar med regnskapslovens regler og god regnskapsskikk i Norge.

### Grunnlag for konklusjonen

Vi har gjennomført revisjonen i samsvar med International Standards on Auditing (ISA-ene). Våre oppgaver og plikter i henhold til disse standardene er beskrevet nedenfor under Revisors oppgaver og plikter ved revisjonen av årsregnskapet. Vi er uavhengige av selskapet i samsvar med kravene i relevante lover og forskrifter i Norge og International Code of Ethics for Professional Accountants (inkludert internasjonale uavhengighetsstandarder) utstedt av International Ethics Standards Board for Accountants (IESBA-reglene), og vi har overholdt våre øvrige etiske forpliktelser i samsvar med disse kravene. Innhentet revisjonsbevis er etter vår vurdering tilstrekkelig og hensiktsmessig som grunnlag for vår konklusjon.

### Styret og daglig leders ansvar for årsregnskapet

Styret og daglig leder (ledelsen) er ansvarlig for å utarbeide årsregnskapet og for at det gir et rettviseende bilde i samsvar med regnskapslovens regler og god regnskapsskikk i Norge. Ledelsen er også ansvarlig for slik intern kontroll som den finner nødvendig for å kunne utarbeide et årsregnskap som ikke inneholder vesentlig feilinformasjon, verken som følge av misligheter eller utilsiktede feil.

Ved utarbeidelsen av årsregnskapet må ledelsen ta standpunkt til selskapets evne til fortsatt drift og opplyse om forhold av betydning for fortsatt drift. Forutsetningen om fortsatt drift skal legges til grunn for årsregnskapet så lenge det ikke er sannsynlig at virksomheten vil bli avvirket.

### Revisors oppgaver og plikter ved revisjonen av årsregnskapet

Vårt mål er å oppnå betryggende sikkerhet for at årsregnskapet som helhet ikke inneholder vesentlig feilinformasjon, verken som følge av misligheter eller utilsiktede feil, og å avgi en revisjonsberetning som inneholder vår konklusjon. Betryggende sikkerhet er en høy grad av sikkerhet, men ingen garanti for at en revisjon utført i samsvar med ISA-ene, alltid vil avdekke vesentlig feilinformasjon. Feilinformasjon kan oppstå som følge av misligheter eller utilsiktede feil. Feilinformasjon er å anse som vesentlig dersom den enkeltvis eller samlet med rimelighet kan forventes å påvirke de økonomiske beslutningene som brukerne foretar på grunnlag av årsregnskapet.



For videre beskrivelse av revisors oppgaver og plikter vises det til:  
<https://revisorforeningen.no/revisjonsberetninger>

BDO AS

Håkon Romuld  
statsautorisert revisor  
(elektronisk signert)

Penneo Dokumentnøkkel: 62KPS-ET4F3-4T7TD-APS4B-5WUJ-678HT



# PENNEO

Signaturene i dette dokumentet er juridisk bindende. Dokument signert med "Penneo™ - sikker digital signatur". De signerende parter sin identitet er registrert, og er listet nedenfor.

"Med min signatur bekrefter jeg alle datoer og innholdet i dette dokument."

## Romuld, Håkon

Partner

På vegne av: BDO AS

Serienummer: no\_bankid:9578-5994-4-472774

IP: 188.95.xxx.xxx

2024-06-27 13:05:10 UTC



Penneo Dokumentnøkkel: 62KPS-ET4F3-4YTTD-APS4B-5VWJ-678HT

Dokumentet er signert digitalt, med **Penneo.com**. Alle digitale signatur-data i dokumentet er sikret og validert av den datamaskin-utregnede hash-verdien av det opprinnelige dokument. Dokumentet er låst og tids-stemplet med et sertifikat fra en betrodd tredjepart. All kryptografisk bevis er integrert i denne PDF, for fremtidig validering (hvis nødvendig).

### Hvordan bekrefter at dette dokumentet er originalen?

Dokumentet er beskyttet av ett Adobe CDS sertifikat. Når du åpner dokumentet i

Adobe Reader, skal du kunne se at dokumentet er sertifisert av **Penneo e-signature service <penneo@penneo.com>**. Dette garanterer at innholdet i dokumentet ikke har blitt endret.

Det er lett å kontrollere de kryptografiske beviser som er lokalisert inne i dokumentet, med Penneo validator - <https://penneo.com/validator>