



ÅRSREGNSKAPET FOR REGNSKAPSÅRET 2022 - GENERELL INFORMASJON

Enheten

Organisasjonsnummer:	995 915 332
Organisasjonsform:	Aksjeselskap
Foretaksnavn:	MIAMI INVESTMENT GROUP AS
Forretningsadresse:	c/o Kristian Holth Sophus Lies gate 4 0264 OSLO

Regnskapsår

Årsregnskapets periode:	01.01.2022 - 31.12.2022
-------------------------	-------------------------

Konsern

Morselskap i konsern:	Nei
-----------------------	-----

Regnskapsregler

Regler for små foretak benyttet:	Ja
Benyttet ved utarbeidelsen av årsregnskapet til selskapet:	Regnskapslovens alminnelige regler

Årsregnskapet fastsatt av kompetent organ

Bekreftet av representant for selskapet:	Kristian Holth
Dato for fastsettelse av årsregnskapet:	22.05.2023

Grunnlag for avgivelse

År 2022: Årsregnskapet er elektronisk innlevert
År 2021: Tall er hentet fra elektronisk innlevert årsregnskap fra 2022

Det er ikke krav til at årsregnskapet m.v. som sendes til Regnskapsregisteret er undertegnet. Kontrollen på at dette er utført ligger hos revisor/enhetens øverste organ. Sikkerheten ivaretas ved at innsender har rolle/rettighet for innsending av årsregnskapet via Altinn, og ved at det bekreftes at årsregnskapet er fastsatt av kompetent organ.

Brønnøysundregistrene, 11.06.2024



Resultatregnskap

Beløp i: NOK	Note	2022	2021
RESULTATREGNSKAP			
Lønnskostnad	1		
Driftsresultat			
Finansinntekter og finanskostnader			
Annen finansinntekt		506	410
Verdiøkning andre finansielle instrumenter vurdert til virkelig verdi	2		98 942
Sum finansinntekter		506	99 352
Verdireduksjon andre finansielle instrumenter vurdert til virkelig verdi	2	64 379	
Annen finanskostnad		1 440	1 715
Sum finanskostnader		65 819	1 715
Netto finans		-65 313	97 637
Ordinært resultat før skattekostnad		-65 313	97 637
Skattekostnad på ordinært resultat	3		
Ordinært resultat etter skattekostnad		-65 313	97 637
Årsresultat		-65 313	97 637
Overføringer og disponeringer			
Overføringer til/fra annen egenkapital		-65 313	97 637
Sum overføringer og disponeringer		-65 313	97 637



Balanse

Beløp i: NOK	Note	2022	2021
BALANSE - EIENDELER			
Anleggsmidler			
Immaterielle eiendeler			
Sum anleggsmidler		0	0
Omløpsmidler			
Varer			
Investeringer			
Markedsbaserte aksjer	2	486 557	550 936
Sum investeringer		486 557	550 936
Bankinnskudd, kontanter og lignende			
Bankinnskudd, kontanter og lignende		275 178	276 112
Sum bankinnskudd, kontanter og lignende		275 178	276 112
Sum omløpsmidler		761 735	827 048
SUM EIENDELER		761 735	827 048
BALANSE - EGENKAPITAL OG GJELD			
Egenkapital			
Innskutt egenkapital			
Selskapskapital	4	400 000	400 000
Overkurs		840	840
Sum innskutt egenkapital		400 840	400 840
Opptjent egenkapital			
Annen egenkapital		360 895	426 208
Sum opptjent egenkapital		360 895	426 208
Sum egenkapital		761 735	827 048



Balanse

Beløp i: NOK	Note	2022	2021
Gjeld			
Langsiktig gjeld			
Utsatt skatt	3		
Annen langsiktig gjeld			
Sum langsiktig gjeld		0	0
Betalbar skatt	3		
Sum gjeld		0	0
SUM EGENKAPITAL OG GJELD		761 735	827 048



Brønnøysundregistrene

ÅRSREGNSKAP FOR REGNSKAPSÅRET 2022 - GENERELL INFORMASJON

Journalnummer: 2023 649134

Enheten

Organisasjonsnummer: 995 915 332
Organisasjonsform: Aksjeselskap
Foretaksnavn: MIAMI INVESTMENT GROUP AS
Forretningsadresse: c/o Kristian Holth
Sophus Lies gate 4
0264 OSLO

Regnskapsår

Årsregnskapets periode: 01.01.2022 - 31.12.2022

Konsern

Morselskap i konsern: Nei

Regnskapsregler

Regler for små foretak benyttet: Ja
Benyttet ved utarbeidelsen av
årsregnskapet til selskapet: Regnskapslovens alminnelige regler

Årsregnskapet fastsatt av kompetent organ

Bekreftet av representant for selskapet: Kristian Holth
Dato for fastsettelse av årsregnskapet: 22.05.2023

Revisjon

Selskapet har besluttet at årsregnskapet
ikke skal revideres: Ja

Grunnlag for avgivelse

År 2022: Årsregnskap er elektronisk innlevert.
År 2021: Tall er hentet fra elektronisk innlevert årsregnskap fra 2022.

Det er ikke krav til at årsregnskapet m.v. som sendes til Regnskapsregisteret er undertegnet. Kontrollen på at dette er utført ligger hos revisor/enhetens øverste organ. Sikkerheten ivaretas ved at innsender har rolle/rettighet for innsending av årsregnskapet via Altinn, og ved at det bekreftes at årsregnskapet er fastsatt av kompetent organ.

Brønnøysundregistrene, 25.07.2023



Organisasjonsnr: 995 915 332
MIAMI INVESTMENT GROUP AS

RESULTATREGNSKAP

Beløp i: NOK	Note	2022	2021
RESULTATREGNSKAP			
Lønnskostnad	1		
Driftsresultat			
Finansinntekter og finanskostnader			
Annen finansinntekt		506	410
Verdiøkning andre finansielle instrumenter vurdert til virkelig verdi	2		98 942
Sum finansinntekter		506	99 352
Verdireduksjon andre finansielle instrumenter vurdert til virkelig verdi			
Annen finanskostnad	2	64 379	1 715
Sum finanskostnader		65 819	1 715
Netto finans		-65 313	97 637
Ordinært resultat før skattekostnad			
Skattekostnad på ordinært resultat	3	-65 313	97 637
Ordinært resultat etter skattekostnad		-65 313	97 637
Årsresultat		-65 313	97 637
Overføringer og disponeringer			
Overføringer til/fra annen egenkapital		-65 313	97 637
Sum overføringer og disponeringer		-65 313	97 637



Organisasjonsnr: 995 915 332
MIAMI INVESTMENT GROUP AS

BALANSE

Beløp i: NOK	Note	2022	2021
BALANSE - EIENDELER			
Anleggsmidler			
Immaterielle eiendeler			
Sum anleggsmidler		0	0
Omløpsmidler			
Varer			
Investeringer			
Markedsbaserte aksjer	2	486 557	550 936
Sum investeringer		486 557	550 936
Bankinnskudd, kontanter og lignende			
Bankinnskudd, kontanter og lignende		275 178	276 112
Sum bankinnskudd, kontanter og lignende		275 178	276 112
Sum omløpsmidler		761 735	827 048
SUM EIENDELER		761 735	827 048
BALANSE - EGENKAPITAL OG GJELD			
Egenkapital			
Innskutt egenkapital			
Selskapskapital	4	400 000	400 000
Overkurs		840	840
Sum innskutt egenkapital		400 840	400 840
Opptjent egenkapital			
Annen egenkapital		360 895	426 208
Sum opptjent egenkapital		360 895	426 208
Sum egenkapital		761 735	827 048
Gjeld			
Langsiktig gjeld			
Utsatt skatt	3		
Annen langsiktig gjeld			
Sum langsiktig gjeld		0	0
Betalbar skatt	3		
Sum gjeld		0	0



SUM EGENKAPITAL OG GJELD

761 735

827 048



Organisasjonsnr: 995 915 332
MIAMI INVESTMENT GROUP AS

NOTEOPPLYSNINGER - SELSKAP - alle poster oppgitt i hele tall

Note
0

Regnskapsprinsipper

Årsregnskapet er satt opp i samsvar med regnskapsloven og god regnskapsskikk for små foretak. Det er ikke foretatt endring av regnskapsprinsipper i 2022

Note
1

Antall årsverk i regnskapsåret
0.00

Sum Beløp

Balanseført verdi 31.12. Varige driftsmidler Immaterielle eiend.

Konsernregnskap

Morselskapet sitt navn

Forretningskontor for morselskapet

Begrunnelse for at datterselskap er utelatt fra konsolideringen

Samlet beløp - tilknyttet selskap Årets Fjorårets

Samlet beløp - foretak i samme konsern Årets Fjorårets

Samlet beløp - foretak i samme konsern Årets Fjorårets

Samlet beløp - felles kontrollert virksomhet Årets Fjorårets



Pantstillelse _____ Beløp

Beholdning av egne aksjer Antall Pålydende Andel av aksjek.



Miami Investment Group AS Resultatregnskap

	Noter	2022	2021
DRIFTSINTEKTER			
Driftsinntekter		0	0
Sum driftsinntekter		0	0
DRIFTSKOSTNADER			
Varekostnad		0	0
Lønnskostnad	1	0	0
Avskrivning varige driftsmidler		0	0
Annen driftskostnad		0	0
Sum driftskostnader		0	0
Driftsoverskudd		0	0
Finansinntekter og finanskostnader			
Gevinst på finansielle omløpsmidler		0	0
Regulering finansielle omløpsmidler	2	64 379	-98 942
Annen finansinntekt		-506	-410
Annen finanskostnad		1 440	1 715
Resultat av finansposter		65 313	-97 637
Ordinært resultat før skattekostnad		-65 313	97 637
Skatter av ordinært resultat	3	0	0
Årsoverskudd		-65 313	97 637
OVERFØRINGER			
Utbytte		0	0
Overført annen egenkapital		-65 313	97 637
Sum overføringer		-65 313	97 637





Miami Investment Group AS

Balanse

Balanse 31.12	Noter	2022	2021
---------------	-------	------	------

EIENDELER

ANLEGGSMIDLER

Immaterielle eiendeler

Goodwill mv		0	0
-------------	--	---	---

Utsatt skattefordel		0	0
---------------------	--	---	---

Sum immaterielle eiendeler		0	0
-----------------------------------	--	----------	----------

Varige driftsmidler

Langsiktige fordringer		0	0
------------------------	--	---	---

Aksjer mv.		0	0
------------	--	---	---

Bygningsmessige anlegg		0	0
------------------------	--	---	---

Driftsløsøre		0	0
--------------	--	---	---

Sum varige driftsmidler		0	0
--------------------------------	--	----------	----------

SUM ANLEGGSMIDLER		0	0
--------------------------	--	----------	----------

OMLØPSMIDLER

Finansielle omløpsmidler

Investeringer i aksjer og andeler	2	486 558	550 937
-----------------------------------	---	---------	---------

Sum finansielle omløpsmidler		486 558	550 937
-------------------------------------	--	----------------	----------------

Bankinnskudd og kontanter

Bankinnskudd og kontanter		275 178	276 112
---------------------------	--	---------	---------

Sum bankinnskudd og kontanter		275 178	276 112
--------------------------------------	--	----------------	----------------

SUM OMLØPSMIDLER		275 178	276 112
-------------------------	--	----------------	----------------

SUM EIENDELER		761 735	827 048
----------------------	--	----------------	----------------





Miami Investment Group AS

Balanse 31.12	Noter	2022	2021
EGENKAPITAL OG GJELD			
EGENKAPITAL			
Innskutt egenkapital			
Selskapskapital	4	400 000	400 000
Overkursfond		840	840
Sum innskutt egenkapital		400 840	400 840
Opptjent egenkapital			
Annen egenkapital		360 895	426 208
Sum opptjent egenkapital		360 895	426 208
SUM EGENKAPITAL	5	761 735	827 048
GJELD			
Avsetning for forpliktelser			
Utsatt skatt	3	0	0
Sum avsetninger for forpliktelser		0	0
Annen langsiktig gjeld			
Gjeld til kredittinstitusjoner		0	0
Annen langsiktig gjeld		0	0
Sum annen langsiktig gjeld		0	0
Kortsiktig gjeld			
Leverandørgjeld		0	0
Betalbar skatt	3	0	0
Skyldige offentlige avgifter		0	0
Utbytte		0	0
Annen kortsiktig gjeld		0	0
Sum kortsiktig gjeld		0	0
SUM GJELD		0	0
SUM EGENKAPITAL OG GJELD		761 735	827 048

Oslo, 22.mai 2022

Rolv Kristian Heitmann
Styreleder

Kristian Holth
Styremedlem

Mats Olimb
Styremedlem





Miami Investment Group AS

Noter til regnskap for 2022

Note 0 Regnskapsprinsipper og virkning av prinsippendringer

Årsregnskapet er satt opp i samsvar med regnskapsloven og god regnskapsskikk for små foretak. Det er ikke foretatt endring av regnskapsprinsipper i 2022

Note 1 Ansatte, godtgjørelser, lån til ansatte m.v.

Selskapet har ikke hatt ansatte i 2022

Revisor

Selskapet har valgt å benytte seg av muligheten for fravalg av revisor

Note 2 Virkelig verdi av finansielle instrumenter

Eierandeler i følgende instrumenter	Anskaffels- tidspunkt	Anskaffelskost	Virkelig verdi		Periodens resultatfør- te endring
			31.12.2022	31.12.2021	
Klp Aksjglobal Indeks IV	2010/2012	84 951	116 872	143 492	-26 620
Klp Aksjenorge Indeks II	2010/2012	65 857	164 808	166 520	-1 712
FIRST Oppportunities	2013	74 500	118 611	139 031	-20 421
Delphi Europe	2013	74 500	86 267	101 893	-15 626
Verdiregulering solgte instrumenter					
Totalt		299 808	486 558	550 937	-64 379

Virkelig verdi pr. 31.12.2022 er basert på publiserte sluttkurser og ligningsverdier for de respektive instrumentene

Note 3 Skatter/Utsatt skattefordel

	2022	2021
Årets skattekostnad fremkommer slik:	-	-
Betalbar skatt	-	-
Endring i utsatt skatt	-	-
Årets skattekostnad		
Underskudd til fremføring	3 321	2 387

Årets skattegrunnlag er beregnet på følgende måte:

	2022	2021
Regnskapsmessig resultat før skatt	-65 313	97 637
Endring midlertidig forskjeller		
Permanente forskjeller	64 379	-98 942
Årets skattemessig resultat	-934	-1 305
Overføring fra/til skattemessig underskudd	934	1 305
Årets skattegrunnlag	-	-

Akkumulert fremførbart underskudd

3 321 2 387

I henhold til god regnskapsskikk for små foretak er det ikke valgt å balanseføre den utsatte skattefordelen

Note 4 Antall aksjer, aksjeeiere m.v.

Selskapets aksjekapital består av 12.000 aksjer pålydende kr 33,3333,- pr. aksje, totalt kr 400.000,-

Selskapets aksjonærer er:

Rolv Kristian Heitmann	Styreleder	50,00 %
Kristian Holth	Styremedlem	50,00 %

Note 5 Egenkapital

	Aksjekapital	Overkurs	Annen egenkapital	SUM
Egenkapital 1.1	400 000	840	426 208	827 048
Årets resultat			-65 313	-65 313
Egenkapital 31.12	400 000	840	360 895	761 735





Verifikasjon

Transaksjon 09222115557493181231


Dokument

230521_Årsregnskap_GF_MIG-2022_execution
Hoveddokument
4 sider
Initiert på 2023-05-22 15:05:23 CEST (+0200) av Kristian
Holth (KH)
Ferdigstilt den 2023-05-26 17:29:34 CEST (+0200)

Signerende parter

Kristian Holth (KH)
Miami Investment Group AS
kristian@kbggruppen.no
+4793455562

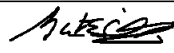
 bankID



Navnet norsk BankID oppga var "Kristian Holth"
BankID utstedt av "DNB Bank ASA"
2022-07-11 07:23:04 CEST (+0200)
Signert 2023-05-22 15:12:34 CEST (+0200)

Mats Olimb (MO)
Miami Investment Group AS
mats.olimb@nnp.no
+4793408794

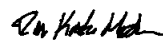
 bankID



Navnet norsk BankID oppga var "Mats Olimb"
BankID utstedt av "DNB Bank ASA"
2022-07-08 07:08:26 CEST (+0200)
Signert 2023-05-22 15:13:44 CEST (+0200)

Rolv Kristian Heitmann (RKH)
Miami Investment Group AS
Rolv.Kristian.heitmann@dnb.no
+4799239616

 bankID



Navnet norsk BankID oppga var "Rolv Kristian
Heitmann"
BankID utstedt av "DNB Bank ASA"
2022-09-28 18:39:40 CEST (+0200)
Signert 2023-05-26 17:29:34 CEST (+0200)

Denne verifiseringen ble utstedt av Scrive. Informasjon i kursiv har blitt verifisert trygt av Scrive. For mer informasjon/bevis som angår dette dokumentet, se de skjulte vedleggene. Bruk en PDF-leser, som Adobe Reader, som kan vise skjulte vedlegg for å se vedleggene. Vennligst merk at hvis du skriver ut dokumentet, kan ikke en utskrevet kopi verifiseres som original i henhold til bestemmelsene nedenfor, og at en enkel utskrift vil være uten innholdet i de skjulte vedleggene. Den digitale signeringsprosessen (elektronisk forsegling) garanterer at dokumentet og de skjulte vedleggene er originale, og dette kan dokumenteres





Verifikasjon

Transaksjon 09222115557493181231

matematisk og uavhengig av Scrive. Scrive tilbyr også en tjeneste som lar deg automatisk verifisere at dokumentet er originalt på: <https://scrive.com/verify>

