



ÅRSREGNSKAPET FOR REGNSKAPSÅRET 2023 - GENERELL INFORMASJON

Enheten

Organisasjonsnummer:	980 386 996
Organisasjonsform:	Aksjeselskap
Foretaksnavn:	TESS NORD AS
Forretningsadresse:	Lerstadvegen 508 6018 ÅLESUND

Regnskapsår

Årsregnskapets periode:	01.01.2023 - 31.12.2023
-------------------------	-------------------------

Konsern

Morselskap i konsern:	Ja
Konsernregnskap lagt ved:	Nei

Regnskapsregler

Regler for små foretak benyttet:	Ja
Benyttet ved utarbeidelsen av årsregnskapet til selskapet:	Regnskapslovens alminnelige regler

Årsregnskapet fastsatt av kompetent organ

Bekreftet av representant for selskapet:	Frode Soot
Dato for fastsettelse av årsregnskapet:	22.05.2024

Grunnlag for avgivelse

År 2023: Årsregnskapet er elektronisk innlevert
År 2022: Tall er hentet fra elektronisk innlevert årsregnskap fra 2023

Det er ikke krav til at årsregnskapet m.v. som sendes til Regnskapsregisteret er undertegnet. Kontrollen på at dette er utført ligger hos revisor/enhetens øverste organ. Sikkerheten ivaretas ved at innsender har rolle/rettighet for innsending av årsregnskapet via Altinn, og ved at det bekreftes at årsregnskapet er fastsatt av kompetent organ.

Brønnøysundregistrene, 03.06.2025



Resultatregnskap

Beløp i: NOK	Note	2023	2022
RESULTATREGNSKAP			
Inntekter			
Salgsinntekt	1, 2	1 053 884 330	978 999 217
Annen driftsinntekt		1 749 411	1 379 436
Sum inntekter		1 055 633 741	980 378 653
Kostnader			
Varekostnad	2	684 196 781	615 972 194
Lønnskostnad	3, 4	180 886 476	166 998 637
Avskrivning på varige driftsmidler	5	5 766 574	9 099 964
Annen driftskostnad	2, 4	122 490 943	114 263 100
Sum kostnader		993 340 773	906 333 895
Driftsresultat		62 292 968	74 044 759
Finansinntekter og finanskostnader			
Inntekt på investering i datterselskap	2, 6	736 797	1 293 558
Renteinntekt fra foretak i samme konsern	2	2 861 983	877 242
Annen renteinntekt		490 596	270 702
Annen finansinntekt		524 581	185 533
Sum finansinntekter		4 613 956	2 627 035
Nedsk. av finansielle anleggsmidler			1 000
Rentekostnad til foretak i samme konsern	2	145 513	13 017
Annen rentekostnad		249 690	263 208
Annen finanskostnad		1 435 895	706 873
Sum finanskostnader		1 831 098	984 098
Netto finans		2 782 859	1 642 937
Ordinært resultat før skattekostnad		65 075 827	75 687 695
Skattekostnad på ordinært resultat	7	14 458 522	16 199 804
Ordinært resultat etter skattekostnad		50 617 305	59 487 891
Årsresultat		50 617 305	59 487 891



Resultatregnskap

Beløp i: NOK	Note	2023	2022
Årsresultat etter minoritetsinteresser		50 617 305	59 487 891
Totalresultat		50 617 305	59 487 891
Overføringer og disponeringer			
Ordinært utbytte	2, 8	5 286 972	5 948 789
Avgitt konsernbidrag	2, 8	4 002 383	
Overføringer annen egenkapital	8	41 327 950	53 539 102
Sum overføringer og disponeringer		50 617 305	59 487 891



Balanse

Beløp i: NOK	Note	2023	2022
BALANSE - EIENDELER			
Anleggsmidler			
Immaterielle eiendeler			
Utsatt skattefordel	7	16 004 392	13 860 548
Goodwill	5	2 808 522	878 734
Sum immaterielle eiendeler		18 812 914	14 739 282
Varige driftsmidler			
Maskiner og anlegg	5, 9	1 665 386	2 141 176
Driftsløsøre, inventar, verktøy, kontorm.	5, 9	9 827 571	9 407 930
Sum varige driftsmidler		11 492 958	11 549 107
Finansielle anleggsmidler			
Investering i datterselskap	6	19 527 185	19 527 185
Investering i annet foretak i samme konsern	6		
Lån til foretak i samme konsern	10	12 003 423	12 003 423
Investeringer i aksjer og andeler	6		
Andre langsiktige fordringer			
Sum finansielle anleggsmidler		31 530 608	31 530 608
Sum anleggsmidler		61 836 480	57 818 996
Omløpsmidler			
Varer			
Sum varer	9, 11	247 595 922	242 992 753
Fordringer			
Kundefordringer	9	173 688 840	138 381 509
Andre kortsiktige fordringer		5 369 109	6 143 407
Konsernfordringer	9, 12	104 636 131	129 053 229
Sum fordringer		283 694 080	273 578 145
Bankinnskudd, kontanter og lignende			
Bankinnskudd, kontanter o.l.	13	3 053 742	526 202
Sum bankinnskudd, kontanter og lignende		3 053 742	526 202



Balanse

Beløp i: NOK	Note	2023	2022
Sum gjeld		208 032 152	227 939 947
SUM EGENKAPITAL OG GJELD		596 180 223	574 916 097



Brønnøysundregistrene

ÅRSREGNSKAP FOR REGNSKAPSÅRET 2023 - GENERELL INFORMASJON

Journalnummer: 2024 462542

Enheten

Organisasjonsnummer: 980 386 996
Organisasjonsform: Aksjeselskap
Foretaksnavn: TESS NORD AS
Forretningsadresse: Lerstadvegen 508
6018 ÅLESUND

Regnskapsår

Årsregnskapets periode: 01.01.2023 - 31.12.2023

Konsern

Morselskap i konsern: Ja
Konsernregnskap lagt ved: Nei

Regnskapsregler

Regler for små foretak benyttet: Ja
Benyttet ved utarbeidelsen av
årsregnskapet til selskapet: Regnskapslovens alminnelige regler

Årsregnskapet fastsatt av kompetent organ

Bekreftet av representant for selskapet: Frode Soot
Dato for fastsettelse av årsregnskapet: 22.05.2024

Grunnlag for avgivelse

År 2023: Årsregnskap er elektronisk innlevert.
År 2022: Tall er hentet fra elektronisk innlevert årsregnskap fra 2023.

Det er ikke krav til at årsregnskapet m.v. som sendes til Regnskapsregisteret er undertegnet. Kontrollen på at dette er utført ligger hos revisor/enhetens øverste organ. Sikkerheten ivaretas ved at innsender har rolle/rettighet for innsending av årsregnskapet via Altinn, og ved at det bekreftes at årsregnskapet er fastsatt av kompetent organ.

Brønnøysundregistrene, 12.06.2024



Organisasjonsnr: 980 386 996
TESS NORD AS

RESULTATREGNSKAP

Beløp i: NOK	Note	2023	2022
RESULTATREGNSKAP			
Inntekter			
Salgsinntekt		1 053 884 330	978 999 217
Annen driftsinntekt	1, 2	1 749 411	1 379 436
Sum inntekter		1 055 633 741	980 378 653
Kostnader			
Varekostnad	2	684 196 781	615 972 194
Lønnskostnad	3, 4	180 886 476	166 998 637
Avskrivning på varige driftsmidler	5	5 766 574	9 099 964
Annen driftskostnad	2, 4	122 490 943	114 263 100
Sum kostnader		993 340 773	906 333 895
Driftsresultat		62 292 968	74 044 759
Finansinntekter og finanskostnader			
Inntekt på investering i datterselskap	2, 6	736 797	1 293 558
Renteinntekt fra foretak i samme konsern	2	2 861 983	877 242
Annen renteinntekt		490 596	270 702
Annen finansinntekt		524 581	185 533
Sum finansinntekter		4 613 956	2 627 035
Nedsk. av finansielle anleggsmidler			1 000
Rentekostnad til foretak i samme konsern	2	145 513	13 017
Annen rentekostnad		249 690	263 208
Annen finanskostnad		1 435 895	706 873
Sum finanskostnader		1 831 098	984 098
Netto finans		2 782 859	1 642 937
Ordinært resultat før skattekostnad		65 075 827	75 687 695
Skattekostnad på ordinært resultat	7	14 458 522	16 199 804
Ordinært resultat etter skattekostnad		50 617 305	59 487 891
Årsresultat		50 617 305	59 487 891
Årsresultat etter minoritetsinteresser		50 617 305	59 487 891
Totalresultat		50 617 305	59 487 891



Overføringer og disponeringer			
Ordinært utbytte	2, 8	5 286 972	5 948 789
Avgitt konsernbidrag	2, 8	4 002 383	
Overføringer annen egenkapital	8	41 327 950	53 539 102
Sum overføringer og disponeringer		50 617 305	59 487 891



Organisasjonsnr: 980 386 996
TESS NORD AS

BALANSE

Beløp i: NOK	Note	2023	2022
BALANSE - EIENDELER			
Anleggsmidler			
Immaterielle eiendeler			
Utsatt skattefordel	7	16 004 392	13 860 548
Goodwill	5	2 808 522	878 734
Sum immaterielle eiendeler		18 812 914	14 739 282
Varige driftsmidler			
Maskiner og anlegg	5, 9	1 665 386	2 141 176
Driftsløsøre, inventar, verktøy, kontorm.	5, 9	9 827 571	9 407 930
Sum varige driftsmidler		11 492 958	11 549 107
Finansielle anleggsmidler			
Investering i datterselskap	6	19 527 185	19 527 185
Investering i annet foretak i samme konsern	6		
Lån til foretak i samme konsern	10	12 003 423	12 003 423
Investeringer i aksjer og andeler	6		
Andre langsiktige fordringer			
Sum finansielle anleggsmidler		31 530 608	31 530 608
Sum anleggsmidler		61 836 480	57 818 996
Omløpsmidler			
Varer			
Sum varer	9, 11	247 595 922	242 992 753
Fordringer			
Kundefordringer	9	173 688 840	138 381 509
Andre kortsiktige fordringer		5 369 109	6 143 407
Konsernfordringer	9, 12	104 636 131	129 053 229
Sum fordringer		283 694 080	273 578 145
Bankinnskudd, kontanter og lignende			
Bankinnskudd, kontanter o. l.	13	3 053 742	526 202
Sum bankinnskudd, kontanter og lignende		3 053 742	526 202
Sum omløpsmidler		534 343 743	517 097 101
SUM EIENDELER		596 180 223	574 916 097



BALANSE - EGENKAPITAL OG GJELD

Egenkapital

Innskutt egenkapital

Aksjekapital	8, 14	14 000 000	14 000 000
Overkurs	8	102 580 411	102 580 411
Annen innskutt egenkapital	8	38 615 698	38 615 698
Sum innskutt egenkapital		155 196 109	155 196 109

Opptjent egenkapital

Annen egenkapital	8	232 951 961	191 780 041
Sum opptjent egenkapital		232 951 961	191 780 041

Sum egenkapital 388 148 070 346 976 150

Gjeld

Langsiktig gjeld

Utsatt skatt	7		
Annen langsiktig gjeld			
Gjeld til kredittinstitusjoner	10		
Langsiktig konserngjeld	10		
Sum langsiktig gjeld		0	0

Kortsiktig gjeld

Gjeld til kredittinstitusjoner	12		
Leverandørgjeld		125 603 926	153 031 569
Betalbar skatt	7	15 474 713	18 879 546
Skyldig offentlige avgifter		19 424 673	16 650 277
Utbytte	2, 8	5 286 970	5 948 789
Kortsiktig konserngjeld		11 042 713	4 684 153
Annen kortsiktig gjeld		31 199 158	28 745 613
Sum kortsiktig gjeld		208 032 152	227 939 947

Sum gjeld 208 032 152 227 939 947

SUM EGENKAPITAL OG GJELD 596 180 223 574 916 097



Organisasjonsnr: 980 386 996
TESS NORD AS

NOTEOPPLYSNINGER - SELSKAP - alle poster oppgitt i hele tall

Note
3

Antall årsverk i regnskapsåret
249.00

<u>Sum</u>	<u>Beløp</u>
<u>Balanseført verdi 31.12.</u>	<u>Varige driftsmidler Immaterielle eiend.</u>

Konsernregnskap

Morselskapet sitt navn

Forretningskontor for morselskapet

Begrunnelse for at datterselskap er utelatt fra konsolideringen

<u>Samlet beløp - tilknyttet selskap</u>	<u>Årets</u>	<u>Fjorårets</u>
--	--------------	------------------

<u>Samlet beløp - foretak i samme konsern</u>	<u>Årets</u>	<u>Fjorårets</u>
---	--------------	------------------

<u>Samlet beløp - foretak i samme konsern</u>	<u>Årets</u>	<u>Fjorårets</u>
---	--------------	------------------

<u>Samlet beløp - felles kontrollert virksomhet</u>	<u>Årets</u>	<u>Fjorårets</u>
---	--------------	------------------

<u>Pantstillelse</u>	<u>Beløp</u>
----------------------	--------------

<u>Beholdning av egne aksjer</u>	<u>Antall</u>	<u>Pålydende</u>	<u>Andel av aksjek.</u>
----------------------------------	---------------	------------------	-------------------------



**Årsregnskap 2023
for
TESS Nord AS**

Organisasjonsnr. 980 386 996

Penneo Dokumentnøkkel: 254JM-A88DW-ODKKS-G3MMWNEZUYF-PX0MH



TESS Nord AS Årsberetning 2023

Virksomhetens art og hvor den drives

TESS Nord AS er en teknisk faghandel og servicebedrift som har en stor andel av omsetningen relatert til tekniske tjenester og integrerte forsyningsløsninger hvor kjerneproduktene er slanger, sveis og verktøy samt i tillegg verneutstyr og arbeidsbekledning.

Virksomhetens forretningssted er i Ålesund, og med servicesentre i Alta, Aukra, Bodø, Fauske, Finnsnes, Florø, Førde, Harstad, Herøy, Hitra, Kirkenes, Kristiansund, Narvik, Molde, Mo i Rana lokalisert på Industriparken og Quale, Mosjøen, Måløy, Namsos, Orkanger, Rauma, Rørvik, Tromsø, Trondheim lokalisert på Fossegrenda og Tiller, Sandnessjøen, Sogn, Steinkjer, Stjørdal, Stryn, Sveberg, Sunndalsøra, Ulsteinvik, Verdal, Ørsta/Volda og Årdal, samt Partnership Elkem Salten.

Fortsatt drift

I samsvar med regnskapslovens § 3-3a bekreftes det at forutsetningen om fortsatt drift er tilstede, og at årsregnskapet for 2023 er satt opp under denne forutsetningen. Til grunn for bekreftelsen ligger resultatprognoser for 2024, virksomhetens langsiktige doblingsprognoser, og virksomhetens finansielle stilling.

Arbeidsmiljø og sykefravær

Virksomheten har en rekke tiltak for å redusere risikoen for sykefravær, skader og ulykker; herunder blant annet påbud om bruk av verneutstyr ved arbeid ved slangepresse og kappemaskin, ved opphold på lageret og i verkstedlokalene. Virksomheten har system for rapportering av uønskede hendelser. Konsernets HMS politikk blir fulgt i henhold til vedtatte krav og regler.

Totalt sykefravær siste år utgjorde 7 % av total arbeidstid for året. Korttidssykefraværet utgjorde 1.6 % av total arbeidstid. I 2022 utgjorde sykefraværet 4.7 % av total arbeidstid, mens korttidssykefraværet utgjorde 1.2 %.

Arbeidsmiljøet betraktes som godt, og virksomheten har blant annet en funksjonærforening som har som formål å legge til rette for fritidsaktiviteter og sosialt samvær for de ansatte.

Redegjørelse for kjønnslikestilling og arbeidet med likestilling og ikke-diskriminering

Virksomheten arbeider aktivt for å fremme likestilling, sikre like muligheter og rettigheter, samt å hindre diskriminering på grunn av etnisitet, nasjonal opprinnelse, hudfarge, språk, religion, livssyn og nedsatt funksjonsevne.

Virksomheten tilstreber lik behandling av begge kjønn når det gjelder rekruttering, lønn og arbeidstid. For å fremme likestilling og for å forhindre forskjellsbehandling i strid med lov om likestilling er det flere tiltak, som blant annet nøytrale stillingsannonser. Medarbeidere ansettes etter kvalifikasjon, ikke kjønn.

Det var 248 ansatte, hvorav 54 kvinner i virksomheten pr. 31.12.2023. 15 personer var ansatt i deltidstilling. Virksomheten har publisert «Redegjørelse for likestilling» på www.tess.no.

Ytre miljø og grønn profil

Virksomhetens bransje medfører ikke forurensning eller utslipp som kan være til skade for det ytre miljø. Virksomheten har kildesortering og gjenbruk av emballasje for å forhindre og redusere negative miljøpåvirkninger. Firmaet satser bevisst på miljø og grønn profil i det el-biler er anskaffet til bruk for selgere og varetransport i bynære områder. De ansatte mottar ekstra godtgjørelse for å kjøre el-bil profilert for arbeidsgiver. For øvrig vises til TESS-firmaenes «Bærekraftrapport 2024», tilgjengelig på www.tess.no. I denne rapporten inngår TESS Nord AS' redegjørelse tilknyttet Åpenhetsloven.

Redegjørelse for årsregnskapet

Omsetningen i TESS Nord AS økte fra kr 980 378 653 i 2022 til kr 1 055 633 741 i 2023. Årsresultatet i 2023 ble kr 50 617 305 mot kr 59 487 891 i 2022. Resultatendringen skyldes sterk vekst innen segmentene havbruk, entreprenør og energi.



TESS Nord AS Årsberetning 2023

Samlet kontantstrøm fra driften i virksomheten var med kr 21 389 845, mens driftsresultatet for virksomheten utgjorde kr 62 292 968. Årsaken til differansen fremkommer av kontantstrømoppstillingen, og skyldes i det vesentligste økning av varelager, endringene i leverandørgjeld og kundefordringer, samt kjøp av selskapet Hanssen Maskin AS. Dette er noe motvirket av endringen i andre tidsavgrensningsposter.

De samlede investeringene i varige driftsmidler i TESS Nord AS i 2023 var på kr 7 820 947. Av årets investeringer gikk kr 359 302 til maskiner og kr 4 497 094 til driftsløsøre og inventar. I 2023 ble selskapet Hanssen Maskin AS kjøpt og innfusjonert i TESS Nord AS. Fra innfusjoneringen oppstod det goodwill med bokført tilgang på kr 2 964 551. Jfr. Note 5 "Varige driftsmidler".

Virksomhetens kortsiktige gjeld utgjorde ved årets slutt i både 2022 og 2023 100 % av total gjeld i virksomheten. Virksomhetens finansielle stilling vurderes som god.

Totalkapitalen var ved utgangen av året kr 596 180 223 mot kr 574 916 097 året før. Egenkapitalandelen pr. 31.12.2023 var 65 %, og var 60 % pr. 31.12.2022. Langsiktig rentebærende gjeld utgjorde kr 0 og var kr 0 i 2022. Dette utgjorde en belåningsgrad på 0 % per 31.12.2023 og 0 % per 31.12.2022.

Redegjørelse for virksomhetens utsikter

Virksomheten forventes å ha en positiv utvikling. Styret ønsker å presisere at det ikke er usikkerhet knyttet til den fremtidige utviklingen selv om den politiske ustabiliteten i både Norge og verdenssamfunnet kan utgjøre en begrenset usikkerhet. TESS Nord AS leverer varer og tjenester til både flere markedssegmenter og et utall forskjellige kunder og bransjer hvorav havbruk og industri er de viktigste.

Forsknings- og utviklingsaktiviteter

Virksomheten har for tiden ingen pågående forsknings- eller utviklingsaktiviteter, unntatt satsningen på integrerte forsyningsløsninger som blir spesielt høyt verdsatt av myndighetene, entreprenørene og ansvarlige tiltakshavere for større anlegg og infrastrukturprosjekter. Konseptene for besparelse ved hjelp av ubemannende lagre og slangekontroll har betydelig vekstpotensiale både i nasjonale og internasjonale markeder og blir høyt verdsatt av bl.a. Norges største energiselskap.

Finansiell risiko

Den finansielle risikoen for TESS Nord AS anses som lav, basert på følgende vurdering:

- Markedsrisiko: Virksomheten er eksponert for endringer i valutakurser. Virksomheten har gjeld, og er således eksponert for endringer i rentenivå.
- Kredittrisiko: Virksomheten har høyt fokus på å unngå tap på fordringer. Det har historisk sett vært lite tap på fordringer. Konstaterte tap på fordringer eksklusiv merverdiavgift var i 2023 kr 1 489 116 (kr 276 384 i 2022). Utestående kundefordringer pr. 31.12.2023 var totalt kr 189 092 290 (kr 153 546 239 pr. 31.12.2022). Det er ikke inngått avtaler om motregning eller andre finansielle instrumenter som reduserer kredittrisikoen i virksomheten.
- Likviditetsrisiko: TESS Nord AS sin likviditetsbeholdning var kr 3 053 741 pr. 31.12.2023, og kr 526 202 pr. 31.12.2022. Virksomheten har konsernkontoordning og kontoinnehaver er TESS AS. Virksomheten har i løpet av det siste året vært i stand til å betjene sine forpliktelser. Virksomhetens likviditet er god.

Det er ikke tegnet forsikring for styrets medlemmer og daglig leder for deres mulige ansvar overfor foretaket og tredjepersoner.

Hendelser etter balansedagen

TESS har i de siste årene økt sine varelagre, service, engineerings aktiviteter og teknologiske løsninger. Dette har gitt betydelige positive utslag og per 30.04.2024 ble omsetningen 14.5 % høyere enn tilsvarende periode i 2023.



TESS Nord AS Årsberetning 2023

Arsresultat og disponeringer

Styret mener at årsregnskapet gir et rettviseende bilde av TESS Nord AS eiendeler og gjeld, finansielle stilling og resultat. Fri egenkapital var pr. 31.12.2023 kr 374 148 070. På bakgrunn av dette foreslås følgende disponering av årsresultatet (2022 i parentes):

Avsatt til ordinært utbytte	kr 5 286 972	(kr 5 948 789)
Avgitt konsernbidrag	kr 4 002 383	(kr 0)
Overføring til annen egenkapital	kr 41 327 950	(kr 53 539 102)
Sum overføringer og disponeringer	Kr 50 617 305	(kr 59 487 891)

Lier, 7. mai 2024

I styret for TESS Nord AS

Frode Soot
Styreleder

Erik Jølberg
Styremedlem

Steinar Finneide
Styremedlem

John Ansgar Karlsen
Styremedlem

Gunnar Kirkholt
Styremedlem

Per-Ludvig Mosti
Styremedlem

Øyvind Brox
Daglig Leder

Penneo Dokumentnøkkel: 254IM-A88DW-ODKKS-G3MMWN-E7UYF-PX0MH



TESS Nord AS

Resultatregnskap

DRIFTSINNEKTER OG DRIFTSKOSTNADER	Note	2023	2022
Driftsinntekter			
Salgsinntekt	1, 2	1 053 884 330	978 999 217
Annen driftsinntekt		1 749 411	1 379 436
Sum driftsinntekter		1 055 633 741	980 378 653
Driftskostnader			
Varekostnad	2	684 196 781	615 972 194
Lønnskostnad	3, 4	180 886 476	166 998 637
Avskrivning på varige driftsmidler	5	5 766 574	9 099 964
Annen driftskostnad	2, 4	122 490 943	114 263 100
Sum driftskostnader		993 340 773	906 333 895
DRIFTSRESULTAT		62 292 968	74 044 759
FINANSINNEKTER OG FINANSKOSTNADER			
Finansinntekter			
Inntekt på investering i datterselskap	2, 6	736 797	1 293 558
Renteinntekt fra foretak i samme konsern	2	2 861 983	877 242
Annen renteinntekt		490 596	270 702
Annen finansinntekt		524 581	185 533
Sum finansinntekter		4 613 956	2 627 035
Finanskostnader			
Nedsk. av finansielle anleggsmidler		0	1 000
Rentekostnad til foretak i samme konsern	2	145 513	13 017
Annen rentekostnad		249 690	263 208
Annen finanskostnad		1 435 895	706 873
Sum finanskostnader		1 831 098	984 098
NETTO FINANSPOSTER		2 782 859	1 642 937
ORDINÆRT RES. FØR SKATTEKOSTNAD		65 075 827	75 687 695
Skattekostnad på ordinært resultat	7	14 458 522	16 199 804
ORDINÆRT RESULTAT		50 617 305	59 487 891
ARSRESULTAT		50 617 305	59 487 891
Overføringer og disponeringer			
Avsatt til utbytte	2, 8	5 286 972	5 948 789
Avgitt konsernbidrag	2, 8	4 002 383	0
Overføringer annen egenkapital	8	41 327 950	53 539 102
Sum overføringer og disponeringer		50 617 305	59 487 891

Årsregnskap for TESS Nord AS

Organisasjonsnr. 980 386 996

Penneo Dokumentnøkkel: 254IM-A88DW-ODKKS-G3MMWN-E7UYF-PX0MH



TESS Nord AS

Balanse pr 31.12.2023

EIENDELER	Note	31.12.2023	31.12.2022
ANLEGGSMIDLER			
Immaterielle eiendeler			
Utsatt skattefordel	7	16 004 392	13 860 548
Goodwill	5	2 808 522	878 734
Sum immaterielle eiendeler		18 812 914	14 739 282
Varige driftsmidler			
Maskiner og anlegg	5, 9	1 665 386	2 141 176
Driftsløsøre, inventar, verktøy, kontorm.	5, 9	9 827 571	9 407 930
Sum varige driftsmidler		11 492 958	11 549 107
Finansielle anleggsmidler			
Investeringer i datterselskap	6	19 527 185	19 527 185
Lån til foretak i samme konsern	10	12 003 423	12 003 423
Sum finansielle anleggsmidler		31 530 608	31 530 608
SUM ANLEGGSMIDLER		61 836 480	57 818 996
OMLØPSMIDLER			
Varer	9, 11	247 595 922	242 992 753
Fordringer			
Kundefordringer	9	173 688 840	138 381 509
Kundefordringer konsern	9	15 403 450	15 164 730
Andre kortsiktige fordringer		5 369 109	6 143 407
Konsernfordringer	12	89 232 682	113 888 500
Sum fordringer		283 694 080	273 578 145
Bankinnskudd, kontanter o.l.	13	3 053 742	526 202
SUM OMLØPSMIDLER		534 343 743	517 097 101
SUM EIENDELER		596 180 223	574 916 097


Penneo Dokumentnøkkel: 254IM-A88DW-ODKKS-G3MMWN-E7UYF-PX0MH



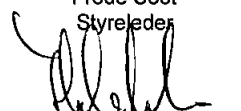
TESS Nord AS

Balanse pr 31.12.2023

EGENKAPITAL OG GJELD	Note	31.12.2023	31.12.2022
EGENKAPITAL			
Innskutt egenkapital			
Aksjekapital	8, 14	14 000 000	14 000 000
Overkurs	8	102 580 411	102 580 411
Annen innskutt egenkapital	8	38 615 698	38 615 698
Sum innskutt egenkapital		155 196 109	155 196 109
Opptjent egenkapital			
Annen egenkapital	8	232 951 961	191 780 041
Sum opptjent egenkapital		232 951 961	191 780 041
SUM EGENKAPITAL		388 148 070	346 976 150
GJELD			
KORTSIKTIG GJELD			
Leverandørgjeld		71 601 611	82 375 527
Leverandørgjeld konsern		54 002 315	70 656 042
Betalbar skatt	7	15 474 713	18 879 546
Skyldig offentlige avgifter		19 424 673	16 650 277
Avsatt utbytte	2, 8	5 286 970	5 948 789
Kortsiktig konserngjeld		11 042 713	4 684 153
Annen kortsiktig gjeld		31 199 158	28 745 613
SUM KORTSIKTIG GJELD		208 032 152	227 939 947
SUM GJELD		208 032 152	227 939 947
SUM EGENKAPITAL OG GJELD		596 180 223	574 916 097




Frode Soot
Styreleder



John Ansgar Karlsen
Styremedlem

Lier, 07.05.2024



Erik Jølberg
Styremedlem

Gunnar Kirkholt
Styremedlem

Øyvind Brox
Daglig leder

Steinar Finneide
Styremedlem

Per Ludvig Mosti
Styremedlem

Pennco Dokumentnøkkel: 254IM-A88DW-ODKKS-G3MMWV-E7UYF-PX0MH



Kontantstrømoppstilling

TESS Nord AS

	Note	2023	2022
Kontantstrømmer fra operasjonelle aktiviteter			
Resultat før skattekostnad		65 075 827	75 687 575
Periodens betalte skatt		-18 879 546	-18 077 795
Tap/gevinst ved salg av anleggsmidler		-226 700	-317 400
Ordinære avskrivninger		5 766 574	9 165 679
Nedskrivning anleggsmidler		0	1 000
Endring i varelager		-4 603 168	-36 760 945
Endring i kundefordringer		-35 546 051	-13 597 180
Endring i leverandørgjeld		-27 427 643	47 031 745
Endring i andre tidsavgrensningsposter		37 230 553	-71 683 555
Netto kontantstrøm fra operasjonelle aktiviteter		21 389 845	-8 550 876
Kontantstrømmer fra investeringsaktiviteter			
Utbetalinger ved kjøp av varige driftsmidler		-7 413 516	-3 176 692
Utbetalinger ved kjøp av aksjer i andre foretak		-5 500 000	0
Utbetalinger ved kjøp av andre investeringer		0	161 155
Netto kontantstrøm fra investeringsaktiviteter		-12 913 516	-3 015 537
Kontantstrømmer fra finansieringsaktiviteter			
Utbetalinger ved nedbetaling av langsiktig gjeld		0	-1 000 000
Utbetalinger av utbytte		-5 948 789	-7 253 411
Netto kontantstrøm fra finansieringsaktiviteter		-5 948 789	-8 253 411
Beholdning av kontanter 01.01.		526 202	20 346 029
Netto endring i kontanter mv		2 527 540	-19 819 827
Kontantbeholdning 31.12.		3 053 742	526 202

Penneo Dokumentnøkkel: 254IM-A88DW-ODKKS-G3MMWN-E7UYF-PX0MH



Noter 2023

Regnskapsprinsipper

Årsregnskapet er satt opp i samsvar med regnskapslovens bestemmelser og god regnskapsskikk.

Konsernregnskap

Selskapet er datterselskap av TESS AS, og konsernregnskapet er utarbeidet av Teknisk Service Holding AS. TESS Nord AS utarbeider ikke eget konsernregnskap.

Driftsinntekter

Inntektsføring ved salg av varer skjer på leveringstidspunktet. Salg av tjenester inntektsføres etter hvert som de leveres.

Inntekter fra salg av tjenester og langsiktige tilvirkningsprosjekter resultatføres i takt med prosjektets fullføringsgrad, når utfallet av transaksjonen kan estimeres på en pålitelig måte.

Skatt

Skattekostnaden i resultatregnskapet omfatter både periodens betalbare skatt og endring i utsatt skatt. Utsatt skatt er beregnet med 22 % på grunnlag av de midlertidige forskjeller som eksisterer mellom regnskapsmessige og skattemessige verdier, samt ligningsmessig underskudd til fremføring ved utgangen av regnskapsåret. Skatteøkende og skattereduserende midlertidige forskjeller som reverseres eller kan reverseres i samme periode er utlignet og nettoført. Netto utsatt skattefordel balanseføres i den grad det er sannsynlig at denne kan bli utnyttet.

Omløpsmidler og kortsiktig gjeld

Omløpsmidler og kortsiktig gjeld omfatter normalt poster som forfaller til betaling innen ett år etter siste dag i regnskapsåret, samt poster som knytter seg til varekretsløpet. Omløpsmidler vurderes til laveste verdi av anskaffelseskost og antatt virkelig verdi (laveste verdis prinsipp). Kortsiktig gjeld balanseføres til pålydende verdi på opptakstidspunktet.

Anleggsmidler og langsiktig gjeld

Anleggsmidler omfatter eiendeler bestemt til varig eie og bruk for virksomheten. Anleggsmidler er vurdert til anskaffelseskost. Varige driftsmidler føres opp i balansen og avskrives over driftsmiddelets forventede økonomiske levetid. Varige driftsmidler nedskrives til virkelig verdi ved verdifall som forventes ikke å være av forbigående art. Nedskrivningene blir reversert dersom grunnlaget for nedskrivningen ikke lenger er til stede. Langsiktig gjeld balanseføres til nominell verdi på etableringstidspunktet.

Datterselskap og tilknyttet selskap

Datterselskap og tilknyttet selskap vurderes etter kostmetoden i selskapsregnskapet. Investeringer er vurdert til anskaffelseskost for aksjer med mindre nedskrivning har vært nødvendig. Det er foretatt nedskrivning til virkelig verdi når verdifall skyldes årsaker som ikke kan antas å være av forbigående art og det må anses som nødvendig etter god regnskapsskikk. Nedskrivninger er reversert dersom grunnlaget for nedskrivning ikke lenger er til stede.

Valuta

Transaksjoner i utenlandsk valuta omregnes til kursen på transaksjonstidspunktet. Pengeposter i utenlandsk valuta omregnes til norske kroner ved å benytte balansedagens kurs. Valutakursendringer resultatføres løpende i regnskapsperioden under andre finansposter.

Varer

Varer er vurdert til det laveste av gjennomsnittlig anskaffelseskost og netto salgsverdi (laveste verdis prinsipp).

Fordringer

Kundefordringer og andre fordringer oppføres opp i balansen til pålydende etter fradrag for avsetning til forventet tap. Avsetning til tap gjøres på grunnlag av en individuell vurdering av de enkelte fordringene. I tillegg gjøres det for øvrige kundefordringer utføres en uspesifisert avsetning for å dekke antatt tap på krav. Andre fordringer er også gjenstand for en tilsvarende vurdering.

Årsregnskap for TESS Nord AS

Organisasjonsnr. 980 386 996

Penneo Dokumentnøkkel: 254IM-A88DW-ODKKS-G3MMWN-E7UYF-PX0MH



Noter 2023

Bruk av estimater

Ledelsen har brukt estimater og forutsetninger som har påvirket resultatregnskapet og verdsettelsen av egenkapital og gjeld, samt usikre eiendeler og forpliktelser på balansedagen under utarbeidelse av årsregnskapet, alt i henhold til god regnskapsskikk.

Fusjon

Styrene i TESS Nord AS og Hanssen Maskin AS besluttet 20.09.2023 å fusjonere Hanssen Maskin AS og TESS Nord AS med TESS Nord AS som overtakende selskap. Fusjonen ble kunngjort 10.10.2023 av Foretaksregisteret. Fusjonen ble gjennomført med både skatte- og regnskapsmessig kontinuitet. Fusjonens regnskapsmessige virkningspunkt er fra 01.01.2023. Fusjonen er gjennomført med kontinuitet på de balanseførte verdiene i konsernregnskapet til overtakende selskap ("konsernkontinuitet"). Det omarbeides ikke sammenligningstall.

Kontantstrømoppstilling

Kontantstrømoppstillingen er utarbeidet etter den indirekte metoden. Kontanter og kontantekvivalenter omfatter kontanter, bankinnskudd og andre kortsiktige, likvide plasseringer.

Penneo Dokumentnøkkel: 254fM-A88DW-ODKKS-G3MMWN-E7UYF-PX0MH



Noter 2023

Note 1 - Salgsinntekter

Spesifikasjon av salg fordelt geografisk og pr virksomhetsområde

	2023	2022
Norge	1 053 511 451	978 095 956
Salg utenfor Norge	372 879	903 262
Sum	1 053 884 330	978 999 217

Virksomheten er en teknisk faghandel og servicebedrift som har en stor andel av omsetningen relatert til tekniske tjenester og integrerte forsyningsløsninger hvor kjerneproduktene er slanger, sveis og verktøy samt i tillegg verneutstyr og arbeidsbekledning.

Note 2 - Transaksjoner med nærstående parter

Selskapet har hatt transaksjoner med følgende nærstående selskaper:

Holland Rør AS, J.D Sveiseservice AS, TESS Handel AS, Rørtek AS, TESS AS, TESS Logistikk AS, TESS Møre Eiendom AS, TESS Nord Eiendom AS, TESS Sør AS, TESS Vest AS, TESS Øst AS, Smøreteknikk AS, Sylinderakutt AS, Skogholt Yrkesbekledning AS, Eiva-Safex AS, TESS Danmark A/S, TESS Aberdeen Ltd, Hydraulikkteknikk AS, TESS Subsea AS, TESS Kirkenes Eiendom AS, TESS Mosjøen Eiendom AS, TESS Pro Eiendom AS, TESS Trondheim Eiendom AS og TESS Ålesund Eiendom AS.

Alle transaksjoner er foretatt som del av den ordinære virksomheten og til priser og betingelser som mellom uavhengige parter. De vesentligste transaksjonene foretatt med nærstående fremkommer nedenfor:

	2023	2022
Salgsinntekter	62 131 184	56 568 616
Varekjøp	250 996 883	242 864 587
Driftskostnader	65 104 503	79 391 582
Renteinntekter	2 861 983	877 242
Rentekostnader	145 513	13 017
Mottatt utbytte	736 797	1 293 558
Avsatt utbytte	5 286 972	5 948 789
Avgitt konsernbidrag	4 002 383	0

Note 3 - Lønnskostnad

	2023	2022
Lønninger	143 622 053	142 471 052
Arbeidsgiveravgift	17 361 858	15 870 949
Pensjonskostnader	11 452 815	7 071 931
Andre ytelser	8 449 751	1 584 704
Sum	180 886 476	166 998 637

Gjennomsnittlig antall årsverk har i løpet av 2023 vært 249.

Selskapet er forpliktet til å etablere obligatorisk tjenestepensjon (OTP) for sine ansatte. Selskapets pensjonsordning er 3,25% av lønn, som er vesentlig høyere enn lovens minstekrav.



Noter 2023

Note 4 - Ytelser/godtgjørelser til styret, daglig leder og revisor

	Lønn	Bonus	Pensjons- forpliktelse	Annen godtgjørelse	Sum
Daglig leder	2 799 769	2 203 803	46 262	182 245	5 232 079
Styremedlemmer	0	0	0	30 000	30 000

Det er ikke tegningsretter, opsjoner eller tilsvarende rettigheter for ansatte og deres tillitsvalgte.

Daglig leder har avtale om resultatbasert bonus. Daglig leder og styret har ikke avtale om sluttvederlag, aksjebasert avlønning, overskuddsdelinger, opsjoner eller lignende.

Det er ikke gitt lån eller stilt sikkerhet på vegne av ansatte, daglig leder, styremedlemmer, aksjonærer eller nærstående til disse.

Kostnadsført honorar til revisor består av:

	2023*	2022
Revisjon	504 683	465 000
Annen bistand	38 500	0
Samlet honorar til revisor	543 183	465 000

Honorar til revisor er eksklusiv merverdiavgift.

*Innfusjonerte Hanssen Maskin AS inngår med kr 97 903

Note 5 - Varige driftsmidler

	Goodwill	Maskiner og anlegg	Driftsløsøre, inventar, verktøy, kontorm.	Totalt
Anskaffelseskost 01.01.2023	24 594 347	15 947 944	60 311 881	100 854 172
+ Tilgang *	2 964 551	359 302	4 497 094	7 820 947
- Avgang	0	0	-904 481	-904 481
Anskaffelseskost 31.12.2023	27 558 898	16 307 246	63 904 494	107 770 638
Akk. av- og nedskrivninger 01.01.2023	23 715 613	13 806 767	50 938 383	88 460 763
+ Ordinære avskrivninger	1 034 763	835 092	3 896 722	5 766 577
- Tilbakeført avskrivning	0	0	-758 181	-758 181
Akk. av- og nedskrivninger 31.12.2023	24 750 376	14 641 859	54 076 925	93 469 159
Balansført verdi pr 31.12.2023	2 808 522	1 665 386	9 827 571	14 301 480
Lineær avskrivning	5 år	3-5 år	5 år	
*Tilgang ved fusjon Hanssen Maskin AS	2 964 551	0	131 560	3 096 111

Rest goodwill består av goodwill ved oppkjøp av Pro Industrier AS i 2019, samt oppkjøp av Hanssen Maskin AS i 2023. Det ble på oppkjøpstidspunktet lagt til grunn en forventet inntjening i selskapet over 5 år som gjør det forsvarlig å avskrive goodwill over 5 år.



Noter 2023

Note 6 - Investering i aksjer

Selskapet har aksjer i følgende selskaper:

	Eier- andel %	Stemme- rett %	Årsresultat siste år	Balanseført EK siste år
Datterselskap, kontorsted				
Helland Rør AS, Tomrefjord*	46,00 %	46,00 %	1 159 332	3 740 338
Rørtek AS, Ålesund	51,00 %	51,00 %	2 501 033	24 575 642

*Helland Rør AS er presentert som datterselskap da Rørtek AS i tillegg eier 11,33 % av aksjene i Helland Rør AS.

Selskapet har mottatt utbytte fra følgende selskaper for 2023, jf note 2.

Rørtek AS	637 000
Sum	637 000

Note 7 - Skatt

Årets skattegrunnlag	2023	2022	
Betalbar skatt	16 603 590	18 863 015	
Endring i utsatt skatt	-2 145 068	-2 663 211	
Sum skattekostnad	14 458 522	16 199 804	
Beregning av årets skattegrunnlag:	2023	2022	
Ordinært resultat før skattekostnad	65 075 827	75 687 695	
Permanente forskjeller	-370 334	-1 091 044	
Endring i midlertidige forskjeller	10 765 371	11 219 468	
Avgitt konsernbidrag	-5 131 260	0	
Årets skattegrunnlag	70 339 605	85 816 119	
Betalbar skatt i balansen:	2023	2022	
Betalbar skatt på årets resultat	16 603 590	18 879 546	
Betalbar skatt på avgitt konsernbidrag	-1 128 877	0	
Sum betalbar skatt i balansen	15 474 713	18 879 546	
Oversikt over midlertidige forskjeller:	2023	2022	Endring
+ Driftsmidler inkl. goodwill	-3 026 663	-4 575 855*	-1 549 192
+ Fordringer	-512 595	-1 775 612	-1 263 017
+ Varer	-63 878 912	-53 435 910	10 443 003
+ Gevinst- og tapskonto	114 006	142 507	28 501
+ Andre forskjeller som påvirker betalbar skatt	-2 653 658	-2 512 132	141 526
+ Inntektsført avsatt utbytte fra DS og TS	19 110	38 807	
Sum positive forskjeller	133 116	181 314	
Sum negative forskjeller	-70 052 718	-62 260 702	
Inngår ikke i beregningen av utsatt skatt	-2 808 522	-878 734	1 929 788
Grunnlag for beregning av utsatt skatt / skattefordel	-72 728 125	-62 958 122	
Utsatt skattefordel (22 %)	16 004 392	13 859 324	-2 145 067

Årsregnskap for TESS Nord AS

Organisasjonsnr. 980 386 996

Penneo Dokumentnøkkel: 254IM-A88DW-ODKKS-G3MMWN-E7UYF-PX0MH



Noter 2023

*Inkludert i midlertidige forskjeller og balanseført utsatt skatt/skattefordel ligger følgende tall fra Hanssen Maskin AS

+ Driftsmidler 5 564

Note 8 - Egenkapital

	Aksjekapital	Overkurs	Annen innskutt egenkapital	Annen egenkapital	Sum egenkapital
Pr. 01.01.2023	14 000 000	102 580 411	38 615 698	191 780 041	346 976 150
+ Årets resultat				50 617 305	50 617 305
- Avsatt utbytte				-5 286 972	-5 286 972
- Konsernbidrag avgitt				-4 002 383	-4 002 383
+/- Fusjon *				-156 029	-156 029
Pr 31.12.2023	14 000 000	102 580 411	38 615 698	232 951 961	388 148 070

*Fusjon med Hanssen Maskin AS

Note 9 - Pantstillelser

Per 31.12.2023 er sum gjeld sikret med pant: kr 0.

Selskapet har stilt garanti til Danske Bank for lån tatt opp av TESS Eiendom AS. Disse lånene utgjør per 31.12.2023 kr 398 208 000 (kr 402 152 000) samt lån tatt opp av TESS AS som per 31.12.2023 utgjør kr 72 000 000 (kr 84 000 000 per 31.12.2022).

Selskapet har videre stilt sikkerhet for ett eller flere av selskapene i konsernstrukturen til Teknisk Service Holding AS.

Eiendeler	Pantthaver	Pantebeløp	Bokført verdi
Driftsløsøre, maskiner og anlegg	Danske Bank	150 000 000	11 492 958
Varelager	Danske Bank	750 000 000	247 595 922
Kundefordringer	Danske Bank	750 000 000	189 092 290

Note 10 - Langsiktige fordringer

Fordringer med forfall senere enn 1 år etter balansedagen:

Fordringer på konsernselskaper	2023	2022
Fordring på TESS Ålesund Eiendom AS	12 003 423	12 003 423
Sum	12 003 423	12 003 423

Rentesats på fordring er 5,92 % per 31.12.2023. Fordringen er avdragsfri.

Vedrørende panteopplysninger, se note 9 - "Pantstillelser".



Noter 2023

Note 11 - Varer

Varelager pr beholdningstype	2023	2022*
Handelsvarer	247 595 922	242 992 753
Sum varelager	247 595 922	242 992 753

Varelageret er nedskrevet for ukurans med kr 63 878 912 53 435 910

* Beholdningen vises ekskl. Hanssen Maskin AS. Hanssen Maskin AS hadde 31.12.2022 en varebeholdning på kr 1 955 260.

Note 12 - Fordring på konsernselskap

TESS AS har en konsernkontoordning i Danske Bank. TESS Nord AS har i denne forbindelse en kortsiktig fordring på TESS AS per 31.12.2023 på kr 66 210 416 (kr 99 347 593 per 31.12.2022).

Note 13 - Bankgaranti

Tryg Garanti har stilt bankgaranti på vegne av TESS Nord AS for skattetrekk. Bankgarantien er på kr 9 500 000 (kr 9 500 000). TESS Nord AS har i tillegg et skattetrekkssinnskudd per 31.12.2023 på kr 170 797 (kr 170 748).

Note 14 - Aksjekapital, aksjonærer m.v.

Selskapet har 140 000 aksjer, hver pålydende kr 100. Samlet aksjekapital utgjør kr 14 000 000. Selskapet har kun en aksjeklasse.

Selskapets aksjeeiere er:

Aksjonærens navn:	Antall aksjer:	Aksjonærens funksjon:
TESS AS	132 541	
Øyvind Brox	3 250	Daglig leder
Erik Jølberg	2 250	Styremedlem
Per Ludvik Mosti	23	Styremedlem
Steinar Finneide	20	Styremedlem
Øvrige aksjonærer <1%	1 916	

Morselskapets forretningskontor er i Lier.



PENNEO

Signaturene i dette dokumentet er juridisk bindende. Dokument signert med "Penneo™ - sikker digital signatur". De signerende parter sin identitet er registrert, og er listet nedenfor.

"Med min signatur bekrefter jeg alle datoer og innholdet i dette dokument."

Mosti, Per Ludvik

Styremedlem

Serienummer: no_bankid:9578-5997-4-778876

IP: 20.100.xxx.xxx

2024-05-10 11:30:41 UTC



Kirkholt, Gunnar

Styremedlem

Serienummer: no_bankid:9578-5999-4-1267254

IP: 194.248.xxx.xxx

2024-05-13 06:18:26 UTC



Brox, Øyvind

Daglig leder

Serienummer: no_bankid:9578-5997-4-893

IP: 109.247.xxx.xxx

2024-05-13 07:27:59 UTC



Finneide, Steinar

Styremedlem

Serienummer: no_bankid:9578-5993-4-4285591

IP: 185.142.xxx.xxx

2024-05-13 08:19:14 UTC



Penneo Dokumentnøkkel: 254IM-A88DW-ODKKS-G3MMWV-E7UYF-PX0MH

Dokumentet er signert digitalt, med **Penneo.com**. Alle digitale signatur-data i dokumentet er sikret og validert av den datamaskin-utregnede hash-verdien av det opprinnelige dokument. Dokumentet er låst og tids-stemplet med et sertifikat fra en betrodd tredjepart. All kryptografisk bevis er integrert i denne PDF, for fremtidig validering (hvis nødvendig).

Hvordan bekrefter at dette dokumentet er originalen?

Dokumentet er beskyttet av ett Adobe CDS sertifikat. Når du åpner dokumentet i

Adobe Reader, skal du kunne se at dokumentet er sertifisert av **Penneo e-signature service** <penneo@penneo.com>. Dette garanterer at innholdet i dokumentet ikke har blitt endret.

Det er lett å kontrollere de kryptografiske beviser som er lokalisert inne i dokumentet, med Penneo validator - <https://penneo.com/validator>



Bragernes Torg 2A
3017 Drammen
www.bdo.no

Uavhengig revisors beretning

Til generalforsamlingen i Tess Nord AS

Konklusjon

Vi har revidert årsregnskapet til Tess Nord AS.

Årsregnskapet består av:

- Balanse per 31. desember 2023,
- Resultatregnskap 2023
- Kontantstrømoppstilling for regnskapsåret avsluttet per 31. desember 2023
- Noter til årsregnskapet, herunder et sammendrag av viktige regnskapsprinsipper.

Etter vår mening:

- Oppfyller årsregnskapet gjeldende lovkrav, og
- Gir årsregnskapet et rettviseende bilde av selskapets finansielle stilling per 31. desember 2023 og av dets resultater og kontantstrømmer for regnskapsåret i samsvar med regnskapslovens regler og god regnskapsskikk i Norge.

Grunnlag for konklusjonen

Vi har gjennomført revisjonen i samsvar med International Standards on Auditing (ISA-ene). Våre oppgaver og plikter i henhold til disse standardene er beskrevet nedenfor under Revisors oppgaver og plikter ved revisjonen av årsregnskapet. Vi er uavhengige av selskapet i samsvar med kravene i relevante lover og forskrifter i Norge og International Code of Ethics for Professional Accountants (inkludert internasjonale uavhengighetsstandarder) utstedt av International Ethics Standards Board for Accountants (IESBA-reglene), og vi har overholdt våre øvrige etiske forpliktelser i samsvar med disse kravene. Innhentet revisjonsbevis er etter vår vurdering tilstrekkelig og hensiktsmessig som grunnlag for vår konklusjon.

Annen informasjon

Styret og daglig leder (ledelsen) er ansvarlig for annen informasjon. Annen informasjon består av årsberetningen. Vår konklusjon om årsregnskapet ovenfor dekker ikke annen informasjon.

I forbindelse med revisjonen av årsregnskapet er det vår oppgave å lese annen informasjon. Formålet er å vurdere hvorvidt det foreligger vesentlig inkonsistens mellom annen informasjon og årsregnskapet og den kunnskap vi har opparbeidet oss under revisjonen av årsregnskapet, eller hvorvidt informasjon i annen informasjon ellers fremstår som vesentlig feil. Vi har plikt til å rapportere dersom annen informasjon fremstår som vesentlig feil. Vi har ingenting å rapportere i så henseende.

Konklusjon om årsberetningen

Basert på kunnskapen vi har opparbeidet oss i revisjonen, mener vi at årsberetningen

- er konsistent med årsregnskapet og
- inneholder de opplysninger som skal gis i henhold til gjeldende lovkrav.

Styret og daglig leders ansvar for årsregnskapet

Styret og daglig leder (ledelsen) er ansvarlig for å utarbeide årsregnskapet og for at det gir et rettviseende bilde i samsvar med regnskapslovens regler og god regnskapsskikk i Norge. Ledelsen er også ansvarlig for slik intern kontroll som den finner nødvendig for å kunne utarbeide et årsregnskap som ikke inneholder vesentlig feilinformasjon, verken som følge av misligheter eller utilsiktede feil.



Ved utarbeidelsen av årsregnskapet må ledelsen ta standpunkt til selskapets evne til fortsatt drift og opplyse om forhold av betydning for fortsatt drift. Forutsetningen om fortsatt drift skal legges til grunn for årsregnskapet så lenge det ikke er sannsynlig at virksomheten vil bli avviklet.

Revisors oppgaver og plikter ved revisjonen av årsregnskapet

Vårt mål er å oppnå betryggende sikkerhet for at årsregnskapet som helhet ikke inneholder vesentlig feilinformasjon, verken som følge av misligheter eller utilsiktede feil, og å avgi en revisjonsberetning som inneholder vår konklusjon. Betryggende sikkerhet er en høy grad av sikkerhet, men ingen garanti for at en revisjon utført i samsvar med ISA-ene, alltid vil avdekke vesentlig feilinformasjon. Feilinformasjon kan oppstå som følge av misligheter eller utilsiktede feil. Feilinformasjon er å anse som vesentlig dersom den enkeltvis eller samlet med rimelighet kan forventes å påvirke de økonomiske beslutningene som brukerne foretar på grunnlag av årsregnskapet.

For videre beskrivelse av revisors oppgaver og plikter vises det til:
<https://revisorforeningen.no/revisjonsberetninger>

BDO AS

Frode Ludvigsen
statsautorisert revisor
(elektronisk signert)

Penneo Dokumentnr: EYNLZ-65LT-546FU-ULC25-7A8JG-Z0NP6



PENNEO

Signaturene i dette dokumentet er juridisk bindende. Dokument signert med "Penneo™ - sikker digital signatur". De signerende parter sin identitet er registrert, og er listet nedenfor.

"Med min signatur bekrefter jeg alle datoer og innholdet i dette dokument."

Ludvigsen, Frode

Partner

Serienummer: no_bankid:9578-5997-4-2557508

IP: 188.95.xxx.xxx

2024-05-13 12:27:03 UTC



Penneo Dokumentnøkkel: EYNLZ-65LTI-546FU-UJLCJ5-7A8JG-Z0NP6

Dokumentet er signert digitalt, med **Penneo.com**. Alle digitale signatur-data i dokumentet er sikret og validert av den datamaskin-utregnede hash-verdien av det opprinnelige dokument. Dokumentet er låst og tids-stemplet med et sertifikat fra en betrodd tredjepart. All kryptografisk bevis er integrert i denne PDF, for fremtidig validering (hvis nødvendig).

Hvordan bekrefter at dette dokumentet er originalen?

Dokumentet er beskyttet av ett Adobe CDS sertifikat. Når du åpner dokumentet i

Adobe Reader, skal du kunne se at dokumentet er sertifisert av **Penneo e-signature service <penneo@penneo.com>**. Dette garanterer at innholdet i dokumentet ikke har blitt endret.

Det er lett å kontrollere de kryptografiske beviser som er lokalisert inne i dokumentet, med Penneo validator - <https://penneo.com/validator>