



## ÅRSREGNSKAPET FOR REGNSKAPSÅRET 2020 - GENERELL INFORMASJON

### Enheten

Organisasjonsnummer: 919 545 429  
Organisasjonsform: Aksjeselskap  
Foretaksnavn: FLORØ BYGG EIENDOM AS  
Forretningsadresse: Firdavegen 30  
6900 FLORØ

### Regnskapsår

Årsregnskapets periode: 01.01.2020 - 31.12.2020

### Konsern

Morselskap i konsern: Nei

### Regnskapsregler

Regler for små foretak benyttet: Ja  
Benyttet ved utarbeidelsen av årsregnskapet til selskapet: Regnskapslovens alminnelige regler

### Årsregnskapet fastsatt av kompetent organ

Bekreftet av representant for selskapet: Ronny Haugland  
Dato for fastsettelse av årsregnskapet: 19.07.2021

### Grunnlag for avgivelse

År 2020: Årsregnskapet er elektronisk innlevert  
År 2019: Tall er hentet fra elektronisk innlevert årsregnskap fra 2020

*Det er ikke krav til at årsregnskapet m.v. som sendes til Regnskapsregisteret er undertegnet. Kontrollen på at dette er utført ligger hos revisor/enhetens øverste organ. Sikkerheten ivaretas ved at innsender har rolle/rettighet for innsending av årsregnskapet via Altinn, og ved at det bekreftes at årsregnskapet er fastsatt av kompetent organ.*

Brønnøysundregistrene, 05.05.2022



### Resultatregnskap

Beløp i: NOK	Note	2020	2019
<b>RESULTATREGNSKAP</b>			
<b>Inntekter</b>			
Annen driftsinntekt		738 587	417 060
<b>Sum inntekter</b>		<b>738 587</b>	<b>417 060</b>
<b>Kostnader</b>			
Varekostnad			4 220
Avskrivning av driftsmidler og immaterielle eiendeler	4	106 100	105 700
Annen driftskostnad	2	71 136	47 016
<b>Sum kostnader</b>		<b>177 236</b>	<b>156 936</b>
<b>Driftsresultat</b>		<b>561 351</b>	<b>260 124</b>
<b>Finansinntekter og finanskostnader</b>			
Annen renteinntekt		3 616	15
<b>Sum finansinntekter</b>		<b>3 616</b>	<b>15</b>
Annen rentekostnad		185 681	198 432
<b>Sum finanskostnader</b>		<b>185 681</b>	<b>198 432</b>
<b>Netto finans</b>		<b>-182 065</b>	<b>-198 417</b>
<b>Ordinært resultat før skattekostnad</b>		<b>379 286</b>	<b>61 707</b>
Skattekostnad på ordinært resultat	6	83 442	13 576
<b>Ordinært resultat etter skattekostnad</b>		<b>295 844</b>	<b>48 131</b>
<b>Årsresultat</b>	7	<b>295 844</b>	<b>48 131</b>
<b>Årsresultat etter minoritetsinteresser</b>		<b>295 844</b>	<b>48 131</b>
<b>Totalresultat</b>		<b>295 844</b>	<b>48 131</b>
<b>Overføringer og disponeringer</b>			
Udekket tap			15 079
Avsatt til annen egenkapital		295 844	33 052
<b>Sum overføringer og disponeringer</b>		<b>295 844</b>	<b>48 131</b>



## Resultatregnskap

<b>Beløp i: NOK</b>	<b>Note</b>	<b>2020</b>	<b>2019</b>
---------------------	-------------	-------------	-------------

---



## Balanse

Beløp i: NOK	Note	2020	2019
<b>BALANSE - EIENDELER</b>			
<b>Anleggsmidler</b>			
<b>Immaterielle eiendeler</b>			
<b>Varige driftsmidler</b>			
Tomter, bygninger o.a. fast eiendom	4	7 451 696	4 722 796
<b>Sum varige driftsmidler</b>		<b>7 451 696</b>	<b>4 722 796</b>
<b>Sum anleggsmidler</b>		<b>7 451 696</b>	<b>4 722 796</b>
<b>Omløpsmidler</b>			
<b>Varer</b>			
<b>Fordringer</b>			
Kundefordringer	5	110 434	31 934
Andre kortsiktige fordringer	5, 8	225 625	738 555
<b>Sum fordringer</b>		<b>336 059</b>	<b>770 489</b>
<b>Bankinnskudd, kontanter og lignende</b>			
Bankinnskudd, kontanter o.l.		211 052	16
<b>Sum bankinnskudd, kontanter og lignende</b>		<b>211 052</b>	<b>16</b>
<b>Sum omløpsmidler</b>		<b>547 111</b>	<b>770 505</b>
<b>SUM EIENDELER</b>		<b>7 998 806</b>	<b>5 493 300</b>
<b>BALANSE - EGENKAPITAL OG GJELD</b>			
<b>Egenkapital</b>			
<b>Innskutt egenkapital</b>			
Aksjekapital	3, 7	30 000	30 000
Annen innskutt egenkapital	7	19 576	19 576
<b>Sum innskutt egenkapital</b>		<b>49 576</b>	<b>49 576</b>
<b>Opptjent egenkapital</b>			



## Balanse

<b>Beløp i: NOK</b>	<b>Note</b>	<b>2020</b>	<b>2019</b>
Annen egenkapital		328 896	33 052
Udekket tap	7		
<b>Sum opptjent egenkapital</b>		<b>328 896</b>	<b>33 052</b>
<b>Sum egenkapital</b>	7	<b>378 472</b>	<b>82 628</b>
<b>Gjeld</b>			
<b>Langsiktig gjeld</b>			
Utsatt skatt	6	34 375	14 844
<b>Sum avsetninger for forpliktelser</b>		<b>34 375</b>	<b>14 844</b>
<b>Annen langsiktig gjeld</b>			
Gjeld til kredittinstitusjoner	8	3 700 000	4 025 000
Øvrig langsiktig gjeld	5, 8	308 000	658 000
<b>Sum annen langsiktig gjeld</b>		<b>4 008 000</b>	<b>4 683 000</b>
<b>Sum langsiktig gjeld</b>		<b>4 042 375</b>	<b>4 697 844</b>
<b>Kortsiktig gjeld</b>			
Leverandørgjeld		9 719	159 698
Betalbar skatt	6	63 911	
Annen kortsiktig gjeld	5	3 504 329	553 130
<b>Sum kortsiktig gjeld</b>		<b>3 577 959</b>	<b>712 828</b>
<b>Sum gjeld</b>		<b>7 620 334</b>	<b>5 410 672</b>
<b>SUM EGENKAPITAL OG GJELD</b>		<b>7 998 806</b>	<b>5 493 300</b>



## Brønnøysundregistrene

### ÅRSREGNSKAP FOR REGNSKAPSÅRET 2020 - GENERELL INFORMASJON

Journalnummer: 2021 588590

#### Enheten

Organisasjonsnummer: 919 545 429  
Organisasjonsform: Aksjeselskap  
Foretaksnavn: FLORØ BYGG EIENDOM AS  
Forretningsadresse: Firdavegen 30  
6900 FLORØ

#### Regnskapsår

Årsregnskapets periode: 01.01.2020 - 31.12.2020

#### Konsern

Morselskap i konsern: Nei

#### Regnskapsregler

Regler for små foretak benyttet: Ja  
Benyttet ved utarbeidelsen av  
årsregnskapet til selskapet: Regnskapslovens alminnelige regler

#### Årsregnskapet fastsatt av kompetent organ

Bekreftet av representant for selskapet: Ronny Haugland  
Dato for fastsettelse av årsregnskapet: 19.07.2021

#### Revisjon

Selskapet har besluttet at årsregnskapet  
ikke skal revideres: Ja  
Årsregnskapet er utarbeidet av ekstern  
autorisert regnskapsfører: Ja  
Ekstern autorisert regnskapsfører har i  
løpet av regnskapsåret bistått ved den  
løpende regnskapsføringen eller utført  
andre tjenester for selskapet enn å  
utarbeide årsregnskapet: Ja

#### Grunnlag for avgivelse

År 2020: Årsregnskap er elektronisk innlevert.  
År 2019: Tall er hentet fra elektronisk innlevert årsregnskap fra 2020.

*Det er ikke krav til at årsregnskapet m.v. som sendes til Regnskapsregisteret er undertegnet. Kontrollen på at dette er utført ligger hos revisor/enhetens øverste organ. Sikkerheten ivaretas ved at innsender har rolle/rettighet for innsending av årsregnskapet via Altinn, og ved at det bekreftes at årsregnskapet er fastsatt av kompetent organ.*

Brønnøysundregistrene, 24.07.2021

---

Brønnøysundregistrene  
Postadresse: Postboks 900, 8910 Brønnøysund  
Telefon: 75 00 75 00  
E-post: firmapost@brreg.no Internett: www.brreg.no  
Organisasjonsnummer: 974 760 673



Organisasjonsnr: 919 545 429  
FLORØ BYGG EIENDOM AS

## RESULTATREGNSKAP

Beløp i: NOK	Note	2020	2019
<b>RESULTATREGNSKAP</b>			
<b>Inntekter</b>			
Annen driftsinntekt		738 587	417 060
<b>Sum inntekter</b>		<b>738 587</b>	<b>417 060</b>
<b>Kostnader</b>			
Varekostnad			4 220
Avskrivning av driftsmidler og immaterielle eiendeler	4	106 100	105 700
Annen driftskostnad	2	71 136	47 016
<b>Sum kostnader</b>		<b>177 236</b>	<b>156 936</b>
<b>Driftsresultat</b>		<b>561 351</b>	<b>260 124</b>
<b>Finansinntekter og finanskostnader</b>			
Annen renteinntekt		3 616	15
<b>Sum finansinntekter</b>		<b>3 616</b>	<b>15</b>
Annen rentekostnad		185 681	198 432
<b>Sum finanskostnader</b>		<b>185 681</b>	<b>198 432</b>
<b>Netto finans</b>		<b>-182 065</b>	<b>-198 417</b>
<b>Ordinært resultat før skattekostnad</b>			
Skattekostnad på ordinært resultat	6	83 442	13 576
<b>Ordinært resultat etter skattekostnad</b>		<b>295 844</b>	<b>48 131</b>
<b>Årsresultat</b>	7	<b>295 844</b>	<b>48 131</b>
<b>Årsresultat etter minoritetsinteresser</b>		<b>295 844</b>	<b>48 131</b>
<b>Totalresultat</b>		<b>295 844</b>	<b>48 131</b>
<b>Overføringer og disponeringer</b>			
Udekket tap			15 079
Avsatt til annen egenkapital		295 844	33 052
<b>Sum overføringer og disponeringer</b>		<b>295 844</b>	<b>48 131</b>



Organisasjonsnr: 919 545 429  
FLORØ BYGG EIENDOM AS

## BALANSE

Beløp i: NOK	Note	2020	2019
--------------	------	------	------

### BALANSE - EIENDELER

#### Anleggsmidler Immaterielle eiendeler

#### Varige driftsmidler

Tomter, bygninger o.a.  
fast eiendom

4

7 451 696

4 722 796

Sum varige driftsmidler

7 451 696

4 722 796

Sum anleggsmidler

7 451 696

4 722 796

#### Omløpsmidler

#### Varer

#### Fordringer

Kundefordringer  
Andre kortsiktige  
fordringer

5

110 434

31 934

5, 8

225 625

738 555

Sum fordringer

336 059

770 489

#### Bankinnskudd, kontanter og lignende

Bankinnskudd, kontanter o.  
l.

211 052

16

Sum bankinnskudd,  
kontanter og lignende

211 052

16

Sum omløpsmidler

547 111

770 505

SUM EIENDELER

7 998 806

5 493 300

### BALANSE - EGENKAPITAL OG GJELD

#### Egenkapital

#### Innskutt egenkapital

Aksjekapital

3, 7

30 000

30 000

Annen innskutt egenkapital

7

19 576

19 576

Sum innskutt egenkapital

49 576

49 576

#### Opptjent egenkapital

Annen egenkapital

328 896

33 052

Udekket tap

7

Sum opptjent egenkapital

328 896

33 052

Sum egenkapital

7

378 472

82 628

#### Gjeld



<b>Langsiktig gjeld</b>			
Utsatt skatt	6	34 375	14 844
<b>Sum avsetninger for forpliktelseser</b>		<b>34 375</b>	<b>14 844</b>
<b>Annen langsiktig gjeld</b>			
Gjeld til kredittinstitusjoner	8	3 700 000	4 025 000
Øvrig langsiktig gjeld	5, 8	308 000	658 000
<b>Sum annen langsiktig gjeld</b>		<b>4 008 000</b>	<b>4 683 000</b>
<b>Sum langsiktig gjeld</b>		<b>4 042 375</b>	<b>4 697 844</b>
<b>Kortsiktig gjeld</b>			
Leverandørgjeld		9 719	159 698
Betalbar skatt	6	63 911	
Annen kortsiktig gjeld	5	3 504 329	553 130
<b>Sum kortsiktig gjeld</b>		<b>3 577 959</b>	<b>712 828</b>
<b>Sum gjeld</b>		<b>7 620 334</b>	<b>5 410 672</b>
<b>SUM EGENKAPITAL OG GJELD</b>		<b>7 998 806</b>	<b>5 493 300</b>



Organisasjonsnr: 919 545 429  
FLORØ BYGG EIENDOM AS


NOTEOPPLYSNINGER - SELSKAP - alle poster oppgitt i hele tall


Note

Antall årsverk i regnskapsåret

Virksomheten har hatt følgende antall årsverk:  
0.00



 Legally signed by  
Ronny Haugland  
08.07.2021

 Legally signed by  
Steinar Kometussen  
19.07.2021

# Årsregnskap 2020



## Florø Bygg Eiendom AS

**Resultatregnskap**  
**Balanse**  
**Noter til regnskapet**

**Org.nr.: 919 545 429**

Legally signed by  
Ronny Haugland  
08.07.2021Legally signed by  
Steinar Korneliusen  
19.07.2021**Resultatregnskap****Florø Bygg Eiendom AS**

<b>Driftsinntekter og driftskostnader</b>	<b>Note</b>	<b>2020</b>	<b>2019</b>
Annen driftsinntekt		738 587	417 060
<b>Sum driftsinntekter</b>		<b>738 587</b>	<b>417 060</b>
Varekostnad		0	4 220
Avskrivning av driftsmidler og immaterielle eiendeler	4	106 100	105 700
Annen driftskostnad	2	71 136	47 016
<b>Sum driftskostnader</b>		<b>177 236</b>	<b>156 936</b>
<b>Driftsresultat</b>		<b>561 351</b>	<b>260 124</b>
<b>Finansinntekter og finanskostnader</b>			
Annen renteinntekt		3 616	15
Annen rentekostnad		185 681	198 432
<b>Resultat av finansposter</b>		<b>-182 065</b>	<b>-198 417</b>
Ordinært resultat før skattekostnad		379 286	61 707
Skattekostnad på ordinært resultat	6	83 442	13 576
<b>Ordinært resultat</b>		<b>295 844</b>	<b>48 131</b>
<b>Årsresultat</b>	7	<b>295 844</b>	<b>48 131</b>
<b>Overføringer</b>			
Avsatt til dekning av tidligere udekket tap		0	15 079
Avsatt til annen egenkapital		295 844	33 052
<b>Sum overføringer</b>		<b>295 844</b>	<b>48 131</b>

 Legally signed by  
Ronny Haugland  
08.07.2021 Legally signed by  
Steinar Korneliusen  
19.07.2021

## Balanse

### Florø Bygg Eiendom AS

Eiendeler	Note	2020	2019
<b>Anleggsmidler</b>			
<b>Varige driftsmidler</b>			
Tomter, bygninger o.a. fast eiendom	4	7 451 696	4 722 796
<b>Sum varige driftsmidler</b>		<b>7 451 696</b>	<b>4 722 796</b>
<b>Sum anleggsmidler</b>		<b>7 451 696</b>	<b>4 722 796</b>
<b>Omløpsmidler</b>			
<b>Fordringer</b>			
Kundefordringer	5	110 434	31 934
Andre kortsiktige fordringer	5, 8	225 625	738 555
<b>Sum fordringer</b>		<b>336 059</b>	<b>770 489</b>
Bankinnskudd, kontanter o.l.		211 052	16
<b>Sum omløpsmidler</b>		<b>547 111</b>	<b>770 505</b>
<b>Sum eiendeler</b>		<b>7 998 806</b>	<b>5 493 300</b>

Legally signed by  
Ronny Haugland  
08.07.2021Legally signed by  
Steinar Korneliussen  
19.07.2021**Balanse****Florø Bygg Eiendom AS**

Egenkapital og gjeld	Note	2020	2019
<b>Egenkapital</b>			
<b>Innskutt egenkapital</b>			
Aksjekapital	3, 7	30 000	30 000
Annen innskutt egenkapital	7	19 576	19 576
<b>Sum innskutt egenkapital</b>		<b>49 576</b>	<b>49 576</b>
<b>Opptjent egenkapital</b>			
Annen egenkapital		328 896	33 052
<b>Sum opptjent egenkapital</b>		<b>328 896</b>	<b>33 052</b>
<b>Sum egenkapital</b>	7	<b>378 472</b>	<b>82 628</b>
<b>Gjeld</b>			
<b>Avsetning for forpliktelser</b>			
Utsatt skatt	6	34 375	14 844
<b>Sum avsetning for forpliktelser</b>		<b>34 375</b>	<b>14 844</b>
<b>Annen langsiktig gjeld</b>			
Gjeld til kredittinstitusjoner	8	3 700 000	4 025 000
Øvrig langsiktig gjeld	5, 8	308 000	658 000
<b>Sum annen langsiktig gjeld</b>		<b>4 008 000</b>	<b>4 683 000</b>
<b>Kortsiktig gjeld</b>			
Leverandørgjeld		9 719	159 698
Betalbar skatt	6	63 911	0
Annen kortsiktig gjeld	5	3 504 329	553 130
<b>Sum kortsiktig gjeld</b>		<b>3 577 959</b>	<b>712 828</b>
<b>Sum gjeld</b>		<b>7 620 334</b>	<b>5 410 672</b>
<b>Sum egenkapital og gjeld</b>		<b>7 998 806</b>	<b>5 493 300</b>

Florø, \_\_\_\_\_  
Styret i Florø Bygg Eiendom AS\_\_\_\_\_  
Steinar Korneliussen  
styreleder\_\_\_\_\_  
Ronny Haugland  
styremedlem/daglig leder



## Note 1 Regnskapsprinsipper

Selskapet ble stiftet 22.08.2017

Årsregnskapet er satt opp i samsvar med regnskapsloven av 1998 og god regnskapsskikk i Norge.

### Salgsinntekter

Inntektsføring ved salg av varer skjer på leveringstidspunktet. Tjenester inntektsføres etterhvert som de leveres.

### Hovedregel for vurdering og klassifisering av eiendeler og gjeld

Eiendeler bestemt til varig eie eller bruk er klassifisert som anleggsmidler. Andre eiendeler er klassifisert som omløpsmidler. Fordringer som skal tilbakebetales innen et år er klassifisert som omløpsmidler. Ved klassifisering av kortsiktig og langsiktig gjeld er tilsvarende kriterier lagt til grunn.

Anleggsmidler vurderes til anskaffelseskost, med fradrag for planmessige avskrivninger. Dersom virkelig verdi av anleggsmidler er lavere enn bokført verdi og verdifallet forventes ikke å være forbigående, er det foretatt nedskrivning til virkelig verdi. Anleggsmidler med begrenset økonomisk levetid avskrives planmessig.

Omløpsmidler vurderes til laveste av anskaffelseskost og virkelig verdi.

### Fordringer

Kundefordringer og andre fordringer er oppført til pålydende etter fradrag for avsetning til forventet tap. Avsetning til tap gjøres på grunnlag av en individuell vurdering av de enkelte fordringer.

### Bankinnskudd, kontanter o.l.

Bankinnskudd, kontanter ol. inkluderer kontanter, bankinnskudd og andre betalingsmidler med forfallsdato som er kortere enn tre måneder fra anskaffelse.

### Skatter

Skattekostnaden sammenstilles med regnskapsmessige resultat før skatt. Skatt knyttet til egenkapitaltransaksjoner, for eksempel konsernbidrag, føres mot egenkapitalen.

Skattekostnaden består av betalbar skatt (skatt på årets direkte skattepliktige inntekt) og endring i netto utsatt skatt. Skattekostnaden fordeles på ordinært resultat og resultat av ekstraordinære poster i henhold til skattegrunnlaget. Utsatt skatt og utsatt skattefordel er presentert netto i balansen.

## Note 2 Antall ansatte, godtgjørelser, lån til ansatte mm

Det var ingen ansatte i selskapet i 2020.

Det er ikke utbetalt godtgjørelse til styret i 2020. Det er ikke gitt lån/sikkerhetsstillelse til fordel for daglig leder eller styreleder. Selskapet er ikke pliktig å ha tjenstepensjonsordning etter lov om obligatorisk tjenstepensjon.

## Note 3 Aksjonærer

Aksjekapitalen i Florø Bygg Eiendom AS pr. 31.12 består av:

	Antall	Pålydende	Bokført
Ordinære aksjer	30	1 000,0	30 000
<b>Sum</b>	<b>30</b>		<b>30 000</b>

### Eierstruktur

De største aksjonærene i % pr. 31.12 var:

	Ordinære	Eierandel	Stemmeandel
H Holding Florø AS	15	50,0	50,0
K Holding Florø AS	15	50,0	50,0
<b>Totalt antall aksjer</b>	<b>30</b>	<b>100,0</b>	<b>100,0</b>

Legally signed by  
Ronny Haugland  
08.07.2021

Legally signed by  
Steinar Kometussen  
19.07.2021



## Note 4 Anleggsmidler

Legally signed by  
Ronny Haugland  
08.07.2021

Legally signed by  
Steinar Kometussen  
19.07.2021

	Bygninger	Tomter	Sum
Anskaffelseskost pr. 01.01.20	1 591 752	3 297 344	4 889 096
+ Tilgang kjøpte driftsmidler		2 835 000	2 835 000
= <b>Anskaffelseskost 31.12.20</b>	<b>1 591 752</b>	<b>6 132 344</b>	<b>7 724 096</b>
Akkumulerte avskrivninger 31.12.20	272 400		272 400
= <b>Bokført verdi 31.12.20</b>	<b>1 319 352</b>	<b>6 132 344</b>	<b>7 451 696</b>
Årets ordinære avskrivninger	106 100		106 100
Økonomisk levetid	15 år		

## Note 5 Mellomværende med selskap i samme konsern

	2020	2019
<b>Fordringer</b>		
Kundefordringer	0	34 000
Andre kortsiktige fordringer konsern	0	512 928
<b>Sum</b>	<b>0</b>	<b>546 928</b>
<b>Gjeld</b>		
Øvrig langsiktig gjeld	308 000	658 000
Annen kortsiktig gjeld konsern	3 502 054	539 096
<b>Sum</b>	<b>3 810 054</b>	<b>1 197 096</b>



## Note 6 Skatt

<b>Årets skattekostnad</b>	<b>2020</b>	<b>2019</b>
Resultatført skatt på ordinært resultat:		
Betalbar skatt	63 911	0
Endring i utsatt skatt	19 531	13 576
<b>Skattekostnad ordinært resultat</b>	<b>83 442</b>	<b>13 576</b>
Skattepliktig inntekt:		
Ordinært resultat før skatt	379 286	61 707
Permanente forskjeller	0	0
Endring i midlertidige forskjeller	-23 133	-37 892
Anvendelse av fremførbart underskudd	-65 647	-23 814
<b>Skattepliktig inntekt</b>	<b>290 506</b>	<b>0</b>
Betalbar skatt i balansen:		
Betalbar skatt på årets resultat	63 911	0
<b>Sum betalbar skatt i balansen</b>	<b>63 911</b>	<b>0</b>

Skatteeffekten av midlertidige forskjeller som har gitt opphav til utsatt skatt og utsatte skattefordeler, spesifisert på typer av midlertidige forskjeller

	<b>2020</b>	<b>2019</b>	<b>Endring</b>
Varige driftsmidler	156 252	133 119	-23 133
<b>Sum</b>	<b>156 252</b>	<b>133 119</b>	<b>-23 133</b>



Akkumulert fremførbart underskudd	0	-65 647	 Legally signed by Ronny Haugland 08.07.2021
<b>Grunnlag for utsatt skatt</b>	<b>156 252</b>	<b>67 472</b>	 Legally signed by Steinar Kometussen 19.07.2021
<b>Utsatt skatt (22 %)</b>	<b>34 375</b>	<b>14 844</b>	<b>-88 780</b>

## Note 7 Egenkapital

	Aksjekapital	Annen innskutt EK	Annen egenkapital	Sum egenkapital
Egenkapital Pr. 01.01.2020	30 000	19 576	33 052	82 628
Årets resultat			295 844	295 844
<b>Pr. 31.12.2020</b>	<b>30 000</b>	<b>19 576</b>	<b>328 896</b>	<b>378 472</b>

## Note 8 Fordringer og gjeld

	2020	2019
<b>Fordringer med forfall senere enn ett år</b>		
<b>Sum</b>	<b>0</b>	<b>0</b>
<b>Langsiktig gjeld med forfall senere enn 5 år</b>		
Gjeld til kredittinstitusjoner	2 500 000	2 800 000
<b>Sum</b>	<b>2 808 000</b>	<b>2 800 000</b>
Gjeld sikret ved pant	3 700 000	4 025 000
Bygg/Eiendom	4 826 696	4 722 796

I tillegg har banken pant i kundefordringer i Florø Bygg AS, og Florø Bygg AS har stillt sikkerhet i form av kausjon på kr 500.000,- for gjeld til banken i Florø Bygg Eiendom AS.

## Note 9 Hendelser etter balansedagen

Selskapet har ikke blitt påvirket vesentlig av Covid-19 pandemien.