



ÅRSREGNSKAPET FOR REGNSKAPSÅRET 2022 - GENERELL INFORMASJON

Enheten

Organisasjonsnummer: 994 900 544
Organisasjonsform: Aksjeselskap
Foretaksnavn: FORBERG INTERNATIONAL AS
Forretningsadresse: Fredrik Selmers vei 6
0663 OSLO

Regnskapsår

Årsregnskapets periode: 01.01.2022 - 31.12.2022

Konsern

Morselskap i konsern: Ja
Konsernregnskap lagt ved: Nei

Regnskapsregler

Regler for små foretak benyttet: Ja
Benyttet ved utarbeidelsen av årsregnskapet til selskapet: Regnskapslovens alminnelige regler

Årsregnskapet fastsatt av kompetent organ

Bekreftet av representant for selskapet: Steinar Jørgensen
Dato for fastsettelse av årsregnskapet: 20.04.2023

Grunnlag for avgivelse

År 2022: Årsregnskapet er elektronisk innlevert
År 2021: Tall er hentet fra elektronisk innlevert årsregnskap fra 2022

Det er ikke krav til at årsregnskapet m.v. som sendes til Regnskapsregisteret er undertegnet. Kontrollen på at dette er utført ligger hos revisor/enhetens øverste organ. Sikkerheten ivaretas ved at innsender har rolle/rettighet for innsending av årsregnskapet via Altinn, og ved at det bekreftes at årsregnskapet er fastsatt av kompetent organ.

Brønnøysundregistrene, 03.07.2024



Resultatregnskap

Beløp i: NOK	Note	2022	2021
RESULTATREGNSKAP			
Inntekter			
Salgsinntekt	1, 2, 3	31 455 299	17 465 303
Sum inntekter		31 455 299	17 465 303
Kostnader			
Varekostnad	3, 4	24 013 884	11 669 214
Lønnskostnad	5	2 602 279	1 944 359
Annen driftskostnad	3, 5	4 894 009	2 683 525
Sum kostnader		31 510 172	16 297 098
Driftsresultat		-54 873	1 168 205
Finansinntekter og finanskostnader			
Renteinntekt fra foretak i samme konsern	6		
Annen renteinntekt		10 940	
Annen finansinntekt	6	2 005 618	1 741 118
Sum finansinntekter		2 016 558	1 741 118
Rentekostnad til foretak i samme konsern	6		
Annen rentekostnad		217 207	187 511
Annen finanskostnad	6	945 307	2 179 160
Sum finanskostnader		1 162 514	2 366 671
Netto finans		854 044	-625 553
Ordinært resultat før skattekostnad		799 171	542 652
Skattekostnad på resultat	7	183 867	119 555
Ordinært resultat etter skattekostnad		615 304	423 097
Årsresultat		615 304	423 097
Årsresultat etter minoritetsinteresser		615 304	423 097
Totalresultat		615 304	423 097



Resultatregnskap

Beløp i: NOK	Note	2022	2021
Overføringer og disponeringer			
Avgitt konsernbidrag		651 891	445 838
Avsatt til annen egenkapital		-36 587	-22 741
Sum overføringer og disponeringer	8	615 304	423 097



Balanse

Beløp i: NOK	Note	2022	2021
BALANSE - EIENDELER			
Anleggsmidler			
Immaterielle eiendeler			
Utsatt skattefordel	7	92 512	92 512
Sum immaterielle eiendeler		92 512	92 512
Finansielle anleggsmidler			
Investering i datterselskap	9	27 105	27 105
Investering i annet foretak i samme konsern	9		
Lån til foretak i samme konsern	3		
Investeringer i tilknyttet selskap	9		
Lån til tilknyttet selskap og felles kontrollert virksomhet	3		
Investeringer i aksjer og andeler	9		
Obligasjoner	9		
Andre langsiktige fordringer	9		
Sum finansielle anleggsmidler		27 105	27 105
Sum anleggsmidler		119 617	119 617
Omløpsmidler			
Varer			
Sum varer	4, 10	20 000	20 000
Fordringer			
Kundefordringer	3, 10	10 167 063	2 606 663
Andre kortsiktige fordringer		4 044 642	4 813 653
Konsernfordringer	3, 10	1 879 606	8 775 789
Sum fordringer		16 091 311	16 196 105
Bankinnskudd, kontanter og lignende			
Bankinnskudd, kontanter o.l.	11	81 606	92 320
Sum bankinnskudd, kontanter og lignende		81 606	92 320
Sum omløpsmidler		16 192 918	16 308 425
SUM EIENDELER		16 312 535	16 428 042



Balanse

Beløp i: NOK	Note	2022	2021
BALANSE - EGENKAPITAL OG GJELD			
Egenkapital			
Innskutt egenkapital			
Aksjekapital	8	400 000	400 000
Beholdning av egne aksjer	8		
Overkurs	8	1 567 754	1 604 341
Annen innskutt egenkapital	8		
Sum innskutt egenkapital		1 967 754	2 004 341
Opptjent egenkapital			
Annen egenkapital	8		
Udekket tap	8	411 493	411 493
Sum opptjent egenkapital		-411 493	-411 493
Sum egenkapital		1 556 260	1 592 848
Gjeld			
Langsiktig gjeld			
Utsatt skatt	7		
Annen langsiktig gjeld			
Sum langsiktig gjeld		0	0
Kortsiktig gjeld			
Gjeld til kredittinstitusjoner	10		
Leverandørgjeld	3	2 959 783	241 665
Betalbar skatt	7		
Skyldig offentlige avgifter		109 322	124 547
Kortsiktig konserngjeld	3, 10	835 758	572 737
Annen kortsiktig gjeld	12	10 851 412	13 896 246
Sum kortsiktig gjeld		14 756 274	14 835 195
Sum gjeld		14 756 274	14 835 195
SUM EGENKAPITAL OG GJELD		16 312 535	16 428 042



Balanse

Beløp i: NOK	Note	2022	2021
---------------------	-------------	-------------	-------------



Brønnøysundregistrene

ÅRSREGNSKAP FOR REGNSKAPSÅRET 2022 - GENERELL INFORMASJON

Journalnummer: 2023 577266

Enheten

Organisasjonsnummer: 994 900 544
Organisasjonsform: Aksjeselskap
Foretaksnavn: FORBERG INTERNATIONAL AS
Forretningsadresse: Fredrik Selmers vei 6
0663 OSLO

Regnskapsår

Årsregnskapets periode: 01.01.2022 - 31.12.2022

Konsern

Morselskap i konsern: Ja
Konsernregnskap lagt ved: Nei

Regnskapsregler

Regler for små foretak benyttet: Ja
Benyttet ved utarbeidelsen av
årsregnskapet til selskapet: Regnskapslovens alminnelige regler
Har utarbeidet 'land-for-land' rapport: Ja

Årsregnskapet fastsatt av kompetent organ

Bekreftet av representant for selskapet: Steinar Jørgensen
Dato for fastsettelse av årsregnskapet: 20.04.2023

Grunnlag for avgivelse

År 2022: Årsregnskap er elektronisk innlevert.
År 2021: Tall er hentet fra elektronisk innlevert årsregnskap fra 2022.

Det er ikke krav til at årsregnskapet m.v. som sendes til Regnskapsregisteret er undertegnet. Kontrollen på at dette er utført ligger hos revisor/enhetens øverste organ. Sikkerheten ivaretas ved at innsender har rolle/rettighet for innsending av årsregnskapet via Altinn, og ved at det bekreftes at årsregnskapet er fastsatt av kompetent organ.

Brønnøysundregistrene, 13.07.2023



Organisasjonsnr: 994 900 544
FORBERG INTERNATIONAL AS

RESULTATREGNSKAP

Beløp i: NOK	Note	2022	2021
RESULTATREGNSKAP			
Inntekter			
Salgsinntekt	1, 2, 3	31 455 299	17 465 303
Sum inntekter		31 455 299	17 465 303
Kostnader			
Varekostnad	3, 4	24 013 884	11 669 214
Lønnskostnad	5	2 602 279	1 944 359
Annen driftskostnad	3, 5	4 894 009	2 683 525
Sum kostnader		31 510 172	16 297 098
Driftsresultat		-54 873	1 168 205
Finansinntekter og finanskostnader			
Renteinntekt fra foretak i samme konsern	6	10 940	
Annen renteinntekt		2 005 618	1 741 118
Sum finansinntekter		2 016 558	1 741 118
Rentekostnad til foretak i samme konsern	6		
Annen rentekostnad		217 207	187 511
Annen finanskostnad	6	945 307	2 179 160
Sum finanskostnader		1 162 514	2 366 671
Netto finans		854 044	-625 553
Ordinært resultat før skattekostnad			
Skattekostnad på resultat	7	183 867	119 555
Ordinært resultat etter skattekostnad		615 304	423 097
Årsresultat		615 304	423 097
Årsresultat etter minoritetsinteresser		615 304	423 097
Totalresultat		615 304	423 097
Overføringer og disponeringer			
Avgitt konsernbidrag		651 891	445 838
Avsatt til annen egenkapital		-36 587	-22 741
Sum overføringer og disponeringer	8	615 304	423 097





Organisasjonsnr: 994 900 544
FORBERG INTERNATIONAL AS

BALANSE

Beløp i: NOK	Note	2022	2021
BALANSE - EIENDELER			
Anleggsmidler			
Immaterielle eiendeler			
Utsatt skattefordel	7	92 512	92 512
Sum immaterielle eiendeler		92 512	92 512
Finansielle anleggsmidler			
Investering i datterselskap	9	27 105	27 105
Investering i annet foretak i samme konsern	9		
Lån til foretak i samme konsern	3		
Investeringer i tilknyttet selskap	9		
Lån til tilknyttet selskap og felles kontrollert virksomhet	3		
Investeringer i aksjer og andeler	9		
Obligasjoner	9		
Andre langsiktige fordringer	9		
Sum finansielle anleggsmidler		27 105	27 105
Sum anleggsmidler		119 617	119 617
Omløpsmidler			
Varer			
Sum varer	4, 10	20 000	20 000
Fordringer			
Kundefordringer	3, 10	10 167 063	2 606 663
Andre kortsiktige fordringer		4 044 642	4 813 653
Konsernfordringer	3, 10	1 879 606	8 775 789
Sum fordringer		16 091 311	16 196 105
Bankinnskudd, kontanter og lignende			
Bankinnskudd, kontanter o. l.	11	81 606	92 320
Sum bankinnskudd, kontanter og lignende		81 606	92 320
Sum omløpsmidler		16 192 918	16 308 425
SUM EIENDELER		16 312 535	16 428 042



BALANSE - EGENKAPITAL OG GJELD

Egenkapital

Innskutt egenkapital

Aksjekapital	8	400 000	400 000
Beholdning av egne aksjer	8		
Overkurs	8	1 567 754	1 604 341
Annen innskutt egenkapital	8		
Sum innskutt egenkapital		1 967 754	2 004 341

Opptjent egenkapital

Annen egenkapital	8		
Udekket tap	8	411 493	411 493
Sum opptjent egenkapital		-411 493	-411 493

Sum egenkapital 1 556 260 1 592 848

Gjeld

Langsiktig gjeld

Utsatt skatt	7		
Annen langsiktig gjeld			
Sum langsiktig gjeld		0	0

Kortsiktig gjeld

Gjeld til			
kredittinstitusjoner	10		
Leverandørgjeld	3	2 959 783	241 665
Betalbar skatt	7		
Skyldig offentlige avgifter		109 322	124 547
Kortsiktig konserngjeld	3, 10	835 758	572 737
Annen kortsiktig gjeld	12	10 851 412	13 896 246
Sum kortsiktig gjeld		14 756 274	14 835 195

Sum gjeld 14 756 274 14 835 195

SUM EGENKAPITAL OG GJELD 16 312 535 16 428 042



Organisasjonsnr: 994 900 544
FORBERG INTERNATIONAL AS

NOTEOPPLYSNINGER - SELSKAP - alle poster oppgitt i hele tall

Note
5

Antall årsverk i regnskapsåret
2.00

<u>Sum</u>	<u>Beløp</u>
<u>Balanseført verdi 31.12.</u>	<u>Varige driftsmidler Immaterielle eiend.</u>

Konsernregnskap

Morselskapet sitt navn

Forretningskontor for morselskapet

Begrunnelse for at datterselskap er utelatt fra konsolideringen

<u>Samlet beløp - tilknyttet selskap</u>	<u>Årets</u>	<u>Fjorårets</u>
--	--------------	------------------

<u>Samlet beløp - foretak i samme konsern</u>	<u>Årets</u>	<u>Fjorårets</u>
---	--------------	------------------

<u>Samlet beløp - foretak i samme konsern</u>	<u>Årets</u>	<u>Fjorårets</u>
---	--------------	------------------

<u>Samlet beløp - felles kontrollert virksomhet</u>	<u>Årets</u>	<u>Fjorårets</u>
---	--------------	------------------

<u>Pantstillelse</u>	<u>Beløp</u>
----------------------	--------------

<u>Beholdning av egne aksjer</u>	<u>Antall</u>	<u>Pålydende</u>	<u>Andel av aksjek.</u>
----------------------------------	---------------	------------------	-------------------------



Admincontrol

List of Signatures Page 1/1

Styrets oppsummering 2022_Forberg_v2.pdf

Name	Method	Signed at
Spydevold, Steinar Baard	BANKID	2023-04-21 12:17 GMT+02
JØRGENSEN, STEINAR	BANKID_MOBILE	2023-04-21 09:47 GMT+02



This file is sealed with a digital signature. The seal is a guarantee for the authenticity of the document.
External reference: 6953248E1E7840BC8C52D6883312CD7E



Styrets oppsummering for 2022

Virksomhetens art og hvor den drives

Forberg International AS (FI) sin virksomhet omfatter utvikling, konstruksjon og tilvirkning av industrielle blandere, tørkere, kjølere og «vacuum coatere», under merkevarenavnet Forberg. Virksomheten drives fra leide lokaler i Oslo, og er et heleid datterselskap av Skala Gruppen AS. Forberg International eier og driver Forberg Production SIA (FP), som har sin virksomhet registrert i Latvia og drives fra leide lokaler i Riga. Forberg Production utfører konstruksjonsarbeid, gjennomfører produksjonsoppfølging av solgte maskiner og prosjekter, samt bistår FI i realisering av prosjekter og idriftsettelse hos kunder.

Økonomisk rapport og fortsatt drift

2022 har vært preget av god respons i markedet, og kundene er fordelt ca. 1/3 innenfor næringsmiddel, før og andre kundegrupper. Det er i 2022 solgt maskiner til Asia, USA, Oseania og Europa. Etablering av samarbeidspartnere i forskjellige regioner er et arbeide som pågår fortløpende, og sees på som strategisk viktig for å kunne arbeide på verdensbasis og videreutvikle selskapet.

Forberg endte med et driftsresultat i 2022 på kr -54 873, mot kr 1 168 205 i 2021, og et resultat før skatt i 2022 på kr 799 171 mot kr 542 652 i 2021.

Selskapets likviditet er tilfredsstillende. Omsetningen i selskapet har hatt en vekst i 2022, og ordreserven inn i 2023 er meget bra. Forberg Production SIA jobber med å styrke organisasjonens kapasitet og evne og mulighet til å gjennomføre mer kosteffektive leveranser. Det er satt spesielt fokus på generell kvalitetskontroll i konstruksjon og produksjonsleddet. Dette har og vil bidra positivt for FI's evne til å holde et kostnadsnivå som konkurrerer internasjonalt. Styret mener regnskapet gir et rettviseende bilde av selskapets økonomiske situasjon og bekrefter at regnskapet er basert på forutsetningene om videre drift.

Etter balansedagen er det besluttet å ta ut et utbytte fra Forberg Productions på EUR 100 000, da selskapet har levert et særdeles godt resultat for 2022, på EUR 137 207.

I samsvar med regnskapslovens § 3-3 bekreftes det at forutsetningen om fortsatt drift er til stede og at denne forutsetningen er lagt til grunn ved utarbeidelsen av regnskapet.

FoU, arbeidsmiljø, ytre miljø, likestilling

Forberg International har i regnskapsåret sysselsatt 2,0 årsverk, uten sykefravær. Etter styrets oppfatning forurenser selskapets drift det ytre miljø i minimal grad. Selskapet har som mål å være en arbeidsplass der det råder full likestilling mellom kvinner og menn.

Årsresultat og disponeringer:

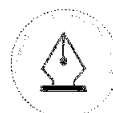
Styret foreslår at årsresultatet på kr 615 304 disponeres på følgende måte:

Avgitt konsernbidrag	kr 651 891
Overført til annen egenkapital	kr -36 587

Oslo, 20.04.2023
Styret i Forberg International AS

Steinar Baard Spydevold
styreleder

Steinar Jørgensen
styremedlem/daglig leder



This file is sealed with a digital signature.
The seal is a guarantee for the authenticity
of the document.

Document ID:
6953248E1E7840BC8C52D6883312CD7E



Admincontrol

List of Signatures Page 1/1

Forberg International AS _ Årsregnskap 2022 _ 17.04.23.pdf

Name	Method	Signed at
Spydevold, Steinar Baard	BANKID	2023-04-21 12:17 GMT+02
JØRGENSEN, STEINAR	BANKID_MOBILE	2023-04-21 09:48 GMT+02



This file is sealed with a digital signature. The seal is a guarantee for the authenticity of the document.

External reference: F6C8DD3C13684885BFC74D08B51FD98B



Årsregnskap 2022 Forberg International AS

Styrets oppsummering
Resultatregnskap
Balanse
Kontantstrøm
Noter til regnskapet

Org.nr.: 994 900 544



This file is sealed with a digital signature.
The seal is a guarantee for the authenticity
of the document.

Document ID:
F6C8DD3C13684885BFC74D08B51FD98B



Resultatregnskap Forberg International AS

Driftsinntekter og driftskostnader	Note	2022	2021
Salgsinntekt	1, 2, 3	31 455 299	17 465 303
Sum driftsinntekter		31 455 299	17 465 303
Varekostnad	3, 4	24 013 884	11 669 214
Lønnskostnad	5	2 602 279	1 944 359
Annen driftskostnad	3, 5	4 894 009	2 683 525
Sum driftskostnader		31 510 172	16 297 098
Driftsresultat		-54 873	1 168 205
Finansinntekter og finanskostnader			
Annen renteinntekt		10 940	0
Annen finansinntekt	6	2 005 618	1 741 118
Annen rentekostnad		217 207	187 511
Annen finanskostnad	6	945 307	2 179 160
Resultat av finansposter		854 044	-625 553
Resultat før skattekostnad		799 171	542 652
Skattekostnad på resultat	7	183 867	119 555
Resultat		615 304	423 097
Årsresultat		615 304	423 097
Overføringer			
Avsatt konsernbidrag		651 891	445 838
Avsatt til annen egenkapital		-36 587	-22 741
Sum overføringer	8	615 304	423 097

Forberg International AS

Side 2



This file is sealed with a digital signature.
The seal is a guarantee for the authenticity
of the document.

Document ID:
F6C8DD3C13684885BFC74D08B51FD98B



Balanse
Forberg International AS

Eiendeler	Note	2022	2021
Anleggsmidler			
Immaterielle eiendeler			
Utsatt skattefordel	7	92 512	92 512
Sum immaterielle eiendeler		92 512	92 512
Finansielle anleggsmidler			
Investeringer i datterselskap	9	27 105	27 105
Sum finansielle anleggsmidler		27 105	27 105
Sum anleggsmidler		119 617	119 617
Omløpsmidler			
Varer			
	4, 10	20 000	20 000
Fordringer			
Kundefordringer	3, 10	10 167 063	2 606 663
Fordringer på selskap i samme konsern	3, 10	1 879 606	8 775 789
Andre kortsiktige fordringer		4 044 642	4 813 653
Sum fordringer		16 091 311	16 196 105
Bankinnskudd, kontanter o.l.	11	81 606	92 320
Sum omløpsmidler		16 192 918	16 308 425
Sum eiendeler		16 312 535	16 428 042



This file is sealed with a digital signature.
The seal is a guarantee for the authenticity
of the document.

Document ID:
F6C8DD3C13684885BFC74D08B51FD98B



Balanse
Forberg International AS

Egenkapital og gjeld	Note	2022	2021
Innskutt egenkapital			
Aksjekapital	8	400 000	400 000
Overkurs	8	1 567 754	1 604 341
Sum innskutt egenkapital		1 967 754	2 004 341
Opptjent egenkapital			
Udekket tap	8	-411 493	-411 493
Sum opptjent egenkapital		-411 493	-411 493
Sum egenkapital		1 556 260	1 592 848
Gjeld			
Kortsiktig gjeld			
Leverandørgjeld	3	2 959 783	241 665
Skyldig offentlige avgifter		109 322	124 547
Gjeld til selskap i samme konsern	3, 10	835 758	572 737
Annen kortsiktig gjeld	12	10 851 412	13 896 246
Sum kortsiktig gjeld		14 756 274	14 835 195
Sum gjeld		14 756 274	14 835 195
Sum egenkapital og gjeld		16 312 535	16 428 042

Oslo, 20.04.2023
Styret i Forberg International AS

Steinar Baard Spydevold
styreleder

Steinar Jørgensen
styremedlem/daglig leder



This file is sealed with a digital signature.
The seal is a guarantee for the authenticity
of the document.

Document ID:
F6C8DD3C13684885BFC74D08B51FD98B



Indirekte kontantstrøm Forberg International AS

	Note	2022	2021
Kontantstrømmer fra operasjonelle aktiviteter			
Resultat før skattekostnad		799 171	542 652
Endring i kundefordringer		-7 560 400	1 202 077
Endring i leverandørgjeld		2 718 117	173 268
Endring i andre tidsavgrensningposter		-1 640 307	4 763 012
Netto kontantstrøm fra operasjonelle aktiviteter		-5 683 419	6 681 009
Kontantstrømmer fra finansieringsaktiviteter			
Netto endring i konsernkonto		6 896 184	-6 239 400
Utbetalinger av konsernbidrag		1 223 478	445 838
Netto kontantstrøm fra finansieringsaktiviteter		5 672 706	-6 685 238
Netto endring i kontanter og kontantekvivalenter		-10 713	-4 229
Beh. av kont. og kontantekvivalenter ved per. begynnel		92 320	96 550
Beh. av kont. og kontantekvivalenter ved per. slutt		81 607	92 321



This file is sealed with a digital signature.
The seal is a guarantee for the authenticity
of the document.

Document ID:
F6C8DD3C13684885BFC74D08B51FD98B

Noter til regnskapet 2022

Regnskapsprinsipper

Grunnleggende prinsipper - vurdering og klassifisering - andre forhold

Årsregnskapet består av resultatregnskap, balanse, kontantstrømpoppstilling og noteopplysninger og er avlagt i samsvar med regnskapslov og god regnskapskikk.

Årsregnskapet er basert på de grunnleggende prinsipper om historisk kost, sammenlignbarhet, fortsatt drift, kongruens og forsiktighet. Transaksjoner regnskapsføres til verdien av vederlaget på transaksjonstidspunktet.

Eiendeler/gjeld som knytter seg til varekretsløpet og poster som forfaller til betaling innen ett år etter balanse dagen er klassifisert som omløpsmidler/kortsiktig gjeld. Omløpsmidler vurderes til laveste verdi av anskaffelseskost og virkelig verdi. Virkelig verdi er definert som antatt fremtidig salgspris redusert med forventede salgskostnader. Andre eiendeler er klassifisert som anleggsmidler. Kortsiktig gjeld balanseføres til nominelt beløp på opptakstidspunktet.

Konsernforhold

Forberg International AS er et heleid datterselskap av Skala Gruppen AS med hovedkontor i Oslo. Konsernregnskapet utleveres på forespørsel til Skala Gruppen AS.

Regnskapsprinsipper for vesentlige regnskapsposter

Inntektsføringstidspunkt

Inntekt resultatføres når den er opptjent. Inntektsføring skjer på leveringstidspunktet ved salg av varer og tjenester. For anleggskontrakter anvendes løpende inntektsføring (se nedenfor).

Kostnadsføringstidspunkt / sammenstilling

Utgifter sammenstilles og kostnadsføres samtidig med de inntekter utgiftene kan henføres til. Utgifter som ikke kan henføres direkte til inntekter kostnadsføres når de påløper.

Aksjer i datterselskaper og tilknyttede selskaper

Aksjer i datterselskaper og tilknyttede selskaper er bokført etter kostmetoden.

Valuta

Pengeposter i utenlandsk valuta er vurdert til kursen ved regnskapsårets slutt.

Anleggskontrakter

En stor del av selskapets virksomhet består av anleggskontrakter som løper over flere regnskapsperioder. Fakturering skjer normalt i takt med utførelsen av arbeidet. For prosjekter anvendes løpende inntektsføring. Dette innebærer at inntektsføring skjer i henhold til fullføringsgraden etter hvert som arbeidet utføres. Opparbeidet andel av prosjektets fortjeneste tas til inntekt. For prosjekter som forventes å gi tap, kostnadsføres hele det forventede tapet.

Fordringer

Fordringer er oppført til pålydende med fradrag for forventet tap.



Noter til regnskapet 2022

Utsatt skatt og skattekostnad

Utsatt skatt beregnes på bakgrunn av midlertidige forskjeller mellom regnskapsmessige og skattemessige verdier ved utgangen av regnskapsåret. Ved beregningen benyttes nominell skattesats. Positive og negative forskjeller vurderes mot hverandre innenfor samme tidsintervall. Netto utsatt skattefordel balanseføres i den grad det er sannsynlig at denne kan bli nyttiggjort. Årets skattekostnad består av endringer i utsatt skatt og utsatt skattefordel samt betalbar skatt for inntektsåret.

Kontantstrømoppstilling

Kontantstrømoppstillingen er utarbeidet etter den indirekte metode. Kontanter og kontantekvivalenter omfatter kontanter og bankinnskudd. Klassifisering av innstående på konsernkonto er endret fra presentasjon som bankinnskudd eller gjeld til kredittinstitusjoner til fordring eller gjeld mot selskap i samme konsern. Sammenligningstall er omarbeidet.

Bruk av estimater

Utarbeidelsen av årsregnskapet i henhold til god regnskapsskikk forutsetter at ledelsen benytter estimater og forutsetninger som påvirker resultatregnskapet og verdsettelsen av eiendeler og gjeld, samt opplysninger om usikre eiendeler og forpliktelser på balansedagen. Betingede tap som er sannsynlige og kvantifiserbare kostnadsføres løpende.

Note 1 Salgsinntekter

Per virksomhetsområde	2022	2021
Industrielle blandere	31 455 299	17 341 370
Annen inntekt	0	123 932
Sum	31 455 299	17 465 303

Geografisk fordeling	2022	2021
Norge	868 457	1 213 896
Europa	11 451 750	14 170 443
Øvrige verden	19 135 092	2 080 964
Sum	31 455 299	17 465 303



Noter til regnskapet 2022

Note 2 Langsiktige tilvirkningskontrakter

Igangværende langsiktige tilvirkningskontrakter	2022	2021
Inntektsført på igangværende anleggskontrakter	0	0
Påløpte kostnader knyttet til opptjent inntekt / tapsavsetninger	0	0
Estimert fortjeneste	0	0
Estimert gjenværende produksjon på tapsprosjekter	0	0
Opptjent ikke fakturerte inntekter på igangværende anleggskontrakter inkludert i kundefordringer	4 834 879	950 913
Forskuddsfakturert produksjon inkludert i annen kortsiktig gjeld	7 512 120	8 768 251
Kundefordringer der betaling er utsatt ihht kontrakt	0	0

Note 3 Mellomværende med selskap i samme konsern

Fordringer	2022	2021
Kundefordringer	0	4 416 900
Konsernkonto	1 879 606	8 775 789
Sum	1 879 606	13 192 689
Gjeld	2022	2021
Leverandørgjeld	2 822 303	74 863
Konsernbidrag	835 758	571 587
Sum	3 658 061	646 450

Transaksjonene gjelder ordinære kjøp og salg av varer og tjenester til markedspriser. Salg av varer og tjenester utgjør kr 426 245, og kjøp av vare utgjør kr 17 698 080 og andre driftskostnader kr 2 937 600 fra konsernselskaper i 2022.

Selskapets kassekreditt inngår i konsernkontoordning hvor det er gitt kredittramme på kr 25 000 000. Skala Gruppen AS er innehaver av ordningen. Selskapet er solidarisk ansvarlig for de trekk konsernet har gjort i konsernkontoordningen. Solidaransvaret er begrenset oppad til kr 25 000 000.

Selskapets likvider eller trekk på konsernkontoordningen er presentert som fordring eller gjeld til Skala Gruppen AS. Sammenligningstallene er omarbeidet da netto innskudd tidligere år har vært presentert som mellomværende med bank.

Det er knyttet flere covenants krav til konsernkontoordningen, blant annet stiller banken krav til egenkapitalandel og resultat i konsernet. Pr 31.12.2022 var disse kravene oppfylt.



This file is sealed with a digital signature.
The seal is a guarantee for the authenticity
of the document.

Document ID:
F6C8DD3C13684885BFC74D08B51FD98B



Noter til regnskapet 2022

Note 4 Varer

	2022	2021
Egentilvirkede ferdigvarer	20 000	20 000
Sum	20 000	20 000

Note 5 Lønnskostnader, antall ansatte, godtgjørelser, lån til ansatte m

Lønnskostnader	2022	2021
Lønninger	1 936 112	1 464 038
Arbeidsgiveravgift	324 045	225 389
Pensjonskostnader	111 094	86 173
Andre ytelser	231 028	168 758
Sum	2 602 279	1 944 359

Gjennomsnittlig antall årsverk sysselsatt i regnskapsåret 2 2

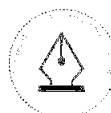
Det er ikke utbetalt ytelser til ledende personer i 2022

Pensjonsforpliktelser

Selskapet er pliktig til å ha tjenstepensjonsordning etter lov om obligatorisk tjenstepensjon. Selskapets pensjonsordninger tilfredsstiller kravene i denne lov. Pensjonsordningen er innskuddsbasert med 5% tilskudd av avtalt lønn mellom 0 G til 7,1 G og 8% av lønn mellom 7,1 G til 12 G. Pensjonsordningen gjelder for alle ansatte.

Kostnadsført honorar til revisor for 2022 utgjør kr 69 067,- eksl.mva.

Lovpålagt revisjon	40 000
Andre tjenester	29 067
Sum honorar til revisor	69 067



This file is sealed with a digital signature. The seal is a guarantee for the authenticity of the document.

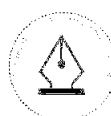
Document ID:
F6C8DD3C13684885BFC74D08B51FD98B



Noter til regnskapet 2022

Note 6 Spesifikasjon av finansinntekter og finanskostnader

Finansinntekter	2022	2021
Annen renteinntekt	10 940	0
Valutagevinst (Agio)	2 005 618	1 741 773
Sum finansinntekter	2 016 558	1 741 773
Finanskostnader	2022	2021
Annen rentekostnad	210 399	184 748
Annen finanskostnad	33 212	14 713
Valutatap (Disagio)	918 904	2 166 556
Sum finanskostnader	1 162 514	2 366 018



This file is sealed with a digital signature.
The seal is a guarantee for the authenticity
of the document.

Document ID:
F6C8DD3C13684885BFC74D08B51FD98B



Noter til regnskapet 2022

Note 7 Skatt

Årets skattekostnad	2022	2021
Resultatført skatt på ordinært resultat:		
Betalbar skatt	183 867	125 749
Endring i utsatt skattefordel	0	-6 194
Skattekostnad ordinært resultat	183 867	119 555
Skattepliktig inntekt:		
Resultat før skatt	799 171	542 652
Permanente forskjeller	36 588	780
Endring i midlertidige forskjeller	0	45 639
Avgitt konsernbidrag	-835 758	-571 587
Anvendelse av fremførbart underskudd	0	-17 484
Skattepliktig inntekt	0	0
Betalbar skatt i balansen:		
Betalbar skatt på årets resultat	183 867	125 749
Betalbar skatt på avgitt konsernbidrag	-183 867	-125 749
Sum betalbar skatt i balansen	0	0

Skatteeffekten av midlertidige forskjeller som har gitt opphav til utsatt skatt og utsatte skattefordeler, spesifisert på typer av midlertidige forskjeller

	2022	2021	Endring
Varebeholdning	-84 511	-84 511	0
Fordringer	-36 000	-36 000	0
Avsetninger mv	-300 000	-300 000	0
Sum	-420 511	-420 511	0
Grunnlag for utsatt skattefordel	-420 511	-420 511	0
Utsatt skattefordel (22 %)	-92 512	-92 512	0



This file is sealed with a digital signature.
The seal is a guarantee for the authenticity
of the document.

Document ID:
F6C8DD3C13684885BFC74D08B51FD98B



Noter til regnskapet 2022

Note 8 Egenkapital

	Aksjekapital	Overkurs	Udekket tap	Sum egenkapital
Pr. 01.01	400 000	1 604 341	-411 493	1 592 848
Avgitt konsernbidrag			-651 891	-651 891
Årets resultat			615 304	615 304
Pr 31.12	400 000	1 604 341	-448 081	1 556 260

Aksjekapitalen er på kr 400 000, fordelt på 400 000 aksjer med pålydende kr 1.

Aksjonær

Samtlige aksjer eies av Skala Gruppen AS. Alle aksjene tilhører samme aksjeklasse og har samme rettigheter.

Note 9 Andre langsiktige aksjer og andeler

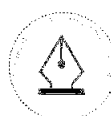
Selskap	Forretnings- kontor	Eierandel	Balanseført verdi
Forberg Production SIA	Latvia	100 %	27 105
Balanseført verdi 31.12			27 105

Note 10 Pantestillelser

Forberg International AS er tilknyttet konsernkontosystemet til Skala Gruppen AS i Danske Bank med felles kassakreditt og garantiramme. Selskapets bankforbindelse har pant i varelager, kundefordringer og driftsløsøre til en verdi av kr 40 000 000 pr aktivaklasse, for hele konsernet.

Selskapet har stilt garantier i forbindelse med anleggskontrakter med til sammen kr 7 646 291 pr. 31.12.2022.

	2022	2021
Varebeholdning	20 000	20 000
Kundefordringer	5 332 184	1 655 750
Sum	5 352 184	1 675 750



This file is sealed with a digital signature.
The seal is a guarantee for the authenticity
of the document.

Document ID:
F6C8DD3C13684885BFC74D08B51FD98B



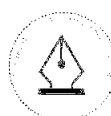
Noter til regnskapet 2022

Note 11 Bankinnskudd

	2022	2021
Bundne skattetrekkmidler	81 606	92 320

Note 12 Garanti og servicearbeid

Selskapet har en generell avsetning for garanti og servicearbeid på kr 300 000.



This file is sealed with a digital signature.
The seal is a guarantee for the authenticity
of the document.

Document ID:
F6C8DD3C13684885BFC74D08B51FD98B



Munkedamsveien 45
Postboks 1704 Vika
0121 Oslo
www.bdo.no

Uavhengig revisors beretning

Til generalforsamlingen i Forberg International AS

Konklusjon

Vi har revidert årsregnskapet til Forberg International AS.

Årsregnskapet består av:

- Balanse per 31. desember 2022
- Resultatregnskap for 2022
- Kontantstrømoppstilling for regnskapsåret avsluttet per 31. desember 2022.
- Noter til årsregnskapet, herunder et sammendrag av viktige regnskapsprinsipper.

Etter vår mening:

- Oppfyller årsregnskapet gjeldende lovkrav, og
- Gir årsregnskapet et rettviseende bilde av selskapets finansielle stilling per 31. desember 2022 og av dets resultater for regnskapsåret avsluttet per denne datoen i samsvar med regnskapslovens regler og god regnskapsskikk i Norge.

Grunnlag for konklusjonen

Vi har gjennomført revisjonen i samsvar med International Standards on Auditing (ISA-ene). Våre oppgaver og plikter i henhold til disse standardene er beskrevet nedenfor under Revisors oppgaver og plikter ved revisjonen av årsregnskapet. Vi er uavhengige av selskapet i samsvar med kravene i relevante lover og forskrifter i Norge og International Code of Ethics for Professional Accountants (inkludert internasjonale uavhengighetsstandarder) utstedt av International Ethics Standards Board for Accountants (IESBA-reglene), og vi har overholdt våre øvrige etiske forpliktelser i samsvar med disse kravene. Innhentet revisjonsbevis er etter vår vurdering tilstrekkelig og hensiktsmessig som grunnlag for vår konklusjon.

Annen informasjon

Styret og daglig leder (ledelsen) er ansvarlig for annen informasjon. Annen informasjon består av styrets oppsummering. Vår konklusjon om årsregnskapet ovenfor dekker ikke annen informasjon.

I forbindelse med revisjonen av årsregnskapet er det vår oppgave å lese annen informasjon. Formålet er å vurdere hvorvidt det foreligger vesentlig inkonsistens mellom annen informasjon og årsregnskapet og den kunnskap vi har opparbeidet oss under revisjonen av årsregnskapet, eller hvorvidt informasjon i annen informasjon ellers fremstår som vesentlig feil. Vi har plikt til å rapportere dersom annen informasjon fremstår som vesentlig feil. Vi har ingenting å rapportere i så henseende.

Styret og daglig leders ansvar for årsregnskapet

Styret og daglig leder (ledelsen) er ansvarlig for å utarbeide årsregnskapet og for at det gir et rettviseende bilde i samsvar med regnskapslovens regler og god regnskapsskikk i Norge. Ledelsen er også ansvarlig for slik intern kontroll som den finner nødvendig for å kunne utarbeide et årsregnskap som ikke inneholder vesentlig feilinformasjon, verken som følge av misligheter eller utilsiktede feil.

Ved utarbeidelsen av årsregnskapet må ledelsen ta standpunkt til selskapets evne til fortsatt drift og opplyse om forhold av betydning for fortsatt drift. Forutsetningen om fortsatt drift skal legges til grunn for årsregnskapet så lenge det ikke er sannsynlig at virksomheten vil bli avviklet.

Revisors oppgaver og plikter ved revisjonen av årsregnskapet

Vårt mål er å oppnå betryggende sikkerhet for at årsregnskapet som helhet ikke inneholder vesentlig feilinformasjon, verken som følge av misligheter eller utilsiktede feil, og å avgi en revisjonsberetning som inneholder vår konklusjon. Betryggende sikkerhet er en høy grad av



sikkerhet, men ingen garanti for at en revisjon utført i samsvar med ISA-ene, alltid vil avdekke vesentlig feilinformasjon. Feilinformasjon kan oppstå som følge av misligheter eller utilsiktede feil. Feilinformasjon er å anse som vesentlig dersom den enkeltvis eller samlet med rimelighet kan forventes å påvirke de økonomiske beslutningene som brukerne foretar på grunnlag av årsregnskapet.

For videre beskrivelse av revisors oppgaver og plikter vises det til:
<https://revisorforeningen.no/revisjonsberetninger>

BDO AS

Alexander Bronken
statsautorisert revisor
(elektronisk signert)

Penneo Dokumentnøkkel: 4ZWDM-WZAU6-0AEE3-DCZEI-E44B-QL8MP



PENNEO

Signaturene i dette dokumentet er juridisk bindende. Dokument signert med "Penneo™ - sikker digital signatur".
De signerende parter sin identitet er registrert, og er listet nedenfor.

"Med min signatur bekrefter jeg alle datoer og innholdet i dette dokument."

Alexander Bronken

Partner

På vegne av: BDO AS

Serienummer: 9578-5995-4-757407

IP: 188.95.xxx.xxx

2023-04-27 08:05:35 UTC



Penneo Dokumentnøkkel: 4ZWDMF-WZAU6-0AEE3-DCZEH-E4J4B-QL8MP

Dokumentet er signert digitalt, med **Penneo.com**. Alle digitale signatur-data i dokumentet er sikret og validert av den datamaskin-utregnede hash-verdien av det opprinnelige dokument. Dokumentet er låst og tids-stemplet med et sertifikat fra en betrodd tredjepart. All kryptografisk bevis er integrert i denne PDF, for fremtidig validering (hvis nødvendig).

Hvordan bekrefter at dette dokumentet er originalen?

Dokumentet er beskyttet av ett Adobe CDS sertifikat. Når du åpner dokumentet i

Adobe Reader, skal du kunne se at dokumentet er sertifisert av **Penneo e-signature service <penneo@penneo.com>**. Dette garanterer at innholdet i dokumentet ikke har blitt endret.

Det er lett å kontrollere de kryptografiske beviser som er lokalisert inne i dokumentet, med Penneo validator - <https://penneo.com/validator>