



ÅRSREGNSKAPET FOR REGNSKAPSÅRET 2023 - GENERELL INFORMASJON

Enheten

Organisasjonsnummer: 817 362 672
Organisasjonsform: Aksjeselskap
Foretaksnavn: AMDAL ANLEGGSERVICE AS
Forretningsadresse: Fjetlandsvegen 184
4235 HEBNES

Regnskapsår

Årsregnskapets periode: 01.01.2023 - 31.12.2023

Konsern

Morselskap i konsern: Nei

Regnskapsregler

Regler for små foretak benyttet: Ja
Benyttet ved utarbeidelsen av årsregnskapet til selskapet: Regnskapslovens alminnelige regler

Årsregnskapet fastsatt av kompetent organ

Bekreftet av representant for selskapet: Kjell Magnar Amdal
Dato for fastsettelse av årsregnskapet: 26.04.2024

Grunnlag for avgivelse

År 2023: Årsregnskapet er elektronisk innlevert
År 2022: Tall er hentet fra elektronisk innlevert årsregnskap fra 2023

Det er ikke krav til at årsregnskapet m.v. som sendes til Regnskapsregisteret er undertegnet. Kontrollen på at dette er utført ligger hos revisor/enhetens øverste organ. Sikkerheten ivaretas ved at innsender har rolle/rettighet for innsending av årsregnskapet via Altinn, og ved at det bekreftes at årsregnskapet er fastsatt av kompetent organ.

Brønnøysundregistrene, 14.02.2025



Resultatregnskap

Beløp i: NOK	Note	2023	2022
RESULTATREGNSKAP			
Inntekter			
Salgsinntekt		66 740	846 000
Annen driftsinntekt			-39 150
Sum inntekter		66 740	806 850
Kostnader			
Lønnskostnad	2	117 678	575 189
Annen driftskostnad		42 667	145 723
Sum kostnader		160 345	720 912
Driftsresultat		-93 605	85 938
Finansinntekter og finanskostnader			
Annen finansinntekt		773	769
Sum finansinntekter		773	769
Annen rentekostnad			400
Sum finanskostnader			400
Netto finans		773	369
Ordinært resultat før skattekostnad		-92 832	86 307
Skattekostnad på resultat	3	-20 423	18 987
Ordinært resultat etter skattekostnad		-72 409	67 320
Årsresultat	4	-72 409	67 320
Årsresultat etter minoritetsinteresser		-72 409	67 320
Totalresultat		-72 409	67 320
Overføringer og disponeringer			
Avsatt til annen egenkapital		-72 409	67 320
Sum overføringer og disponeringer		-72 409	67 320



Balanse

Beløp i: NOK	Note	2023	2022
BALANSE - EIENDELER			
Anleggsmidler			
Immaterielle eiendeler			
Utsatt skattefordel	3	23 007	2 584
Sum immaterielle eiendeler		23 007	2 584
Sum anleggsmidler		23 007	2 584
Omløpsmidler			
Varer			
Fordringer			
Kundefordringer	5		128 250
Andre kortsiktige fordringer		1 348	
Sum fordringer		1 348	128 250
Bankinnskudd, kontanter og lignende			
Bankinnskudd, kontanter o.l.	6	254	98 290
Sum bankinnskudd, kontanter og lignende		254	98 290
Sum omløpsmidler		1 602	226 540
SUM EIENDELER		24 609	229 124
BALANSE - EGENKAPITAL OG GJELD			
Egenkapital			
Innskutt egenkapital			
Aksjekapital	7	30 000	30 000
Sum innskutt egenkapital		30 000	30 000
Opptjent egenkapital			
Annen egenkapital	8	-58 881	13 528
Sum opptjent egenkapital		-58 881	13 528



Balanse

Beløp i: NOK	Note	2023	2022
Sum egenkapital	4	-28 881	43 528
Sum langsiktig gjeld		0	0
Kortsiktig gjeld			
Betalbar skatt	3		
Skyldig offentlige avgifter			89 447
Annen kortsiktig gjeld		53 490	96 149
Sum kortsiktig gjeld		53 490	185 596
Sum gjeld		53 490	185 596
SUM EGENKAPITAL OG GJELD		24 609	229 124



Brønnøysundregistrene

ÅRSREGNSKAP FOR REGNSKAPSÅRET 2023 - GENERELL INFORMASJON

Journalnummer: 2024 388243

Enheten

Organisasjonsnummer: 817 362 672
Organisasjonsform: Aksjeselskap
Foretaksnavn: AMDAL ANLEGGSERVICE AS
Forretningsadresse: Fjetlandsvegen 184
4235 HEBNES

Regnskapsår

Årsregnskapets periode: 01.01.2023 - 31.12.2023

Konsern

Morselskap i konsern: Nei

Regnskapsregler

Regler for små foretak benyttet: Ja
Benyttet ved utarbeidelsen av
årsregnskapet til selskapet: Regnskapslovens alminnelige regler

Årsregnskapet fastsatt av kompetent organ

Bekreftet av representant for selskapet: Kjell Magnar Amdal
Dato for fastsettelse av årsregnskapet: 26.04.2024

Revisjon

Selskapet har besluttet at årsregnskapet
ikke skal revideres: Ja

Grunnlag for avgivelse

År 2023: Årsregnskap er elektronisk innlevert.
År 2022: Tall er hentet fra elektronisk innlevert årsregnskap fra 2023.

Det er ikke krav til at årsregnskapet m.v. som sendes til Regnskapsregisteret er undertegnet. Kontrollen på at dette er utført ligger hos revisor/enhetens øverste organ. Sikkerheten ivaretas ved at innsender har rolle/rettighet for innsending av årsregnskapet via Altinn, og ved at det bekreftes at årsregnskapet er fastsatt av kompetent organ.

Brønnøysundregistrene, 02.05.2024



Organisasjonsnr: 817 362 672
AMDAL ANLEGGSSERVICE AS

RESULTATREGNSKAP

Beløp i: NOK	Note	2023	2022
RESULTATREGNSKAP			
Inntekter			
Salgsinntekt		66 740	846 000
Annen driftsinntekt			-39 150
Sum inntekter		66 740	806 850
Kostnader			
Lønnskostnad	2	117 678	575 189
Annen driftskostnad		42 667	145 723
Sum kostnader		160 345	720 912
Driftsresultat		-93 605	85 938
Finansinntekter og finanskostnader			
Annen finansinntekt		773	769
Sum finansinntekter		773	769
Annen rentekostnad			400
Sum finanskostnader			400
Netto finans		773	369
Ordinært resultat før skattekostnad		-92 832	86 307
Skattekostnad på resultat	3	-20 423	18 987
Ordinært resultat etter skattekostnad		-72 409	67 320
Årsresultat	4	-72 409	67 320
Årsresultat etter minoritetsinteresser		-72 409	67 320
Totalresultat		-72 409	67 320
Overføringer og disponeringer			
Avsatt til annen egenkapital		-72 409	67 320
Sum overføringer og disponeringer		-72 409	67 320



Organisasjonsnr: 817 362 672
AMDAL ANLEGGSSERVICE AS

BALANSE

Beløp i: NOK	Note	2023	2022
BALANSE - EIENDELER			
Anleggsmidler			
Immaterielle eiendeler			
Utsatt skattefordel	3	23 007	2 584
Sum immaterielle eiendeler		23 007	2 584
Sum anleggsmidler		23 007	2 584
Omløpsmidler			
Varer			
Fordringer			
Kundefordringer	5		128 250
Andre kortsiktige fordringer		1 348	
Sum fordringer		1 348	128 250
Bankinnskudd, kontanter og lignende			
Bankinnskudd, kontanter o. l.	6	254	98 290
Sum bankinnskudd, kontanter og lignende		254	98 290
Sum omløpsmidler		1 602	226 540
SUM EIENDELER		24 609	229 124
BALANSE - EGENKAPITAL OG GJELD			
Egenkapital			
Innskutt egenkapital			
Aksjekapital	7	30 000	30 000
Sum innskutt egenkapital		30 000	30 000
Opptjent egenkapital			
Annen egenkapital	8	-58 881	13 528
Sum opptjent egenkapital		-58 881	13 528
Sum egenkapital	4	-28 881	43 528
Sum langsiktig gjeld		0	0
Kortsiktig gjeld			
Betalbar skatt	3		
Skyldig offentlige avgifter			89 447
Annen kortsiktig gjeld		53 490	96 149



Sum kortsiktig gjeld	53 490	185 596
Sum gjeld	53 490	185 596
SUM EGENKAPITAL OG GJELD	24 609	229 124



Organisasjonsnr: 817 362 672
AMDAL ANLEGGSSERVICE AS

NOTEOPPLYSNINGER - SELSKAP - alle poster oppgitt i hele tall

Note

Antall årsverk i regnskapsåret
1.00

Sum Beløp

Balanseført verdi 31.12. Varige driftsmidler Immaterielle eiend.

Konsernregnskap

Morselskapet sitt navn

Forretningskontor for morselskapet

Begrunnelse for at datterselskap er utelatt fra konsolideringen

Samlet beløp - tilknyttet selskap Årets Fjorårets

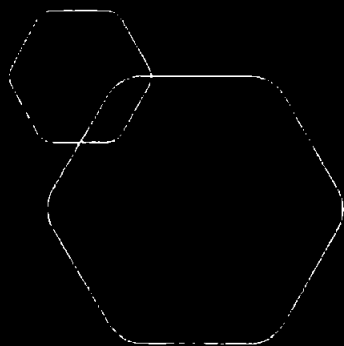
Samlet beløp - foretak i samme konsern Årets Fjorårets

Samlet beløp - foretak i samme konsern Årets Fjorårets

Samlet beløp - felles kontrollert virksomhet Årets Fjorårets

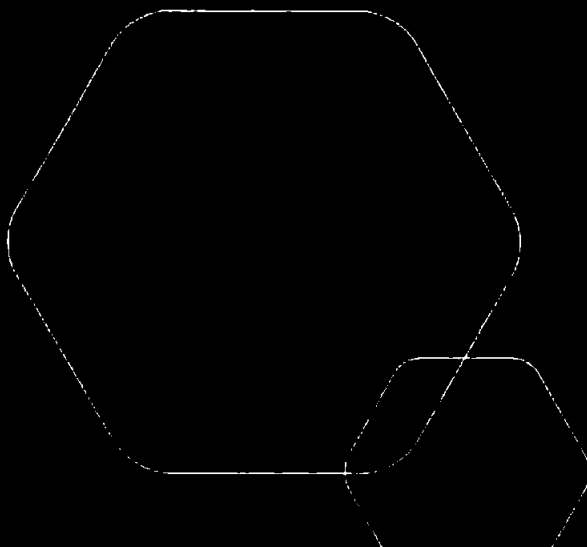
Pantstillelse Beløp

Beholdning av egne aksjer Antall Pålydende Andel av aksjek.



Årsregnskap 2023
Amdal Anleggsservice as

Resultatregnskap
Balanse
Noter til regnskapet



Org.nr.: 817 362 672



RESULTATREGNSKAP

AMDAL ANLEGGSSERVICE AS

DRIFTSINNEKTER OG DRIFTSKOSTNADER	Note	2023	2022
Salgsinntekt		66 740	846 000
Annen driftsinntekt		0	-39 150
Sum driftsinntekter		66 740	806 850
Lønnskostnad	2	117 678	575 189
Annen driftskostnad		42 667	145 723
Sum driftskostnader		160 345	720 912
Driftsresultat		-93 605	85 938
FINANSINNEKTER OG FINANSKOSTNADER			
Annen finansinntekt		773	769
Annen rentekostnad		0	400
Resultat av finansposter		773	369
Resultat før skattekostnad		-92 832	86 307
Skattekostnad på resultat	3	-20 423	18 987
Resultat		-72 409	67 320
EKSTRAORDINÆRE INNEKTER OG KOSTNADER			
Årsresultat	4	-72 409	67 320
OVERFØRINGER			
Avsatt til annen egenkapital		-72 409	67 320
Sum overføringer		-72 409	67 320



BALANSE

AMDAL ANLEGGSSERVICE AS

EIENDELER	Note	2023	2022
ANLEGGSMIDLER			
IMMATERIELLE EIENDELER			
Utsatt skattefordel	3	23 007	2 584
Sum immaterielle eiendeler		23 007	2 584
VARIGE DRIFTSMIDLER			
FINANSIELLE ANLEGGSMIDLER			
Sum anleggsmidler		23 007	2 584
OMLØPSMIDLER			
FORDRINGER			
Kundefordringer	5	0	128 250
Andre kortsiktige fordringer		1 348	0
Sum fordringer		1 348	128 250
INVESTERINGER			
Bankinnskudd, kontanter o.l.	6	254	98 290
Sum omløpsmidler		1 602	226 540
Sum eiendeler		24 609	229 124




BALANSE

AMDAL ANLEGGSSERVICE AS

EGENKAPITAL OG GJELD	Note	2023	2022
EGENKAPITAL			
INNSKUTT EGENKAPITAL			
Aksjekapital	7	30 000	30 000
Sum innskutt egenkapital		30 000	30 000
OPPTJENT EGENKAPITAL			
Annen egenkapital	8	-58 881	13 528
Sum opptjent egenkapital		-58 881	13 528
Sum egenkapital	4	-28 881	43 528
GJELD			
AVSETNING FOR FORPLIKTELSER			
ANNEN LANGSIKTIG GJELD			
KORTSIKTIG GJELD			
Skyldig offentlige avgifter		0	89 447
Annen kortsiktig gjeld		53 490	96 149
Sum kortsiktig gjeld		53 490	185 596
Sum gjeld		53 490	185 596
Sum egenkapital og gjeld		24 609	229 124

Kjell Magnr Amdal
Styret i Amdal Anleggsservice as


Kjell Magnar Amdal
styreleder



AMDAL ANLEGGSERVICE AS

817 362 672

Regnskapsprinsipper

Årsregnskapet er satt opp i samsvar med regnskapsloven og NRS 8 - God regnskapsskikk for små foretak.

DRIFTSINNTEKTER

Inntektsføring ved salg av varer skjer på leveringstidspunktet. Tjenester inntektsføres etter hvert som de leveres.

SKATT

Skattekostnaden i resultatregnskapet omfatter både periodens betalbare skatt og endring i utsatt skatt. Utsatt skatt er beregnet med 22% på grunnlag av de midlertidige forskjeller som eksisterer mellom regnskapsmessige og skattemessige verdier, samt ligningsmessig underskudd til fremføring ved utgangen av regnskapsåret. Skatteøkende og skattereduserende midlertidige forskjeller som reverserer eller kan reverseres i samme periode er utlignet og nettoført.

KLASSIFISERING OG VURDERING AV ANLEGGSMIDLER

Anleggsmidler omfatter eiendeler bestemt til varig eie og bruk. Anleggsmidler er vurdert til anskaffelseskost. Varige driftsmidler balanseføres og avskrives over driftsmidlets økonomiske levetid. Avskrivningsperioden for fast eiendom anskaffet etter 2009 er dekomponert i en del som gjelder råbygget og en del som gjelder faste tekniske installasjoner. Varige driftsmidler nedskrives til gjenvinnbart beløp ved verdifall som forventes ikke å være forbigående. Gjenvinnbart beløp er det høyeste av netto salgsverdi og verdi i bruk. Verdi i bruk er nåverdi av fremtidige kontantstrømmer knyttet til eiendelen. Nedskrivningen reverseres når grunnlaget for nedskrivningen ikke lenger er til stede.

KLASSIFISERING OG VURDERING AV OMLØPSMIDLER

Omløpsmidler og kortsiktig gjeld omfatter normalt poster som forfaller til betaling innen ett år etter balansedagen, samt poster som knytter seg til varekretsløpet. Omløpsmidler vurderes til laveste verdi av anskaffelseskost og virkelig verdi.

VARER

Varer er vurdert til det laveste av anskaffelseskost og netto salgsverdi.

FORDRINGER

Kundefordringer og andre fordringer oppføres til pålydende etter fradrag for avsetning til forventet tap. Avsetning til tap gjøres på grunnlag av en individuell vurdering av de enkelte fordringene.



AMDAL ANLEGGSERVICE AS

817 362 672

Note 2 Lønnskostnader og ytelser, godtgjørelser til daglig leder, styret og revisor

Lønnskostnader	2023	2022
Lønninger	106 400	506 083
Arbeidsgiveravgift	11 278	69 106
Pensjonskostnader	0	0
Andre ytelser	0	0
Sum	117 678	575 189

Selskapet har i 2023 sysselsatt 1 årsverk.

PENSJONSFORPLIKTELSER

Selskapet er ikke pliktig til å ha tjenestepensjonsordning etter lov om obligatorisk tjenestepensjon.

Ytelser til ledende personer	Daglig leder	Styret
Lønn	106400	0
Pensjonskostnader	0	0
Annen godtgjørelse	0	0
Sum	106 400	0

REVISOR

Selskapet er ikke pliktig til å revisor.

Note 3 Skatt

Årets skattekostnad	2023	2022
Resultatført skatt på ordinært resultat:		
Betalbar skatt	0	0
Endring i utsatt skattefordel	-20 423	18 987
Skattekostnad ordinært resultat	-20 423	18 987
Skattepliktig inntekt:		
Resultat før skatt	-92 832	86 307
Permanente forskjeller	0	0
Anvendelse av fremførbart underskudd	0	-86 307
Skattepliktig inntekt	-92 832	0
Betalbar skatt i balansen:		
Betalbar skatt på årets resultat	0	0
Sum betalbar skatt i balansen	0	0

**AMDAL ANLEGGSSERVICE AS**

817 362 672

Skatteeffekten av midlertidige forskjeller og underskudd til fremføring som har gitt opphav til utsatt skatt og utsatte skattefordeler, spesifisert på typer av midlertidige forskjeller

	2023	2022	Endring
Akkumulert fremførbart underskudd	-104 576	-11 744	92 832
Grunnlag for utsatt skattefordel	-104 576	-11 744	92 832
Utsatt skattefordel (22 %)	-23 007	-2 584	20 423

Note 4 Egenkapital

	Aksjekapital	Overkurs	Annen innskutt egenkapital	Annen egenkapital	Sum egenkapital
Pr. 31.12.2022	30 000	0	0	13 528	43 528
Pr 01.01.2023	30 000	0	0	13 528	43 528
Årets resultat				-72 409	-72 409
Pr 31.12.2023	30 000	0	0	-58 881	-28 881

Note 5 Kundefordringer

	2023	2022
Kundefordringer til pålydende	0	128 250

Note 6 Bankinnskudd

Innestående midler på skattetrekkskonto (bundne midler) er på kr. 0.

Note 7 Aksjonærer**AKSJEKAPITALEN I AMDAL ANLEGGSSERVICE AS PR. 31.12 BESTÅR AV:**

	Antall	Pålydende	Bokført
Ordinære aksjer	30 000	1,0	30 000
Sum	30 000		30 000

EIERSTRUKTUR

De største aksjonærene i % pr. 31.12 var:

	Ordinære	Eierandel	Stemmeandel
Kjell Magнар Amdal	30 000	100,0	100,0



AMDAL ANLEGGSSERVICE AS

817 362 672

AKSJER EIET AV MEDLEMMER I STYRET OG DAGLIG LEDER:

Navn	Verv	Ordinære
Kjell Magnar Amdal	styreleder	30 000
Totalt antall aksjer		30 000

Note 8 Fortsatt drift

Resultatet for 2023 viser et overskudd på kr. -72 409 etter skatt, mot kr. 67 320 i 2022. Soliditeten og likviditeten er fortsatt god og det er ikke noe som indikerer at driften ikke kan fortsette. Styret vurderer at forutsetningene for fortsatt drift er til stede og legger det til grunn for sin virksomhet.