

## ÅRSREGNSKAPET FOR REGNSKAPSÅRET 2022 - GENERELL INFORMASJON

### Enheten

Organisasjonsnummer: 927 398 192  
Organisasjonsform: Aksjeselskap  
Foretaksnavn: NSE GRUPPEN AS  
Forretningsadresse: Finnestadsvingen 32  
4029 STAVANGER

### Regnskapsår

Årsregnskapets periode: 01.01.2022 - 31.12.2022

### Konsern

Mørselskap i konsern: Ja  
Konsernregnskap lagt ved: Ja

### Regnskapsregler

Regler for små foretak benyttet: Nei  
Benyttet ved utarbeidelsen av årsregnskapet til selskapet: Regnskapslovens alminnelige regler  
Benyttet ved utarbeidelsen av årsregnskapet til konsernet: Regnskapslovens alminnelige regler

### Årsregnskapet fastsatt av kompetent organ

Bekreftet av representant for selskapet: Arne Incononato  
Dato for fastsettelse av årsregnskapet: 27.05.2023

### Grunnlag for avgivelse

År 2022: Årsregnskapet er elektronisk innlevert  
År 2021: Tall er hentet fra elektronisk innlevert årsregnskap fra 2022

*Det er ikke krav til at årsregnskapet m.v. som sendes til Regnskapsregisteret er undertegnet. Kontrollen på at dette er utført ligger hos revisor/enhetens øverste organ. Sikkerheten ivaretas ved at innsender har rolle/rettighet for innsending av årsregnskapet via Altinn, og ved at det bekreftes at årsregnskapet er fastsatt av kompetent organ.*

Brønnøysundregistrene, 30.06.2024



## Resultatregnskap

Beløp i: NOK	Note	2022	2021
<b>RESULTATREGNSKAP</b>			
<b>Kostnader</b>			
Lønnskostnad	1		
Annen driftskostnad	1	101 911	302
<b>Sum kostnader</b>		<b>101 911</b>	<b>302</b>
<b>Driftsresultat</b>		<b>-101 911</b>	<b>-302</b>
<b>Finansinntekter og finanskostnader</b>			
Inntekt på investering i datterselskap		31 862 141	
Annen renteinntekt		3 761	
<b>Sum finansinntekter</b>		<b>31 865 902</b>	
Annen rentekostnad		4 763 991	
<b>Sum finanskostnader</b>		<b>4 763 991</b>	
<b>Netto finans</b>		<b>27 101 911</b>	
<b>Ordinært resultat før skattekostnad</b>		<b>27 000 000</b>	<b>-302</b>
Skattekostnad på resultat	2		
<b>Ordinært resultat etter skattekostnad</b>		<b>27 000 000</b>	<b>-302</b>
<b>Årsresultat</b>		<b>27 000 000</b>	<b>-302</b>
<b>Årsresultat etter minoritetsinteresser</b>		<b>27 000 000</b>	<b>-302</b>
<b>Totalresultat</b>		<b>27 000 000</b>	<b>-302</b>
<b>Overføringer og disponeringer</b>			
Udekket tap	6		
Avsatt til annen egenkapital	6	27 000 000	
Overført fra annen egenkapital	6		-302
<b>Sum overføringer og disponeringer</b>		<b>27 000 000</b>	<b>-302</b>



## Balanse

Beløp i: NOK	Note	2022	2021
<b>BALANSE - EIENDELER</b>			
<b>Anleggsmidler</b>			
<b>Immaterielle eiendeler</b>			
<b>Finansielle anleggsmidler</b>			
Investering i datterselskap	3, 4	180 607 077	
Investering i annet foretak i samme konsern	3		
Lån til foretak i samme konsern	7		
<b>Sum finansielle anleggsmidler</b>		<b>180 607 077</b>	
<b>Sum anleggsmidler</b>		<b>180 607 077</b>	<b>0</b>
<b>Omløpsmidler</b>			
<b>Varer</b>			
<b>Fordringer</b>			
Kundefordringer	7		
Andre kortsiktige fordringer	7		
Konsernfordringer	7	31 862 141	
<b>Sum fordringer</b>		<b>31 862 141</b>	
<b>Investeringer</b>			
Aksjer og andeler i foretak i samme konsern	3		
<b>Bankinnskudd, kontanter og lignende</b>			
Bankinnskudd, kontanter o.l.		6 217	24 128
<b>Sum bankinnskudd, kontanter og lignende</b>		<b>6 217</b>	<b>24 128</b>
<b>Sum omløpsmidler</b>		<b>31 868 358</b>	<b>24 128</b>
<b>SUM EIENDELER</b>		<b>212 475 435</b>	<b>24 128</b>

## BALANSE - EGENKAPITAL OG GJELD

### Egenkapital



## Balanse

Beløp i: NOK	Note	2022	2021
<b>Innskutt egenkapital</b>			
Aksjekapital	5, 6	60 000	30 000
Overkurs	6	70 491 304	
Annen innskutt egenkapital	6		-5 570
<b>Sum innskutt egenkapital</b>		<b>70 551 304</b>	<b>24 430</b>
<b>Opptjent egenkapital</b>			
Annen egenkapital	6	26 994 128	
Udekket tap	6		302
<b>Sum opptjent egenkapital</b>		<b>26 994 128</b>	<b>-302</b>
<b>Sum egenkapital</b>		<b>97 545 432</b>	<b>24 128</b>
<b>Gjeld</b>			
<b>Langsiktig gjeld</b>			
<b>Annen langsiktig gjeld</b>			
Konvertible lån	4		
Obligasjonslån	4		
Gjeld til kredittinstitusjoner	4	84 937 183	
Langsiktig konserngjeld	4, 7		
<b>Sum annen langsiktig gjeld</b>		<b>84 937 183</b>	
<b>Sum langsiktig gjeld</b>		<b>84 937 183</b>	<b>0</b>
<b>Kortsiktig gjeld</b>			
Gjeld til kredittinstitusjoner	4		
Betalbar skatt	2		
Kortsiktig konserngjeld	7	18 777 500	
Annen kortsiktig gjeld		11 215 320	
<b>Sum kortsiktig gjeld</b>		<b>29 992 820</b>	
<b>Sum gjeld</b>		<b>114 930 003</b>	<b>0</b>
<b>SUM EGENKAPITAL OG GJELD</b>		<b>212 475 435</b>	<b>24 128</b>



### Konsernets resultatregnskap

Beløp i: NOK	Note	2022	2021
<b>RESULTATREGNSKAP</b>			
<b>Inntekter</b>			
Salgsinntekt		599 308 929	
Annen driftsinntekt		213 811	
<b>Sum inntekter</b>		<b>599 522 740</b>	
<b>Kostnader</b>			
Varekostnad		11 351 498	
Lønnskostnad	3	468 155 941	
Avskrivning av driftsmidler og immaterielle eiendeler	2	39 923 004	
Annen driftskostnad		75 036 787	302
<b>Sum kostnader</b>		<b>594 467 229</b>	<b>302</b>
<b>Driftsresultat</b>		<b>5 055 510</b>	<b>-302</b>
<b>Finansinntekter og finanskostnader</b>			
Annen finansinntekt		432 920	
<b>Sum finansinntekter</b>		<b>432 920</b>	
Annen finanskostnad		5 500 861	
<b>Sum finanskostnader</b>		<b>5 500 861</b>	
<b>Netto finans</b>		<b>-5 067 941</b>	
<b>Ordinært resultat før skattekostnad</b>		<b>-12 431</b>	<b>-302</b>
Skattekostnad på ordinært resultat	8	7 370 216	
<b>Ordinært resultat etter skattekostnad</b>		<b>-7 382 647</b>	<b>-302</b>
<b>Årsresultat</b>		<b>-7 382 647</b>	<b>-302</b>
Minoritetsinteresser	7	-646 787	
<b>Årsresultat etter minoritetsinteresser</b>		<b>-6 735 860</b>	<b>-302</b>
<b>Totalresultat</b>		<b>-6 735 860</b>	<b>-302</b>
<b>Overføringer og disponeringer</b>			



## Konsernets resultatregnskap

<b>Beløp i: NOK</b>	<b>Note</b>	<b>2022</b>	<b>2021</b>
Overført fra annen egenkapital	7	-6 735 860	-302
<b>Sum overføringer og disponeringer</b>		<b>-6 735 860</b>	<b>-302</b>



## Konsernets balanse

Beløp i: NOK	Note	2022	2021
<b>BALANSE - EIENDELER</b>			
<b>Anleggsmidler</b>			
<b>Immaterielle eiendeler</b>			
Goodwill	2	101 948 942	
<b>Sum immaterielle eiendeler</b>		<b>101 948 942</b>	
<b>Varige driftsmidler</b>			
Maskiner og anlegg	2, 5	74 198 891	
Driftsløsøre, inventar o.a. utstyr	2, 5	2 524 453	
<b>Sum varige driftsmidler</b>		<b>76 723 344</b>	
<b>Finansielle anleggsmidler</b>			
Investeringer i aksjer og andeler		1 000	
Andre langsiktige fordringer		8 000	
<b>Sum finansielle anleggsmidler</b>		<b>9 000</b>	
<b>Sum anleggsmidler</b>		<b>178 681 286</b>	<b>0</b>
<b>Omløpsmidler</b>			
<b>Varer</b>			
<b>Sum varer</b>	5	<b>34 716</b>	
<b>Fordringer</b>			
Kundefordringer	5	140 605 045	
Andre kortsiktige fordringer		5 524 535	
<b>Sum fordringer</b>		<b>146 129 581</b>	
<b>Bankinnskudd, kontanter og lignende</b>			
Bankinnskudd, kontanter o.l.	4	46 031 801	24 128
<b>Sum bankinnskudd, kontanter og lignende</b>		<b>46 031 801</b>	<b>24 128</b>
<b>Sum omløpsmidler</b>		<b>192 196 098</b>	<b>24 128</b>
<b>SUM EIENDELER</b>		<b>370 877 383</b>	<b>24 128</b>



### Konsernets balanse

Beløp i: NOK	Note	2022	2021
<b>BALANSE - EGENKAPITAL OG GJELD</b>			
<b>Egenkapital</b>			
<b>Innskutt egenkapital</b>			
Aksjekapital	6, 7	60 000	30 000
Overkurs	7	70 491 304	
Annen innskutt egenkapital			-5 570
<b>Sum innskutt egenkapital</b>		<b>70 551 304</b>	<b>24 430</b>
<b>Opptjent egenkapital</b>			
Annen egenkapital	7	-7 240 712	-302
<b>Sum opptjent egenkapital</b>		<b>-7 240 712</b>	<b>-302</b>
Minoritetsinteresser	7	1 323 650	
<b>Sum egenkapital</b>		<b>64 634 242</b>	<b>24 128</b>
<b>Gjeld</b>			
<b>Langsiktig gjeld</b>			
Utsatt skatt	8	13 292 655	
<b>Sum avsetninger for forpliktelser</b>		<b>13 292 655</b>	
<b>Annen langsiktig gjeld</b>			
Gjeld til kredittinstitusjoner	5	107 937 183	
Øvrig langsiktig gjeld	2	4 784 535	
<b>Sum annen langsiktig gjeld</b>		<b>112 721 718</b>	
<b>Sum langsiktig gjeld</b>		<b>126 014 373</b>	<b>0</b>
<b>Kortsiktig gjeld</b>			
Leverandørgjeld		16 365 099	
Betalbar skatt	8	9 093 868	
Skyldig offentlige avgifter		56 795 362	
Annen kortsiktig gjeld		97 974 439	
<b>Sum kortsiktig gjeld</b>		<b>180 228 768</b>	
<b>Sum gjeld</b>		<b>306 243 141</b>	<b>0</b>
<b>SUM EGENKAPITAL OG GJELD</b>		<b>370 877 383</b>	<b>24 128</b>



## Konsernets balanse

<b>Beløp i: NOK</b>	<b>Note</b>	<b>2022</b>	<b>2021</b>
---------------------	-------------	-------------	-------------

---



## Brønnøysundregistrene

### ÅRSREGNSKAP FOR REGNSKAPSÅRET 2022 - GENERELL INFORMASJON

Journalnummer: 2023 477200

#### Enheten

Organisasjonsnummer: 927 398 192  
Organisasjonsform: Aksjeselskap  
Foretaksnavn: NSE GRUPPEN AS  
Forretningsadresse: Finnestadsvingen 32  
4029 STAVANGER

#### Regnskapsår

Årsregnskapets periode: 01.01.2022 - 31.12.2022

#### Konsern

Morselskap i konsern: Ja  
Konsernregnskap lagt ved: Ja

#### Regnskapsregler

Regler for små foretak benyttet: Nei  
Benyttet ved utarbeidelsen av  
årsregnskapet til selskapet: Regnskapslovens alminnelige regler  
Benyttet ved utarbeidelsen av  
årsregnskapet til konsernet: Regnskapslovens alminnelige regler

#### Årsregnskapet fastsatt av kompetent organ

Bekreftet av representant for selskapet: Arne Incononato  
Dato for fastsettelse av årsregnskapet: 27.05.2023

#### Revisjon

Årsregnskapet er utarbeidet av ekstern  
autorisert regnskapsfører: Ja  
Ekstern autorisert regnskapsfører har i  
løpet av regnskapsåret bistått ved den  
løpende regnskapsføringen eller utført  
andre tjenester for selskapet enn å  
utarbeide årsregnskapet: Ja

#### Grunnlag for avgivelse

År 2022: Årsregnskap er elektronisk innlevert.  
År 2021: Tall er hentet fra elektronisk innlevert årsregnskap fra 2022.

*Det er ikke krav til at årsregnskapet m.v. som sendes til Regnskapsregisteret er undertegnet. Kontrollen på at dette er utført ligger hos revisor/enhetens øverste organ. Sikkerheten ivaretas ved at innsender har rolle/rettighet for innsending av årsregnskapet via Altinn, og ved at det bekreftes at årsregnskapet er fastsatt av kompetent organ.*

Brønnøysundregistrene, 20.06.2023

---

Brønnøysundregistrene  
Postadresse: Postboks 900, 8910 Brønnøysund  
Telefon: 75 00 75 00  
E-post: firmapost@brreg.no Internett: www.brreg.no  
Organisasjonsnummer: 974 760 673



Organisasjonsnr: 927 398 192  
NSE GRUPPEN AS

## RESULTATREGNSKAP

Beløp i: NOK	Note	2022	2021
<b>RESULTATREGNSKAP</b>			
<b>Kostnader</b>			
Lønnskostnad	1		
Annen driftskostnad	1	101 911	302
<b>Sum kostnader</b>		<b>101 911</b>	<b>302</b>
<b>Driftsresultat</b>		<b>-101 911</b>	<b>-302</b>
<b>Finansinntekter og finanskostnader</b>			
Inntekt på investering i datterselskap		31 862 141	
Annen renteinntekt		3 761	
<b>Sum finansinntekter</b>		<b>31 865 902</b>	
Annen rentekostnad		4 763 991	
<b>Sum finanskostnader</b>		<b>4 763 991</b>	
<b>Netto finans</b>		<b>27 101 911</b>	
<b>Ordinært resultat før skattekostnad</b>		<b>27 000 000</b>	<b>-302</b>
Skattekostnad på resultat	2		
<b>Ordinært resultat etter skattekostnad</b>		<b>27 000 000</b>	<b>-302</b>
<b>Årsresultat</b>		<b>27 000 000</b>	<b>-302</b>
<b>Årsresultat etter minoritetsinteresser</b>		<b>27 000 000</b>	<b>-302</b>
<b>Totalresultat</b>		<b>27 000 000</b>	<b>-302</b>
<b>Overføringer og disponeringer</b>			
Udekket tap	6		
Avsatt til annen egenkapital	6	27 000 000	
Overført fra annen egenkapital	6		-302
<b>Sum overføringer og disponeringer</b>		<b>27 000 000</b>	<b>-302</b>



Organisasjonsnr: 927 398 192  
NSE GRUPPEN AS

## BALANSE

Beløp i: NOK Note 2022 2021

### BALANSE - EIENDELER

#### Anleggsmidler

##### Immaterielle eiendeler

##### Finansielle anleggsmidler

Investering i datterselskap 3, 4 180 607 077

Investering i annet

foretak i samme konsern 3

Lån til foretak i samme

konsern 7

Sum finansielle

anleggsmidler 180 607 077

Sum anleggsmidler 180 607 077

0

#### Omløpsmidler

##### Varer

##### Fordringer

Kundefordringer 7

Andre kortsiktige

fordringer 7

Konsernfordringer 7

Sum fordringer 31 862 141

##### Investeringer

Aksjer og andeler i

foretak i samme konsern 3

##### Bankinnskudd, kontanter

##### og lignende

Bankinnskudd, kontanter o.

l. 6 217 24 128

Sum bankinnskudd,

kontanter og lignende 6 217 24 128

Sum omløpsmidler 31 868 358

24 128

SUM EIENDELER

212 475 435

24 128

### BALANSE - EGENKAPITAL OG

### GJELD

#### Egenkapital

##### Innskutt egenkapital

Aksjekapital 5, 6 60 000 30 000

Overkurs 6 70 491 304

Annen innskutt egenkapital 6 -5 570



<b>Sum innskutt egenkapital</b>		<b>70 551 304</b>	<b>24 430</b>
<b>Opptjent egenkapital</b>			
Annen egenkapital	6	26 994 128	
Udekket tap	6		302
<b>Sum opptjent egenkapital</b>		<b>26 994 128</b>	<b>-302</b>
<b>Sum egenkapital</b>		<b>97 545 432</b>	<b>24 128</b>
<b>Gjeld</b>			
<b>Langsiktig gjeld</b>			
<b>Annen langsiktig gjeld</b>			
Konvertible lån	4		
Obligasjonslån	4		
Gjeld til kredittinstitusjoner	4	84 937 183	
Langsiktig konserngjeld	4, 7		
<b>Sum annen langsiktig gjeld</b>		<b>84 937 183</b>	
<b>Sum langsiktig gjeld</b>		<b>84 937 183</b>	<b>0</b>
<b>Kortsiktig gjeld</b>			
Gjeld til kredittinstitusjoner	4		
Betalbar skatt	2		
Kortsiktig konserngjeld	7	18 777 500	
Annen kortsiktig gjeld		11 215 320	
<b>Sum kortsiktig gjeld</b>		<b>29 992 820</b>	
<b>Sum gjeld</b>		<b>114 930 003</b>	<b>0</b>
<b>SUM EGENKAPITAL OG GJELD</b>		<b>212 475 435</b>	<b>24 128</b>



Organisasjonsnr: 927 398 192  
NSE GRUPPEN AS

## KONSERNRESULTATREGNSKAP

<b>Beløp i: NOK</b>	<b>Note</b>	<b>2022</b>	<b>2021</b>
<b>RESULTATREGNSKAP</b>			
<b>Inntekter</b>			
Salgsinntekt		599 308 929	
Annen driftsinntekt		213 811	
<b>Sum inntekter</b>		<b>599 522 740</b>	
<b>Kostnader</b>			
Varekostnad		11 351 498	
Lønnskostnad	3	468 155 941	
Avskrivning av driftsmidler og immaterielle eiendeler	2	39 923 004	
Annen driftskostnad		75 036 787	302
<b>Sum kostnader</b>		<b>594 467 229</b>	<b>302</b>
<b>Driftsresultat</b>		<b>5 055 510</b>	<b>-302</b>
<b>Finansinntekter og finanskostnader</b>			
Annen finansinntekt		432 920	
<b>Sum finansinntekter</b>		<b>432 920</b>	
Annen finanskostnad		5 500 861	
<b>Sum finanskostnader</b>		<b>5 500 861</b>	
<b>Netto finans</b>		<b>-5 067 941</b>	
<b>Ordinært resultat før skattekostnad</b>			
Skattekostnad på ordinært resultat	8	7 370 216	
<b>Ordinært resultat etter skattekostnad</b>		<b>-7 382 647</b>	<b>-302</b>
<b>Årsresultat</b>		<b>-7 382 647</b>	<b>-302</b>
Minoritetsinteresser	7	-646 787	
<b>Årsresultat etter minoritetsinteresser</b>		<b>-6 735 860</b>	<b>-302</b>
<b>Totalresultat</b>		<b>-6 735 860</b>	<b>-302</b>
<b>Overføringer og disponeringer</b>			
Overført fra annen egenkapital	7	-6 735 860	-302
<b>Sum overføringer og disponeringer</b>		<b>-6 735 860</b>	<b>-302</b>



Organisasjonsnr: 927 398 192  
NSE GRUPPEN AS

## KONSERNBALANSE

Beløp i: NOK	Note	2022	2021
<b>BALANSE - EIENDELER</b>			
<b>Anleggsmidler</b>			
<b>Immaterielle eiendeler</b>			
Goodwill	2	101 948 942	
<b>Sum immaterielle eiendeler</b>		<b>101 948 942</b>	
<b>Varige driftsmidler</b>			
Maskiner og anlegg	2, 5	74 198 891	
Driftsløsøre, inventar o. a. utstyr	2, 5	2 524 453	
<b>Sum varige driftsmidler</b>		<b>76 723 344</b>	
<b>Finansielle anleggsmidler</b>			
Investeringer i aksjer og andeler		1 000	
Andre langsiktige fordringer		8 000	
<b>Sum finansielle anleggsmidler</b>		<b>9 000</b>	
<b>Sum anleggsmidler</b>		<b>178 681 286</b>	<b>0</b>
<b>Omløpsmidler</b>			
<b>Varer</b>			
Sum varer	5	34 716	
<b>Fordringer</b>			
Kundefordringer	5	140 605 045	
Andre kortsiktige fordringer		5 524 535	
<b>Sum fordringer</b>		<b>146 129 581</b>	
<b>Bankinnskudd, kontanter og lignende</b>			
Bankinnskudd, kontanter o. l.	4	46 031 801	24 128
<b>Sum bankinnskudd, kontanter og lignende</b>		<b>46 031 801</b>	<b>24 128</b>
<b>Sum omløpsmidler</b>		<b>192 196 098</b>	<b>24 128</b>
<b>SUM EIENDELER</b>		<b>370 877 383</b>	<b>24 128</b>

## BALANSE - EGENKAPITAL OG GJELD

Egenkapital  
Innskutt egenkapital



Aksjekapital	6, 7	60 000	30 000
Overkurs	7	70 491 304	
Annen innskutt egenkapital			-5 570
<b>Sum innskutt egenkapital</b>		<b>70 551 304</b>	<b>24 430</b>
<b>Opptjent egenkapital</b>			
Annen egenkapital	7	-7 240 712	-302
<b>Sum opptjent egenkapital</b>		<b>-7 240 712</b>	<b>-302</b>
Minoritetsinteresser	7	1 323 650	
<b>Sum egenkapital</b>		<b>64 634 242</b>	<b>24 128</b>
<b>Gjeld</b>			
<b>Langsiktig gjeld</b>			
Utsatt skatt	8	13 292 655	
<b>Sum avsetninger for forpliktelses</b>		<b>13 292 655</b>	
<b>Annen langsiktig gjeld</b>			
Gjeld til kredittinstitusjoner	5	107 937 183	
Øvrig langsiktig gjeld	2	4 784 535	
<b>Sum annen langsiktig gjeld</b>		<b>112 721 718</b>	
<b>Sum langsiktig gjeld</b>		<b>126 014 373</b>	<b>0</b>
<b>Kortsiktig gjeld</b>			
Leverandørgjeld		16 365 099	
Betalbar skatt	8	9 093 868	
Skyldig offentlige avgifter		56 795 362	
Annen kortsiktig gjeld		97 974 439	
<b>Sum kortsiktig gjeld</b>		<b>180 228 768</b>	
<b>Sum gjeld</b>		<b>306 243 141</b>	<b>0</b>
<b>SUM EGENKAPITAL OG GJELD</b>		<b>370 877 383</b>	<b>24 128</b>



Organisasjonsnr: 927 398 192  
NSE GRUPPEN AS

NOTEOPPLYSNINGER - SELSKAP - alle poster oppgitt i hele tall

**Note**

1

Antall årsverk i regnskapsåret  
0.00

Sum Beløp

Balanseført verdi 31.12. Varige driftsmidler Immaterielle eiend.

**Konsernregnskap**

Morselskapet sitt navn

Forretningskontor for morselskapet

**Begrunnelse for at datterselskap er utelatt fra konsolideringen**

Samlet beløp - tilknyttet selskap Årets Fjorårets

Samlet beløp - foretak i samme konsern Årets Fjorårets

Samlet beløp - foretak i samme konsern Årets Fjorårets

Samlet beløp - felles kontrollert virksomhet Årets Fjorårets

Pantstillelse Beløp

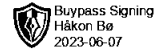
Beholdning av egne aksjer Antall Pålydende Andel av aksjek.



Organisasjonsnr: 927 398 192  
NSE GRUPPEN AS

NOTEOPPLYSNINGER - KONSERN

- alle poster oppgitt i hele tall



## Uavhengig revisors beretning

Til generalforsamlingen i NSE Gruppen AS

### Uttalelse om revisjonen av årsregnskapet:

#### Konklusjon

---

Vi har revidert NSE Gruppen AS sitt årsregnskap som viser et overskudd på kr 27 000 000 for selskapsregnskapet og et underskudd på kr 6 735 860 for konsernregnskapet, og etter vår mening:

- er årsregnskapet avgitt i samsvar med lov og forskrifter
- gir det medfølgende selskapsregnskapet et rettviseende bilde av den finansielle stillingen til NSE Gruppen AS per 31. desember 2022 og av selskapets resultater og kontantstrømmer for regnskapsåret som ble avsluttet per denne datoen i samsvar med regnskapslovens regler og god regnskapsskikk i Norge.
- gir det medfølgende konsernregnskapet et rettviseende bilde av den finansielle stillingen til konsernet NSE Gruppen AS per 31. desember 2022 og av konsernets resultater og kontantstrømmer for det avsluttede regnskapsåret i samsvar med regnskapslovens regler og god regnskapsskikk i Norge.

#### Årsregnskapet består av:

- selskapsregnskapet, som består av balanse per 31. desember 2022, resultatregnskap, og kontantstrømoppstilling for regnskapsåret avsluttet per denne datoen og noter, herunder et sammendrag av viktige regnskapsprinsipper, og
- konsernregnskapet som består av balanse per 31. desember 2022, resultatregnskap og kontantstrømoppstilling for regnskapsåret avsluttet per denne datoen og noter, herunder et sammendrag av viktige regnskapsprinsipper.

#### Grunnlag for konklusjonen

---

Vi har gjennomført revisjonen i samsvar med lov, forskrift og god revisjonsskikk i Norge, herunder de internasjonale revisjonsstandardene (ISA-ene). Våre oppgaver og plikter i henhold til disse standardene er beskrevet i *Revisors oppgaver og plikter ved revisjon av årsregnskapet*. Vi er uavhengige av selskapet slik det kreves i lov og forskrift, og har overholdt våre øvrige etiske forpliktelser i samsvar med disse kravene. Etter vår oppfatning er innhentet revisjonsbevis tilstrekkelig og hensiktsmessig som grunnlag for vår konklusjon.

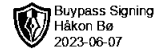
#### Øvrig informasjon

---

Ledelsen er ansvarlig for øvrig informasjon. Øvrig informasjon består av informasjon i, men inkluderer ikke årsregnskapet og revisjonsberetningen.

Vår uttalelse om revisjonen av årsregnskapet dekker ikke øvrig informasjon, og vi attesterer ikke den øvrige informasjonen.

I forbindelse med revisjonen av årsregnskapet er det vår oppgave å lese øvrig informasjon med det formål å vurdere hvorvidt det foreligger vesentlig inkonsistens mellom øvrig informasjon og



årsregnskapet, kunnskap vi har opparbeidet oss under revisjonen, eller hvorvidt den tilsynelatende inneholder vesentlig feilinformasjon.

Dersom vi hadde konkludert med at den øvrige informasjonen inneholder vesentlig feilinformasjon er vi pålagt å rapportere det. Vi har ingenting å rapportere i så henseende.

## Styret og daglig leders ansvar for årsregnskapet

---

Styret og daglig leder (ledelsen) er ansvarlig for å utarbeide årsregnskapet i samsvar med lov og forskrifter, herunder for at det gir et rettviseende bilde i samsvar med regnskapslovens regler og god regnskapsskikk i Norge. Ledelsen er også ansvarlig for slik intern kontroll som den finner nødvendig for å kunne utarbeide et årsregnskap som ikke inneholder vesentlig feilinformasjon, verken som følge av misligheter eller utilsiktede feil.

Ved utarbeidelsen av årsregnskapet må ledelsen ta standpunkt til selskapets og konsernets evne til fortsatt drift og opplyse om forhold av betydning for fortsatt drift. Forutsetningen om fortsatt drift skal legges til grunn for årsregnskapet så lenge det ikke er sannsynlig at virksomheten vil bli avviklet.

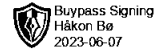
## Revisors oppgaver og plikter ved revisjonen av årsregnskapet

---

Vårt mål er å oppnå betryggende sikkerhet for at årsregnskapet som helhet ikke inneholder vesentlig feilinformasjon, verken som følge av misligheter eller utilsiktede feil, og å avgi en revisjonsberetning som inneholder vår konklusjon. Betryggende sikkerhet er en høy grad av sikkerhet, men ingen garanti for at en revisjon utført i samsvar med lov, forskrift og god revisjonsskikk i Norge, herunder ISA-ene, alltid vil avdekke vesentlig feilinformasjon som eksisterer. Feilinformasjon kan oppstå som følge av misligheter eller utilsiktede feil. Feilinformasjon blir vurdert som vesentlig dersom den enkeltvis eller samlet med rimelighet kan forventes å påvirke økonomiske beslutninger som brukerne foretar basert på årsregnskapet.

Som del av en revisjon i samsvar med lov, forskrift og god revisjonsskikk i Norge, herunder ISA-ene, utøver vi profesjonelt skjønn og utviser profesjonell skepsis gjennom hele revisjonen. I tillegg:

- identifiserer og anslår vi risikoen for vesentlig feilinformasjon i årsregnskapet, enten det skyldes misligheter eller utilsiktede feil. Vi utformer og gjennomfører revisjonshandlinger for å håndtere slike risikoer, og innhenter revisjonsbevis som er tilstrekkelig og hensiktsmessig som grunnlag for vår konklusjon. Risikoen for at vesentlig feilinformasjon som følge av misligheter ikke blir avdekket, er høyere enn for feilinformasjon som skyldes utilsiktede feil, siden misligheter kan innebære samarbeid, forfalskning, bevisste utelatelser, uriktige fremstillinger eller overstyring av intern kontroll.
- opparbeider vi oss en forståelse av den interne kontroll som er relevant for revisjonen, for å utforme revisjonshandlinger som er hensiktsmessige etter omstendighetene, men ikke for å gi uttrykk for en mening om effektiviteten av selskapets interne kontroll.
- evaluerer vi om de anvendte regnskapsprinsippene er hensiktsmessige og om regnskapsestimatene og tilhørende noteopplysninger utarbeidet av ledelsen er rimelige
- konkluderer vi på hensiktsmessigheten av ledelsens bruk av fortsatt drift-forutsetningen ved avleggelsen av årsregnskapet, basert på innhentede revisjonsbevis, og hvorvidt det foreligger vesentlig usikkerhet knyttet til hendelser eller forhold som kan skape tvil av betydning om selskapets evne til fortsatt drift. Dersom vi konkluderer med at det eksisterer vesentlig usikkerhet, kreves det at vi i revisjonsberetningen henleder oppmerksomheten på tilleggsopplysningene i årsregnskapet, eller, dersom slike tilleggsopplysninger ikke er



tilstrekkelige, at vi modifiserer vår konklusjon om årsregnskapet og årsberetningen. Våre konklusjoner er basert på revisjonsbevis innhentet inntil datoen for revisjonsberetningen. Etterfølgende hendelser eller forhold kan imidlertid medføre at selskapet ikke fortsetter driften

- evaluerer vi den samlede presentasjonen, strukturen og innholdet i årsregnskapet, inkludert tilleggsopplysningene, og hvorvidt årsregnskapet gir uttrykk for de underliggende transaksjonene og hendelsene på en måte som gir et rettviseende bilde.
- Innhenter vi tilstrekkelig og hensiktsmessig revisjonsbevis vedrørende den finansielle informasjonen til enhetene eller forretningsområdene i konsernet for å kunne gi uttrykk for en mening om det konsoliderte årsregnskapet. Vi er ansvarlige for å lede, følge opp og gjennomføre konsernrevisjonen. Vi alene er ansvarlige for vår revisjonskonklusjon.

Vi kommuniserer med styret blant annet om det planlagte omfanget av revisjonen og til hvilken tid revisjonsarbeidet skal utføres. Vi utveksler også informasjon om forhold av betydning som vi har avdekket i løpet av revisjonen, herunder om eventuelle svakheter av betydning i den interne kontrollen.

#### Uttalelse om øvrige lovmessige krav

#### Konklusjon om årsberetningen

---

Basert på vår revisjon av årsregnskapet som beskrevet ovenfor, mener vi at opplysningene i årsberetningen om årsregnskapet, og forutsetningen om fortsatt drift er konsistente med årsregnskapet og i samsvar med lov og forskrifter.

Stavanger, 7. Juni 2023

#### Revisjon Vest AS

*-digital signatur-*

Håkon Bø

Statsautorisert revisor

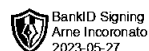


# Årsregnskap 2022

## Konsernet Nse Gruppen AS

Resultatregnskap  
Balanse  
Kontantstrøm  
Noter

Org.nr.: 927 398 192



## Resultatregnskap

Konsernet Nse Gruppen AS

Driftsinntekter og driftskostnader	Note	2022	2021
Salgsinntekt		599 308 929	0
Annen driftsinntekt		213 811	0
<b>Sum driftsinntekter</b>		<b>599 522 740</b>	<b>0</b>
Varekostnad		11 351 498	0
Lønnskostnad	3	468 155 941	0
Avskrivning av driftsmidler og immaterielle eiendeler	2	39 923 004	0
Annen driftskostnad		75 036 787	302
<b>Sum driftskostnader</b>		<b>594 467 229</b>	<b>302</b>
<b>Driftsresultat</b>		<b>5 055 510</b>	<b>-302</b>
<b>Finansinntekter og finanskostnader</b>			
Annen finansinntekt		432 920	0
Annen finanskostnad		5 500 861	0
<b>Resultat av finansposter</b>		<b>-5 067 941</b>	<b>0</b>
<b>Ordinært resultat før skattekostnad</b>		<b>-12 431</b>	<b>-302</b>
Skattekostnad på ordinært resultat	8	7 370 216	0
<b>Årsresultat</b>		<b>-7 382 647</b>	<b>-302</b>
Minoritetens andel	7	-646 787	0
<b>Majoritetens andel</b>		<b>-6 735 860</b>	<b>-302</b>
<b>Overføringer</b>			
Overført fra annen egenkapital	7	6 735 860	302
<b>Sum disponert</b>		<b>-6 735 860</b>	<b>-302</b>



## Balanse

Konsernet Nse Gruppen AS

Eiendeler	Note	2022	2021
<b>Anleggsmidler</b>			
<b>Immaterielle eiendeler</b>			
Goodwill	2	101 948 942	0
<b>Sum immaterielle eiendeler</b>		<b>101 948 942</b>	<b>0</b>
<b>Varige driftsmidler</b>			
Maskiner og anlegg	2, 5	74 198 891	0
Driftsløsøre, inventar o.a. utstyr	2, 5	2 524 453	0
<b>Sum varige driftsmidler</b>		<b>76 723 344</b>	<b>0</b>
<b>Finansielle anleggsmidler</b>			
Investeringer i aksjer og andeler		1 000	0
Andre langsiktige fordringer		8 000	0
<b>Sum finansielle anleggsmidler</b>		<b>9 000</b>	<b>0</b>
<b>Sum anleggsmidler</b>		<b>178 681 286</b>	<b>0</b>
<b>Omløpsmidler</b>			
Lager av varer og annen beholdning	5	34 716	0
<b>Fordringer</b>			
Kundefordringer	5	140 605 045	0
Andre kortsiktige fordringer		5 524 535	0
<b>Sum fordringer</b>		<b>146 129 581</b>	<b>0</b>
Bankinnskudd, kontanter o.l.	4	46 031 801	24 128
<b>Sum omløpsmidler</b>		<b>192 196 098</b>	<b>24 128</b>
<b>Sum eiendeler</b>		<b>370 877 383</b>	<b>24 128</b>



## Balanse

Konsernet Nse Gruppen AS

	Note	2022	2021
<b>Egenkapital og gjeld</b>			
<b>Innskutt egenkapital</b>			
Aksjekapital	6, 7	60 000	30 000
Overkurs	7	70 491 304	0
Annen innskutt egenkapital		0	-5 570
<b>Sum innskutt egenkapital</b>		<b>70 551 304</b>	<b>24 430</b>
<b>Opptjent egenkapital</b>			
Annen egenkapital	7	-7 240 712	-302
<b>Sum opptjent egenkapital</b>		<b>-7 240 712</b>	<b>-302</b>
Minoritetens andel	7	1 323 650	0
<b>Sum egenkapital</b>		<b>64 634 242</b>	<b>24 128</b>
<b>Gjeld</b>			
<b>Avsetning for forpliktelser</b>			
Utsatt skatt	8	13 292 655	0
<b>Sum avsetning for forpliktelser</b>		<b>13 292 655</b>	<b>0</b>
<b>Annen langsiktig gjeld</b>			
Gjeld til kredittinstitusjoner	5	107 937 183	0
Øvrig langsiktig gjeld	2	4 784 535	0
<b>Sum annen langsiktig gjeld</b>		<b>112 721 718</b>	<b>0</b>
<b>Kortsiktig gjeld</b>			
Leverandørgjeld		16 365 099	0
Betalbar skatt	8	9 093 868	0
Skyldig offentlige avgifter		56 795 362	0
Annen kortsiktig gjeld		97 974 439	0
<b>Sum kortsiktig gjeld</b>		<b>180 228 768</b>	<b>0</b>
<b>Sum gjeld</b>		<b>306 243 141</b>	<b>0</b>
<b>Sum egenkapital og gjeld</b>		<b>370 877 383</b>	<b>24 128</b>

Styret i Konsernet Nse Gruppen AS

Arne Inoronato  
styreleder

Helge Olsen  
styremedlem



## Indirekte kontantstrøm

Konsernet Nse Gruppen AS

	Note	2022
<b>Kontantstrømmer fra operasjonelle aktiviteter</b>		
Resultat før skattekostnad		-12 431
Ordinære avskrivninger		39 923 004
Endring i varelager		-34 716
Endring i kundefordringer		-140 605 045
Endring i leverandørgjeld		16 365 099
Endring i andre tidsavgrensningsposter		159 478 271
<b>Netto kontantstrøm fra operasjonelle aktiviteter</b>		<b><u>75 114 182</u></b>
<b>Kontantstrømmer fra investeringsaktiviteter</b>		
Innbetalinger ved salg av varige driftsmidler		213 811
Utbetalinger ved kjøp av varige driftsmidler		6 408 961
Utbetalinger ved kjøp av aksjer og andeler i andre foretak		213 139 807
<b>Netto kontantstrøm fra investeringsaktiviteter</b>		<b><u>-219 334 957</u></b>
<b>Kontantstrømmer fra finansieringsaktiviteter</b>		
Innbetalinger ved opptak av ny langsiktig gjeld		123 000 000
Innbetalinger ved opptak av ny kortsiktig gjeld		10 000 000
Utbetalinger ved nedbetaling av langsiktig gjeld		-15 062 817
Innbetalinger av egenkapital		72 291 265
<b>Netto kontantstrøm fra finansieringsaktiviteter</b>		<b><u>190 228 448</u></b>
Netto endring i kontanter og kontantekvivalenter		46 007 673
Beh. av kont. og kontantekvivalenter ved per. begynnelse		24 128
<b>Beh. av kont. og kontantekvivalenter ved per. slutt</b>		<b><u>46 031 801</u></b>



Noter 2022



## Konsernet NSE Gruppen AS

### Note 1: Regnskapsprinsipper

Årsregnskapet er satt opp i samsvar med regnskapslovens bestemmelser og god regnskapsskikk.

#### Konsolideringsprinsipper

I konsernregnskapet inngår morselskapet NSE Gruppen AS og følgende datterselskap:

	Eierandel
NSE Industrier AS	100%
NSE Fagstillas Holding AS	85%
- NSE Fagstillas AS	100%
- Nebo Utstyr AS	100%

Ved utarbeidelsen av konsernregnskapet er oppkjøpsmetoden lagt til grunn. Kostpris betalt utover bokført egenkapital i selskapet fordeles, på basis av en konkret merverdianalyse, på de aktuelle poster i balansen og behandles i henhold til dette. Merverdi som ikke kan henføres til eiendeler er klassifisert som goodwill.

Konsernselskapenes interne omsetning, gevinster og mellomværende elimineres.

#### Hovedregel for vurdering og klassifisering av eiendeler og gjeld

Eiendeler bestemt til varig eie eller bruk er klassifisert som anleggsmidler. Andre eiendeler er klassifisert som omløpsmidler. Fordringer som skal tilbakebetales innen ett år er uansett klassifisert som omløpsmidler. Ved klassifisering av gjeld er analoge kriterier lagt til grunn.

#### Driftsinntekter

Inntektsføring ved salg av varer skjer på leveringstidspunktet. Tjenester inntektsføres etter hvert som de leveres.

#### Omløpsmidler/Kortsiktig gjeld

Omløpsmidler og kortsiktig gjeld omfatter normalt poster som forfaller til betaling innen ett år etter balansedagen, samt poster som knytter seg til varekretsløpet. Omløpsmidler vurderes til laveste verdi av anskaffelseskost og antatt virkelig verdi.

#### Anleggsmidler/Langsiktig gjeld

Anleggsmidler omfatter eiendeler bestemt til varig eie og bruk. Anleggsmidler er vurdert til anskaffelseskost. Varige driftsmidler balanseføres og avskrives over driftsmidlets økonomiske levetid. Varige driftsmidler nedskrives til gjenvinnbart beløp ved verdifall som forventes ikke å være forbigående. Gjenvinnbart beløp er det høyeste av netto salgsverdi og verdi i bruk. Verdi i bruk er nåverdi av fremtidige kontantstrømmer knyttet til eiendelen. Nedskrivningen reverseres når grunnlaget for nedskrivningen ikke lenger er til stede.

#### Valuta og finansiell risiko

Pengeposter i utenlandsk valuta omregnes til balansedagens kurs. Konsernet benytter seg ikke finansielle instrumenter i forbindelse med styring av finansiell markedsrisiko. Konsernet er ikke eksponert for vesentlig finansiell markedsrisiko.

#### Aksjer i tilknyttet selskap

Aksjer i tilknyttet selskap er regnskapsført etter kostmetoden i konsernregnskapet.



Noter 2022



## Konsernet NSE Gruppen AS

### Datterselskap i konsernregnskapet

I selskapsregnskapet er aksjer i datterselskap regnskapsført etter kostmetoden. Investeringen er vurdert anskaffelseskost for aksjene med mindre nedskrivning har vært nødvendig. Det er foretatt nedskrivning til virkelig verdi når verdifall skyldes årsaker som ikke kan antas å være forbigående og det må ansees nødvendig etter god regnskapsskikk. Nedskrivninger er reversert når grunnlaget for nedskrivningen ikke lenger er til stede. Utbytte og andre utdelinger er inntektsført i samme år som det er avsatt i datterselskapet. Overstiger utbytte andel av tilbakeholdt resultat etter kjøpet, representerer den overskytende del tilbakebetaling av investert kapital og utdelingene er fratrukket investeringen i balansen.

### Varer

Varer er vurdert til det laveste av anskaffelseskost og netto salgsverdi.

### Fordringer

Kundefordringer og andre fordringer oppføres til pålydende etter fradrag for avsetning til forventet tap. Avsetning til tap gjøres på grunnlag av en individuell vurdering av de enkelte fordringene. I tillegg gjøres det for øvrige kundefordringer en uspesifisert avsetning for å dekke antatt tap.

### Skatt

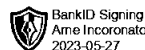
Skattekostnaden i resultatregnskapet omfatter både periodens betalbare skatt og endring i utsatt skatt. Utsatt skatt er beregnet med 22% på grunnlag av de midlertidige forskjeller som eksisterer mellom regnskapsmessige og skattemessige verdier, samt ligningsmessig underskudd til fremføring ved utgangen av regnskapsåret. Skatteøkende og skattereduserende midlertidige forskjeller som reverserer eller kan reversere i samme periode er utlignet og nettoført. Utsatt skatt på merverdier i forbindelse med oppkjøp av datterselskap blir ikke utlignet.

### Pensjoner

Pensjonsordninger finansiert via sikrede ordninger ved innskuddspensjon er ikke balanseført. Pensjonspremien anses i disse tilfeller som pensjonskostnad og klassifiseres sammen med lønnskostnader.



Noter 2022



## Konsernet NSE Gruppen AS

### Note 2 : Anleggsmidler

Type anleggsmiddel	Maskiner og anlegg	Driftsløsøre	Goodwill	Totalt
Anskaffelseskost 01.01	71 130 624	35 999 519	0	107 130 143
Tilgang i året	82 611 294	835 886	124 206 313	207 653 493
Avgang i året	-213 811	0	0	-213 811
Anskaffelseskost 31.12	153 528 107	36 835 405	124 206 313	314 569 825
Akkumulert avskrivning 31.12	79 329 217	34 301 962	22 257 369	135 888 548
Balanseført verdi pr. 31.12	74 198 890	2 533 443	101 948 944	178 681 277
Årets avskrivning	17 466 296	199 339	22 257 369	39 923 004

Av konsernets anleggsmidler gjelder kr. 4 651 902 balanseført finansiell leasing. Tilhørende gjeld/fremtidige leasingbetalinger utgjør kr. 4 784 535.

### Note 3: Lønnskostnader

Posten lønnskostnader er slått sammen av:	2022
Lønninger	419 718 033
Arbeidsgiveravgift	60 330 979
Pensjonskostnader	12 170 830
Andre lønnsrelaterte ytelser	8 615 166
Konsernelimineringer	-32 679 067
Sum	468 155 941

Konsernet har i 2022 sysselsatt 726 årsverk.

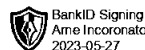
### Note 4: Bundne midler

Bundne skattetreksmidler:	2022
	2 077 060

Ett selskap i konsernet har i tillegg stillet bankgaranti for inntil 15 mill i eget skattetrekk.



Noter 2022



## Konsernet NSE Gruppen AS

### Note 5: Pantstillelser, garantiansvar

Gjeld til kredittinstitusjoner	107 937 183
Gjeld som forfaller mer enn 5 år etter regnskapsåret	2 300 000
Gjeld sikret ved pant	107 937 183

Balanseført verdi av pantsatte eiendeler:

Driftsløsøre	12 946 591
Kundefordringer	133 266 684
Varelager	34 716
Aksjer	202 787 307
Balanseverdi som overstiger maks pant	-103 521 261
Sum	245 514 037

Samlet gjeld i konsernet det er stillet sikkerhet for er kr. 107 937 183, samt trekkfasilitet på kassekreditt på MNOK 15 og garantiramme på MNOK 2.

### Note 6: Aksjekapital og aksjonærinformasjon

Aksjekapitalen i NSE Gruppen AS pr. 31.12 består av:

	Antall	Pålydende	Balanseført
Ordinære aksjer	30.000	2,00	60.000

Selskapets aksjonærer pr. 31.12 var:

Aksjonærer	Antall	Pålydende	Balanseført	Eierandel
Condeep AS	15 000	2	30 000	50,00 %
Inro AS	15 000	2	30 000	50,00 %
Sum	30 000		60 000	100,00 %

### Note 7: Egenkapital

	Aksjekapital	Overkurs	Annen EK	Minoritet	Sum
Egenkapital pr. 01.01.	30 000	0	-5 872		24 128
Kapitalutvidelser	30 000	70 491 304	1 769 961		72 291 265
Årets resultat			-6 735 860	-646 787	-7 382 647
Justering minoritet			-1 970 437	1 970 437	0
Andre endr. ifbm konserndannelse			-298 510		-298 510
Egenkapital pr. 31.12	60 000	70 491 304	-7 240 718	1 323 650	64 634 236

Side 4



Noter 2022



## Konsernet NSE Gruppen AS

### Note 8: Skattekostnad

Årets skattekostnad fordeler seg på:

Betalbar skatt	10 221 564
Endring i utsatt skatt	-2 851 349
<b>Sum skattekostnad på ordinært resultat</b>	<b>7 370 215</b>

Betalbar skatt i balansen fremkommer slik:

Betalbar skatt på årets resultat	9 093 868
Endringer tidligere år	-
<b>Sum betalbar skatt</b>	<b>9 093 868</b>

Spesifikasjon av grunnlag for utsatt skatt:

Anleggsmidler	60 603 793
Omløpsmidler	-50 000
Balanseførte leieavtaler	-132 633
<b>Sum grunnlag for utsatt skatt</b>	<b>60 421 160</b>

<b>Utsatt skatt/skattefordel - 22%</b>	<b>13 292 655</b>
--	-------------------



## Årsberetning – 2022 NSE Gruppen AS

### Virksomhetens art og tilholdssted

NSE Gruppen AS driver virksomhet innenfor eierskap av Industrielle driftsselskaper.

Selskapets hovedkontor og forretningsadresse er Finnestadsvingen 32, 4029 Stavanger.

### Fortsatt drift

I samsvar med regnskapsloven §3-3 bekreftes at forutsetningen om fortsatt drift er til stede. Til grunn for bekreftelsen er selskapets ordinære drift i pågående arbeider, samt ordreserver.

### Fremtidig utvikling

NSE Gruppen har gode utsikter med solide datterselskaper. NSE Gruppen har også en sterk eierstruktur som er positiv for videreutvikling av eksisterende selskaper.

### Redegjørelse for årsregnskapet

Konsernet NSE Gruppen AS omsatte for kr. 599,3 mill i 2022. Driftsresultat før finans og skatt utgjør kr. 5 mill. Kundefordringer er på kr. 140,6 mill per 31.12.2022.

### Forskning og utvikling

Selskapet har i 2022 ingen igangsatte forsknings- eller utviklingsaktiviteter.

### Finansiell risiko

#### Likviditet

Styret vurderer at tilgang på likviditet er betryggende og at det er liten risiko knyttet til kundefordringer. Styret vurderer at ledelsen har god kontroll og oversikt over utestående samt egne kostnader.

#### Marked

Styret ser positivt på markedsutviklingen i flere segmenter. Det er god aktivitet i flere av selskapenes største prosjekter og selskapene forventer å lande flere nye prosjekter i løpet av året.

#### Kreditt

Kredittrisiko er definert som risiko for tap som skyldes at kunder ikke oppfyller/betaler for utførte tjenester. Dette kan skyldes konkurser, avvik og reklamasjoner, manglende forhåndsgodkjenning av tilleggsarbeider (VO)



Selskapets styre utøver kontroll i kontrakter/anbud som overstiger en normal finansiell kapasitet. Kunder med en tvilsom økonomi skal stille garanti. Styret vurderer at konsernets økonomiavdeling og driftsorganisasjoner er transparente og oppdaterte.

## **Drift**

Utover finansielle risikoer påvirkes resultat av kvalitet i arbeidsoppdrag, (kundetilfredshet) av et godt arbeidsmiljø, gjennomføringsevne av strategiske beslutninger, offentlige reguleringer, og skatteforhold.

Operasjonelt er risiko knyttet til menneskelig feilvurderinger og til svikt i prosesser/ teknologi.

NSE Gruppen sine selskaper har tilgang til moderne klassifikasjons og porteføljestyringssystem, rutiner og prosesser er godt dokumentert i gruppens interne HMSK systemer. Eksternt samarbeides det tett med kunder, med bedriftshelsetjeneste og leverandører. Arbeidsmiljøet i konsernet vurderes løpende ved ATI undersøkelse og viser tilfredsstillende resultater. Styret vurderer selskapets driftsrisiko som tilfredsstillende.

Det var per 31.12.22 ansatt 726 personer, herav 10 kvinner, i NSE Gruppen konsernet. Sykefraværet i Konsernet var totalt 6,20% hvorav 4,99% langtidssyke og 1,19% korttid.

## **Styreansvarsforsikring**

NSE Gruppen AS har tegnet styreansvarsforsikring for medlemmene i styret.

## **Likestilling**

Selskapets industrielle virksomhet er mannsdominert. I styret er kvinneandelen 0 prosent og det planlegges pr i dag ingen endringer. Bedriften har allikevel tilrettelagt for alle kjønn. NSE Gruppen skal være en kjønnsnøytral arbeidsplass.

## **Diskriminering**

Lovens intensjoner om rettighet, mulighet og likestilling vurderes av styret å være ivaretatt. Alle har samme rettigheter og plikter i forhold til sine arbeidsoppgaver og faglig kompetanse.

## **Ytre miljø**

NSE Gruppen AS har virksomhet innenfor eierskap i industrielle driftsselskap. Alle krav til behandling av avfall og miljømessige tiltak følges ihht Norsok og ISO standard. Virksomheten forurenser ikke miljø eller foretar miljøskadelige utslipp. Eventuell miljøpåvirkning ligger godt innenfor hva som er normalt for bransjen.

## **ESG og Åpenhetsloven**

NSE Gruppen har gjennom 2022 jobbet aktivt med Åpenhetsloven og selskapets ESG strategi. For mer informasjon om dette arbeidet se selskapets nettsider.

Stavanger 07.06.2023



Arne Incononato

Helge Olsen

Styreleder

Styremedlem



# Årsregnskap 2022 Nse Gruppen AS

**Resultatregnskap  
Balanse  
Kontantstrøm  
Noter til regnskapet**

**Org.nr.: 927 398 192**



## Resultatregnskap

Nse Gruppen AS

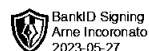
Driftsinntekter og driftskostnader	Note	2022	2021
Annen driftskostnad	1	101 911	302
<b>Sum driftskostnader</b>		<b>101 911</b>	<b>302</b>
<b>Driftsresultat</b>		<b>-101 911</b>	<b>-302</b>
<b>Finansinntekter og finanskostnader</b>			
Inntekt på investering i datterselskap		31 862 141	0
Annen renteinntekt		3 761	0
Annen rentekostnad		4 763 991	0
<b>Resultat av finansposter</b>		<b>27 101 911</b>	<b>0</b>
<b>Resultat før skattekostnad</b>		<b>27 000 000</b>	<b>-302</b>
Skattekostnad på resultat	2	0	0
<b>Årsresultat</b>		<b>27 000 000</b>	<b>-302</b>
<b>Overføringer</b>			
Avsatt til annen egenkapital	6	27 000 000	0
Overført fra annen egenkapital	6	0	302
<b>Sum overføringer</b>		<b>27 000 000</b>	<b>-302</b>



## Balanse

Nse Gruppen AS

Eiendeler	Note	2022	2021
<b>Anleggsmidler</b>			
<b>Finansielle anleggsmidler</b>			
Investeringer i datterselskap	3, 4	180 607 077	0
<b>Sum finansielle anleggsmidler</b>		<b>180 607 077</b>	<b>0</b>
<b>Sum anleggsmidler</b>		<b>180 607 077</b>	<b>0</b>
<b>Omløpsmidler</b>			
Konsernfordringer	7	31 862 141	0
<b>Sum fordringer</b>		<b>31 862 141</b>	<b>0</b>
Bankinnskudd, kontanter o.l.		6 217	24 128
<b>Sum omløpsmidler</b>		<b>31 868 358</b>	<b>24 128</b>
<b>Sum eiendeler</b>		<b>212 475 435</b>	<b>24 128</b>



## Balanse

Nse Gruppen AS

Egenkapital og gjeld	Note	2022	2021
<b>Egenkapital</b>			
<b>Innskutt egenkapital</b>			
Aksjekapital	5, 6	60 000	30 000
Overkurs	6	70 491 304	0
Annen innskutt egenkapital	6	0	-5 570
<b>Sum innskutt egenkapital</b>		<b>70 551 304</b>	<b>24 430</b>
<b>Opptjent egenkapital</b>			
Annen egenkapital	6	26 994 128	0
Udekket tap	6	0	-302
<b>Sum opptjent egenkapital</b>		<b>26 994 128</b>	<b>-302</b>
<b>Sum egenkapital</b>		<b>97 545 432</b>	<b>24 128</b>
<b>Gjeld</b>			
<b>Annen langsiktig gjeld</b>			
Gjeld til kredittinstitusjoner	4	84 937 183	0
<b>Sum annen langsiktig gjeld</b>		<b>84 937 183</b>	<b>0</b>
<b>Kortsiktig gjeld</b>			
Konserngjeld	7	28 777 500	0
Annen kortsiktig gjeld		1 215 320	0
<b>Sum kortsiktig gjeld</b>		<b>29 992 820</b>	<b>0</b>
<b>Sum gjeld</b>		<b>114 930 003</b>	<b>0</b>
<b>Sum egenkapital og gjeld</b>		<b>212 475 435</b>	<b>24 128</b>

Stavanger

Styret i Nse Gruppen AS

Arne Inoronato  
styreleder

Helge Olsen  
styremedlem



## Indirekte kontantstrøm

Nse Gruppen AS

	Note	2022	2021
<b>Kontantstrømmer fra operasjonelle aktiviteter</b>			
Resultat før skattekostnad		27 000 000	-302
Endring i andre tidsavgrensingsposter		1 215 320	-5 570
Endring i krav på utbytte/konsernbidrag		-31 862 141	0
<b>Netto kontantstrøm fra operasjonelle aktiviteter</b>		<b>-3 646 821</b>	<b>-5 872</b>
<b>Kontantstrømmer fra investeringsaktiviteter</b>			
Utbetalinger ved kjøp av varige driftsmidler		180 607 077	0
<b>Netto kontantstrøm fra investeringsaktiviteter</b>		<b>-180 607 077</b>	<b>0</b>
<b>Kontantstrømmer fra finansieringsaktiviteter</b>			
Innbetalinger ved opptak av ny langsiktig gjeld		100 000 000	0
Innbetalinger ved opptak av ny kortsiktig gjeld		28 777 500	0
Utbetalinger ved nedbetaling av langsiktig gjeld		-15 062 817	0
Innbetalinger av egenkapital		70 521 304	30 000
<b>Netto kontantstrøm fra finansieringsaktiviteter</b>		<b>184 235 987</b>	<b>30 000</b>
Netto endring i kontanter og kontantekvivalenter		-17 911	24 128
Beh. av kont. og kontantekvivalenter ved per. begynnel		24 128	0
<b>Beh. av kont. og kontantekvivalenter ved per. slutt</b>		<b>6 217</b>	<b>24 128</b>



## Regnskapsprinsipper

Årsregnskapet er satt opp i samsvar med regnskapslovens bestemmelser og god regnskapsskikk.

### Bruk av estimater

I utarbeidelse av årsregnskapet har man brukt estimater og forutsetninger som har påvirket resultatregnskapet og verdsettelsen av eiendeler og gjeld, samt usikre eiendeler og forpliktelser på balansedagen i henhold til god regnskapsskikk. Områder som i stor grad inneholder slike skjønsmessige vurderinger, høy grad av kompleksitet, eller områder hvor forutsetninger og estimater er vesentlige for årsregnskapet, er beskrevet i notene.

### Inntekter

Inntektsføring ved salg av varer skjer på leveringstidspunktet. Tjenester inntektsføres etter hvert som de leveres. Inntekter fra salg av tjenester og langsiktige tilvirkingsprosjekter (anleggskontrakter) resultatføres i takt med prosjektets fullføringsgrad, når utfallet av transaksjonen kan estimeres på en pålitelig måte. Når transaksjonens utfall ikke kan estimeres pålitelig, vil kun inntekter tilsvarende påløpte prosjektkostnader inntektsføres. I den perioden det blir identifisert at et prosjekt vil gi et negativt resultat, vil det estimerte tapet på kontrakten bli resultatført i sin helhet.

### Skatt

Skattekostnaden i resultatregnskapet omfatter både periodens betalbare skatt og endring i utsatt skatt. Utsatt skatt er beregnet med 22 % på grunnlag av de midlertidige forskjeller som eksisterer mellom regnskapsmessige og skattemessige verdier, samt ligningsmessig underskudd til fremføring ved utgangen av regnskapsåret. Skatteøkende og skattereduserende midlertidige forskjeller som reverserer eller kan reverseres i samme periode er utlignet og nettoført. Netto utsatt skattefordel balanseføres i den grad det er sannsynlig at denne kan bli utnyttet.

### Klassifisering og vurdering av omløpsmidler

Omløpsmidler og kortsiktig gjeld omfatter normalt poster som forfaller til betaling innen ett år etter balansedagen, samt poster som knytter seg til varekretsløpet. Omløpsmidler vurderes til laveste verdi av anskaffelseskost og virkelig verdi. Kortsiktig gjeld balanseføres til nominelt beløp på transaksjonstidspunktet.

### Datterselskap og tilknyttet selskap

Datterselskap og tilknyttede selskaper vurderes etter kostmetoden i selskapsregnskapet. Investeringen er vurdert til anskaffelseskost for aksjene med mindre nedskrivning har vært nødvendig. Det er foretatt nedskrivning til virkelig verdi når verdifall skyldes årsaker som ikke kan forventes å være forbigående og det må anses nødvendig etter god regnskapsskikk. Nedskrivninger er reversert når grunnlaget for nedskrivning ikke lenger er til stede.

Utbytte, konsernbidrag og andre utdelinger fra datterselskap er inntektsført samme år som det er avsatt i givers regnskap. Overstiger utbytte / konsernbidraget andelen av opptjent resultat etter anskaffelsestidspunktet, representerer den overskytende del tilbakebetaling av investert kapital, og utdelingene er fratrukket investeringens verdi i balansen til morselskapet.

### Fordringer

Kundefordringer og andre fordringer oppføres til pålydende etter fradrag for avsetning til forventet tap. Avsetning til tap gjøres på grunnlag av en individuell vurdering av de enkelte fordringene. For øvrige kundefordringer utføres en uspesifisert avsetning for å dekke forventet tap på krav.

### Kontantstrømoppstilling

Kontantstrømoppstillingen er utarbeidet etter den indirekte metoden. Kontanter og kontantekvivalenter omfatter kontanter, bankinnskudd og andre kortsiktige, likvide plasseringer.



## Note 1 Lønnskostnader, antall ansatte, godtgjørelser, lån til ansatte m.m.

Lønnskostnader	2022
Lønninger	0
Arbeidsgiveravgift	0
Pensjonskostnader	0
Andre ytelser	0
<b>Sum</b>	<b>0</b>

Gjennomsnittlig antall årsverk 0

Kostnadsført revisjonshonorar for 2022 utgjør kr. 6.500  
I tillegg kommer honorar for andre tjenester med kr. 22.940

## Note 2 Skatt

Årets skattekostnad	2022	2021
Resultatført skatt på ordinært resultat:		
Betalbar skatt	0	0
Endring i utsatt skattefordel	0	0
<b>Skattekostnad ordinært resultat</b>	<b>0</b>	<b>0</b>

Skattepliktig inntekt:		
Ordinært resultat før skatt	27 000 000	-302
Permanente forskjeller	-27 000 000	0
Mottatt konsernbidrag	4 862 141	0
<b>Skattepliktig inntekt</b>	<b>4 862 141</b>	<b>-302</b>

Betalbar skatt i balansen:		
Betalbar skatt på årets resultat	-1 069 671	-7 038 078
Betalbar skatt på mottatt konsernbidrag	1 069 671	7 038 078
<b>Sum betalbar skatt i balansen</b>	<b>0</b>	<b>0</b>

Skatteeffekten av midlertidige forskjeller som har gitt opphav til utsatt skatt og utsatte skattefordeler, spesifisert på typer av midlertidige forskjeller

	2022	2021	Endring
<b>Utsatt skatt (22 %)</b>	<b>0</b>	<b>0</b>	<b>0</b>

## Note 3 Datterselskap, TS og FKV

	Kontorkommune	Eierandel	Bal.ført verdi	Andel egenkapital	Andel resultat
Nse Fagstillas Holding AS	Stavanger	85,0 %	10 352 500	10 886 867	861 602
Nse Industrier AS	Stavanger	100,0 %	170 254 577	14 013 588	30 912 324
<b>Sum</b>			<b>180 607 077</b>	<b>24 900 455</b>	<b>31 773 925</b>



## Note 4 Fordringer, gjeld og pantstillelser ( garantier )

	2022	2021
<b>Gjeld med forfall &gt; 1 år</b>		
Gjeld til kredittinstitusjoner	-84 937 183	0
Gjeld som forfaller mer enn 5 år etter regnskapsårets slutt	0	0
Gjeld sikret ved pant	84 937 183	0
<b>Balanseført verdi av pantsatte eiendeler:</b>		
Driftsløsøre		
Kundefordringer		
Aksjer	170 254 577	0

Selskapets bankforbindelse har som sikkerhet for lån med saldo pr 31.12.2022 på kr. 84 937 183 fått pant i selskapets aksjepost i NSE Industrier AS, begrenset oppad til MNOK 100.

## Note 5 Aksjonærer

Aksjekapitalen i Nse Gruppen AS pr. 31.12.2022 består av:

	Antall	Pålydende	Bokført
Ordinære aksjer	30 000	2,0	60 000
<b>Sum</b>	<b>30 000</b>		<b>60 000</b>

## Eierstruktur

	Ordinære	Eierandel	Stemmeandel
Inro AS	15 000	50,00 %	50,00 %
Condeep AS	15 000	50,00 %	50,00 %
<b>Totalt antall aksjer</b>	<b>30 000</b>	<b>100,00 %</b>	<b>100,00 %</b>

## Note 6 Egenkapital

	Aksjekapital	Overkurs	Annen innsk. EK	Udekket tap	Annen EK	Sum
Egenkapital pr 01.01	30 000	0	-5 570	-302		24 128
Emisjon	30 000	70 491 304				70 521 304
Årets resultat					27 000 000	27 000 000
Omdisponering			5 570	302	-5 872	0
<b>Sum</b>	<b>60 000</b>	<b>70 491 304</b>	<b>0</b>	<b>0</b>	<b>26 994 128</b>	<b>97 545 432</b>

## Note 7 Mellomværende med selskap i samme konsern

	2022	2021
<b>Fordringer</b>		
Andre kortsiktige fordringer konsern	31 862 141	0
<b>Sum</b>	<b>31 862 141</b>	<b>0</b>
<b>Gjeld</b>		
Annen kortsiktig gjeld konsern	28 777 500	0
<b>Sum</b>	<b>28 777 500</b>	<b>0</b>