



## ÅRSREGNSKAPET FOR REGNSKAPSÅRET 2022 - GENERELL INFORMASJON

### Enheten

Organisasjonsnummer: 926 585 754  
Organisasjonsform: Aksjeselskap  
Foretaksnavn: T HENRIKSEN TRANSPORT AS  
Forretningsadresse: c/o Torbjørn Henriksen  
Knausbakken 2A  
9414 HARSTAD

### Regnskapsår

Årsregnskapets periode: 01.01.2022 - 31.12.2022

### Konsern

Morselskap i konsern: Nei

### Regnskapsregler

Regler for små foretak benyttet: Ja  
Benyttet ved utarbeidelsen av årsregnskapet til selskapet: Regnskapslovens alminnelige regler

### Årsregnskapet fastsatt av kompetent organ

Bekreftet av representant for selskapet: Torbjørn Henriksen  
Dato for fastsettelse av årsregnskapet: 04.04.2023

### Grunnlag for avgivelse

År 2022: Årsregnskapet er elektronisk innlevert  
År 2021: Tall er hentet fra elektronisk innlevert årsregnskap fra 2022

*Det er ikke krav til at årsregnskapet m.v. som sendes til Regnskapsregisteret er undertegnet. Kontrollen på at dette er utført ligger hos revisor/enhetens øverste organ. Sikkerheten ivaretas ved at innsender har rolle/rettighet for innsending av årsregnskapet via Altinn, og ved at det bekreftes at årsregnskapet er fastsatt av kompetent organ.*

Brønnøysundregistrene, 18.04.2024



### Resultatregnskap

| Beløp i: NOK  | Note | 2022             | 2021           |
|---|------|------------------|----------------|
| <b>RESULTATREGNSKAP</b>                                       |      |                  |                |
| <b>Inntekter</b>  |      |                  |                |
| Salgsinntekt  |      | 1 809 344        | 744 219        |
| <b>Sum inntekter</b>  |      | <b>1 809 344</b> | <b>744 219</b> |
| <b>Kostnader</b>  |      |                  |                |
| Varekostnad   |      | 32 550           | 3 018          |
| Lønnskostnad  | 1, 2 | 998 536          | 330 000        |
| Avskrivning på varige driftsmidler og immaterielle eiendeler  | 3    | 41 873           | 30 583         |
| Nedskrivning av varige driftsmidler og immaterielle eiendeler | 3    | 0                | 0              |
| Annen driftskostnad   |      | 662 163          | 380 236        |
| <b>Sum kostnader</b>  |      | <b>1 735 122</b> | <b>743 837</b> |
| <b>Driftsresultat</b>   |      | <b>74 221</b>    | <b>382</b>     |
| Annen rentekostnad  |      | 7 828            | 3 387          |
| <b>Sum finanskostnader</b>                                    |      | <b>7 828</b>     | <b>3 387</b>   |
| <b>Netto finans</b>   |      | <b>-7 828</b>    | <b>-3 387</b>  |
| <b>Ordinært resultat før skattekostnad</b>                    |      | <b>66 393</b>    | <b>-3 005</b>  |
| Skattekostnad   | 4, 5 | 20 081           | 1 775          |
| <b>Ordinært resultat etter skattekostnad</b>                  |      | <b>46 313</b>    | <b>-4 780</b>  |
| <b>Årsresultat</b>  |      | <b>46 312</b>    | <b>-4 780</b>  |
| <b>Overføringer og disponeringer</b>                          |      |                  |                |
| Udekket tap   |      | 4 780            | -4 780         |
| Annen egenkapital   | 6    | 41 533           | 0              |
| <b>Sum overføringer og disponeringer</b>                      |      | <b>46 313</b>    | <b>-4 780</b>  |



## Balanse

| Beløp i: NOK   | Note | 2022           | 2021           |
|--|------|----------------|----------------|
| <b>BALANSE - EIENDELER</b>                           |      |                |                |
| <b>Anleggsmidler</b>                                 |      |                |                |
| <b>Immaterielle eiendeler</b>                        |      |                |                |
| Utvikling  | 3    | 0              | 0              |
| Konsesjoner, patenter, lisenser, varemerker ol.      | 3    | 0              | 0              |
| Utsatt skattefordel                                  | 4, 5 | 0              | 0              |
| Goodwill   | 3    | 0              | 0              |
| <b>Sum immaterielle eiendeler</b>                    |      | <b>0</b>       | <b>0</b>       |
| <b>Varige driftsmidler</b>                           |      |                |                |
| Tomter, bygninger og annen fast eiendom              | 3    | 0              | 0              |
| Maskiner og anlegg                                   | 3    | 0              | 0              |
| Skip, rigger, fly og lignende                        | 3    | 0              | 0              |
| Driftsløsøre, inventar, verktøy, kontormaskiner, ol. | 3    | 136 909        | 178 782        |
| <b>Sum varige driftsmidler</b>                       |      | <b>136 909</b> | <b>178 782</b> |
| <b>Finansielle anleggsmidler</b>                     |      |                |                |
| Andre langsiktige fordringer                         |      | 15 000         | 15 000         |
| <b>Sum finansielle anleggsmidler</b>                 |      | <b>15 000</b>  | <b>15 000</b>  |
| <b>Sum anleggsmidler</b>                             |      | <b>151 909</b> | <b>193 782</b> |
| <b>Omløpsmidler</b>                                  |      |                |                |
| <b>Varer</b>   |      |                |                |
| <b>Fordringer</b>                                    |      |                |                |
| Kundefordringer                                      |      | 256 558        | 0              |
| Andre kortsiktige fordringer                         | 7    | 133 105        | 205 987        |
| <b>Sum fordringer</b>                                |      | <b>389 663</b> | <b>205 987</b> |
| <b>Bankinnskudd, kontanter og lignende</b>           |      |                |                |
| Bankinnskudd, kontanter og lignende                  |      | 53 070         | 41 783         |
| <b>Sum bankinnskudd, kontanter og lignende</b>       |      | <b>53 070</b>  | <b>41 783</b>  |
| <b>Sum omløpsmidler</b>                              |      | <b>442 733</b> | <b>247 770</b> |





## Balanse

| <b>Beløp i: NOK</b>             | <b>Note</b> | <b>2022</b>    | <b>2021</b>    |
|---------------------------------|-------------|----------------|----------------|
| <b>SUM EGENKAPITAL OG GJELD</b> |             | <b>594 643</b> | <b>441 553</b> |



Brønnøysundregistrene

ÅRSREGNSKAP FOR REGNSKAPSÅRET 2022 - GENERELL INFORMASJON

Journalnummer: 2023 348655

**Enheten**

Organisasjonsnummer: 926 585 754  
Organisasjonsform: Aksjeselskap  
Foretaksnavn: T HENRIKSEN TRANSPORT AS  
Forretningsadresse: c/o Torbjørn Henriksen  
Knausbakken 2A  
9414 HARSTAD

**Regnskapsår**

Årsregnskapets periode: 01.01.2022 - 31.12.2022

**Konsern**

Morselskap i konsern: Nei

**Regnskapsregler**

Regler for små foretak benyttet: Ja  
Benyttet ved utarbeidelsen av  
årsregnskapet til selskapet: Regnskapslovens alminnelige regler

**Årsregnskapet fastsatt av kompetent organ**

Bekreftet av representant for selskapet: Torbjørn Henriksen  
Dato for fastsettelse av årsregnskapet: 04.04.2023

**Revisjon**

Selskapet har besluttet at årsregnskapet  
ikke skal revideres: Ja  
Årsregnskapet er utarbeidet av ekstern  
autorisert regnskapsfører: Ja  
Ekstern autorisert regnskapsfører har i  
løpet av regnskapsåret bistått ved den  
løpende regnskapsføringen eller utført  
andre tjenester for selskapet enn å  
utarbeide årsregnskapet: Ja

**Grunnlag for avgivelse**

År 2022: Årsregnskap er elektronisk innlevert.  
År 2021: Tall er hentet fra elektronisk innlevert årsregnskap fra 2022.

*Det er ikke krav til at årsregnskapet m.v. som sendes til Regnskapsregisteret er undertegnet. Kontrollen på at dette er utført ligger hos revisor/enhetens øverste organ. Sikkerheten ivaretas ved at innsender har rolle/rettighet for innsending av årsregnskapet via Altinn, og ved at det bekreftes at årsregnskapet er fastsatt av kompetent organ.*

Brønnøysundregistrene, 11.04.2023

---

Brønnøysundregistrene  
Postadresse: Postboks 900, 8910 Brønnøysund  
Telefon: 75 00 75 00  
E-post: firmapost@brreg.no Internett: www.brreg.no  
Organisasjonsnummer: 974 760 673



Organisasjonsnr: 926 585 754  
T HENRIKSEN TRANSPORT AS

## RESULTATREGNSKAP

| <b>Beløp i: NOK</b>   | <b>Note</b> | <b>2022</b>      | <b>2021</b>    |
|---|-------------|------------------|----------------|
| <b>RESULTATREGNSKAP</b>                                       |             |                  |                |
| <b>Inntekter</b>  |             |                  |                |
| Salgsinntekt  |             | 1 809 344        | 744 219        |
| <b>Sum inntekter</b>  |             | <b>1 809 344</b> | <b>744 219</b> |
| <b>Kostnader</b>  |             |                  |                |
| Varekostnad   |             | 32 550           | 3 018          |
| Lønnskostnad  | 1, 2        | 998 536          | 330 000        |
| Avskrivning på varige driftsmidler og immaterielle eiendeler  | 3           | 41 873           | 30 583         |
| Nedskrivning av varige driftsmidler og immaterielle eiendeler | 3           | 0                | 0              |
| Annen driftskostnad   |             | 662 163          | 380 236        |
| <b>Sum kostnader</b>  |             | <b>1 735 122</b> | <b>743 837</b> |
| <b>Driftsresultat</b>   |             | <b>74 221</b>    | <b>382</b>     |
| Annen rentekostnad  |             | 7 828            | 3 387          |
| <b>Sum finanskostnader</b>                                    |             | <b>7 828</b>     | <b>3 387</b>   |
| <b>Netto finans</b>   |             | <b>-7 828</b>    | <b>-3 387</b>  |
| <b>Ordinært resultat før skattekostnad</b>                    |             |                  |                |
| Skattekostnad   | 4, 5        | 20 081           | 1 775          |
| <b>Ordinært resultat etter skattekostnad</b>                  |             | <b>46 313</b>    | <b>-4 780</b>  |
| <b>Årsresultat</b>  |             | <b>46 312</b>    | <b>-4 780</b>  |
| <b>Overføringer og disponeringer</b>                          |             |                  |                |
| Udekket tap   |             | 4 780            | -4 780         |
| Annen egenkapital   | 6           | 41 533           | 0              |
| <b>Sum overføringer og disponeringer</b>                      |             | <b>46 313</b>    | <b>-4 780</b>  |



Organisasjonsnr: 926 585 754  
T HENRIKSEN TRANSPORT AS

## BALANSE

| Beløp i: NOK   | Note | 2022           | 2021           |
|--|------|----------------|----------------|
| <b>BALANSE - EIENDELER</b>                                 |      |                |                |
| <b>Anleggsmidler</b>                                       |      |                |                |
| <b>Immaterielle eiendeler</b>                              |      |                |                |
| Utvikling  | 3    | 0              | 0              |
| Konsesjoner, patenter,<br>lisenser, varemerker ol.         | 3    | 0              | 0              |
| Utsatt skattefordel  | 4, 5 | 0              | 0              |
| Goodwill   | 3    | 0              | 0              |
| <b>Sum immaterielle eiendeler</b>                          |      | <b>0</b>       | <b>0</b>       |
| <b>Varige driftsmidler</b>                                 |      |                |                |
| Tomter, bygninger og<br>annen fast eiendom                 | 3    | 0              | 0              |
| Maskiner og anlegg   | 3    | 0              | 0              |
| Skip, rigger, fly og<br>lignende                           | 3    | 0              | 0              |
| Driftsløsøre, inventar,<br>verktøy, kontormaskiner,<br>ol. | 3    | 136 909        | 178 782        |
| <b>Sum varige driftsmidler</b>                             |      | <b>136 909</b> | <b>178 782</b> |
| <b>Finansielle anleggsmidler</b>                           |      |                |                |
| Andre langsiktige<br>fordringer                            |      | 15 000         | 15 000         |
| <b>Sum finansielle<br/>anleggsmidler</b>                   |      | <b>15 000</b>  | <b>15 000</b>  |
| <b>Sum anleggsmidler</b>                                   |      | <b>151 909</b> | <b>193 782</b> |
| <b>Omløpsmidler</b>  |      |                |                |
| <b>Varer</b>   |      |                |                |
| <b>Fordringer</b>  |      |                |                |
| Kundefordringer  |      | 256 558        | 0              |
| Andre kortsiktige<br>fordringer                            | 7    | 133 105        | 205 987        |
| <b>Sum fordringer</b>                                      |      | <b>389 663</b> | <b>205 987</b> |
| <b>Bankinnskudd, kontanter<br/>og lignende</b>             |      |                |                |
| Bankinnskudd, kontanter<br>og lignende                     |      | 53 070         | 41 783         |
| <b>Sum bankinnskudd,<br/>kontanter og lignende</b>         |      | <b>53 070</b>  | <b>41 783</b>  |
| <b>Sum omløpsmidler</b>                                    |      | <b>442 733</b> | <b>247 770</b> |
| <b>SUM EIENDELER</b>                                       |      | <b>594 642</b> | <b>441 552</b> |



## BALANSE - EGENKAPITAL OG GJELD

### Egenkapital

#### Innskutt egenkapital

|                                 |      |               |               |
|---------------------------------|------|---------------|---------------|
| Selskapskapital                 | 6, 8 | 30 000        | 30 000        |
| Ikke registrert aksjekapital    | 6    | 0             | 0             |
| Beholdning av egne aksjer       | 6, 8 | 0             | 0             |
| Overkurs                        | 6    | 0             | 0             |
| Annen innskutt egenkapital      | 6    | -5 570        | -5 570        |
| <b>Sum innskutt egenkapital</b> |      | <b>24 430</b> | <b>24 430</b> |

#### Opptjent egenkapital

|                                 |   |               |               |
|---------------------------------|---|---------------|---------------|
| Fond                            | 6 | 0             | 0             |
| Annen egenkapital               | 6 | 41 533        | 0             |
| Udekket tap                     | 6 | 0             | 4 780         |
| <b>Sum opptjent egenkapital</b> |   | <b>41 533</b> | <b>-4 780</b> |

#### Sum egenkapital

**65 963 19 650**

### Gjeld

#### Langsiktig gjeld

|  |      |              |              |
|--|------|--------------|--------------|
| Utsatt skatt                             | 4, 5 | 3 516        | 1 775        |
| <b>Sum avsetninger for forpliktelses</b> |      | <b>3 516</b> | <b>1 775</b> |
| <b>Annen langsiktig gjeld</b>            |      |              |              |

#### Sum langsiktig gjeld

**3 516 1 775**

#### Kortsiktig gjeld

|                              |      |                |                |
|------------------------------|------|----------------|----------------|
| Leverandørgjeld              |      | 12 277         | 26 539         |
| Betalbar skatt               | 4, 5 | 18 340         | 0              |
| Skyldige offentlige avgifter |      | 172 652        | 22 498         |
| Annen kortsiktig gjeld       |      | 321 895        | 371 091        |
| <b>Sum kortsiktig gjeld</b>  |      | <b>525 164</b> | <b>420 128</b> |

#### Sum gjeld

**528 680 421 903**

#### SUM EGENKAPITAL OG GJELD

**594 643 441 553**



Organisasjonsnr: 926 585 754  
T HENRIKSEN TRANSPORT AS

NOTEOPPLYSNINGER - SELSKAP - alle poster oppgitt i hele tall

## Note

### Regnskapsprinsipper

Årsregnskapet er satt opp i samsvar med regnskapsloven og god regnskapsskikk for små foretak. Salgsinntekter Inntektsføring ved salg av varer skjer på leveringstidspunktet. Tjenester inntektsføres etter hvert som de leveres. Klassifisering og vurdering av balanseposter Anleggsmidler er eiendeler bestemt til varig eie eller bruk. Eiendeler som er knyttet til varekretsløpet er klassifisert som omløpsmidler. Fordringer klassifiseres som omløpsmidler hvis de forfaller til betaling innen ett år etter transaksjonsdagen. Tilsvarende klassifiseres gjeld som kortsiktig hvis gjelden forfaller til betaling innen ett år. Langsiktig gjeld er gjeld som forfaller senere enn ett år etter transaksjonsdagen. Første års avdrag på langsiktige fordringer og langsiktig gjeld klassifiseres likevel ikke som omløpsmiddel og kortsiktig gjeld. Omløpsmidler vurderes til laveste av anskaffelseskost og virkelig verdi. Kortsiktig gjeld balanseføres til nominelt beløp på etableringstidspunktet. Anleggsmidler vurderes til anskaffelseskost. Varige anleggsmidler avskrives etter en fornuftig avskrivningsplan. Anleggsmidlene nedskrives til virkelig verdi ved verdifall som ikke forventes å være forbigående. Langsiktig gjeld med unntak av andre avsetninger balanseføres til nominelt beløp på etableringstidspunktet. Fordringer Kundefordringer og andre fordringer er oppført i balansen til pålydende etter fradrag for avsetning til forventet tap. Avsetning til tap gjøres på grunnlag av individuelle vurderinger av de enkelte fordringene. I tillegg gjøres det for øvrige kundefordringer en uspesifisert avsetning for å dekke antatt tap. Varebeholdninger Lager av innkjøpte varer er verdsatt til laveste av anskaffelseskost etter FIFO-prinsippet og virkelig verdi. Egentilvirkede ferdigvarer og varer under tilvirkning er vurdert til variabel tilvirkningskost. For råvarer er gjenanskaffelseskost vurdert som tilnærming til virkelig verdi. Det foretas nedskrivning for påregnelig ukurans. Varige driftsmidler Varige driftsmidler balanseføres og avskrives over driftsmidlenes levetid dersom de har antatt levetid over 3 år og har en kostpris som overstiger kr 15 000. Direkte vedlikehold av driftsmidler kostnadsføres løpende under driftskostnader, mens påkostninger eller forbedringer tillegges driftsmidlets kostpris og avskrives i takt med driftsmidlet. Skatt Skattekostnaden i resultatregnskapet omfatter både periodens betalbare skatt og endring i utsatt skatt. Utsatt skatt er beregnet med 22% på grunnlag av de midlertidige forskjeller som eksisterer mellom regnskapsmessige og skattemessige verdier, samt skattemessig underskudd til fremføring ved utgangen av regnskapsåret. Skatteøkende og skattereduserende midlertidige forskjeller som reverserer eller kan reversere i samme periode er fastsatt og skattevirkningen er beregnet på nettogrunnlaget.

## Note

1

### Antall årsverk i regnskapsåret

0.83

## Note

2



## Spesifisering av resultatregnskapet

### Lønnskostnader

|                           |              |                  |
|---------------------------|--------------|------------------|
| <u>Lønn</u>               | <u>Årets</u> | <u>Fjorårets</u> |
|                           | 1024673.00   | 0.00             |
| <u>Folketrygdavgift</u>   | <u>Årets</u> | <u>Fjorårets</u> |
|                           | 52258.00     | 0.00             |
| <u>Andre ytelser</u>      | <u>Årets</u> | <u>Fjorårets</u> |
|                           | -78395.00    | 330000.00        |
| <u>Sum lønnskostnader</u> | <u>Årets</u> | <u>Fjorårets</u> |
|                           | 998536.00    | 330000.00        |

### Note

#### Ekstraordinære inntekter og kostnader

|            |              |
|------------|--------------|
| <u>Sum</u> | <u>Beløp</u> |
|------------|--------------|

### Note

3

### Varige driftsmidler og immaterielle eiendeler

|                                 |                            |                            |
|---------------------------------|----------------------------|----------------------------|
| <u>Anskaffelseskost 01.01.</u>  | <u>Varige driftsmidler</u> | <u>Immaterielle eiend.</u> |
|                                 | 209365.00                  | 0.00                       |
| <u>Anskaffelseskost 31.12.</u>  | <u>Varige driftsmidler</u> | <u>Immaterielle eiend.</u> |
|                                 | 209365.00                  | 0.00                       |
| <u>Samlede av-/nedskrivn.</u>   | <u>Varige driftsmidler</u> | <u>Immaterielle eiend.</u> |
|                                 | 72456.00                   | 0.00                       |
| <u>Balanseført verdi 31.12.</u> | <u>Varige driftsmidler</u> | <u>Immaterielle eiend.</u> |
|                                 | 136909.00                  | 0.00                       |
| <u>Årets av-/nedskrivn.</u>     | <u>Varige driftsmidler</u> | <u>Immaterielle eiend.</u> |
|                                 | 41873.00                   | 0.00                       |

Anskaffelseskost - balanseførte lånekostnader, egentilvirkede anleggsmidler

Goodwill spesifisert for hvert enkelt virksomhetskjøp

Avskrivningsplan for goodwill som er lenger enn fem år - begrunnelse

Mer om varige driftsmidler/immaterielle eiendeler

Konsernregnskap

Morselskapet sitt navn



Forretningskontor for morselskapet

Begrunnelse for at datterselskap er utelatt fra konsolideringen

Konsern, tilknyttet selskap m.v. - fordringer og gjeld

**Fordringer**

|  |              |                  |
|--|--------------|------------------|
| <u>Samlet beløp - tilknyttet selskap</u> | <u>Årets</u> | <u>Fjorårets</u> |
|--|--------------|------------------|

**Annen langsiktig gjeld**

|   |              |                  |
|---|--------------|------------------|
| <u>Samlet beløp - foretak i samme konsern</u> | <u>Årets</u> | <u>Fjorårets</u> |
|---|--------------|------------------|

|   |              |                  |
|---|--------------|------------------|
| <u>Samlet beløp - felles kontrollert virksomhet</u> | <u>Årets</u> | <u>Fjorårets</u> |
|---|--------------|------------------|

|   |              |                  |
|---|--------------|------------------|
| <u>Samlet beløp - foretak i samme konsern</u> | <u>Årets</u> | <u>Fjorårets</u> |
|---|--------------|------------------|

|   |              |                  |
|---|--------------|------------------|
| <u>Samlet beløp - felles kontrollert virksomhet</u> | <u>Årets</u> | <u>Fjorårets</u> |
|---|--------------|------------------|

|                      |              |
|----------------------|--------------|
| <u>Pantstillelse</u> | <u>Beløp</u> |
|----------------------|--------------|

|                                  |               |                  |                         |
|----------------------------------|---------------|------------------|-------------------------|
| <u>Beholdning av egne aksjer</u> | <u>Antall</u> | <u>Pålydende</u> | <u>Andel av aksjek.</u> |
|----------------------------------|---------------|------------------|-------------------------|

**Note**

7

**Lån og sikkerhetsstillelse til medlemmer**

**Opplysninger om:**

**Medlemmer av:**

|                   |               |                    |
|-------------------|---------------|--------------------|
| <u>Samlet lån</u> | <u>Styret</u> | <u>Andre organ</u> |
| 133105.00         | 0.00          |                    |

**Mer om lån og sikkerhetsstillelse**

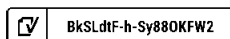
det er avsatt lønnskostnad kr 245 427 som nullstiller lånet i 2023 ved lønnsinnberetning.



Årsregnskap for  
**T HENRIKSEN TRANSPORT AS**

926 585 754

Regnskapsår  
01.01.2022 - 31.12.2022



BkSLdtF-h-Sy880KFW2



T HENRIKSEN TRANSPORT AS  
926 585 754

## Resultatregnskap

|  | Note | 2022              | 02.02.2021 -<br>31.12.2021 |
|--|------|-------------------|----------------------------|
| <b>Driftsinntekter</b>                                       |      |                   |                            |
| Salgsinntekt   |      | 1 809 344         | 744 219                    |
| <b>Sum driftsinntekter</b>                                   |      | <b>1 809 344</b>  | <b>744 219</b>             |
| <b>Driftskostnader</b>                                       |      |                   |                            |
| Varekostnad  |      | -32 550           | -3 018                     |
| Lønnskostnad   | 1, 2 | -998 536          | -330 000                   |
| Avskrivning på varige driftsmidler og immaterielle eiendeler | 3    | -41 873           | -30 583                    |
| Annen driftskostnad  |      | -662 163          | -380 236                   |
| <b>Sum driftskostnader</b>                                   |      | <b>-1 735 122</b> | <b>-743 837</b>            |
| <b>Driftsresultat</b>  |      | <b>74 221</b>     | <b>382</b>                 |
| <b>Finanskostnader</b>                                       |      |                   |                            |
| Annen rentekostnad   |      | -7 828            | -3 387                     |
| <b>Sum finanskostnader</b>                                   |      | <b>-7 828</b>     | <b>-3 387</b>              |
| <b>Netto finans</b>  |      | <b>-7 828</b>     | <b>-3 387</b>              |
| <b>Resultat før skattekostnad</b>                            |      | <b>66 393</b>     | <b>-3 005</b>              |
| Skattekostnad  | 4, 5 | -20 081           | -1 775                     |
| <b>Årsresultat</b>   |      | <b>46 312</b>     | <b>-4 780</b>              |
| <b>Overføringer</b>  |      |                   |                            |
| Annen egenkapital  | 6    | 41 533            | 0                          |
| Udekket tap  |      | 4 780             | -4 780                     |
| <b>Sum overføringer</b>                                      |      | <b>46 312</b>     | <b>-4 780</b>              |



T HENRIKSEN TRANSPORT AS  
926 585 754

## Balanse pr. 31.12

|   | Note | 2022           | 2021           |
|---|------|----------------|----------------|
| <b>EIENDELER</b>  |      |                |                |
| <b>Anleggsmidler</b>                                    |      |                |                |
| <b>Varige driftsmidler</b>                              |      |                |                |
| Driftsløsøre, inventar, verktøy,<br>kontormaskiner, ol. | 3    | 136 909        | 178 782        |
| <b>Sum varige driftsmidler</b>                          |      | <b>136 909</b> | <b>178 782</b> |
| <b>Finansielle anleggsmidler</b>                        |      |                |                |
| Andre langsiktige fordringer                            |      | 15 000         | 15 000         |
| <b>Sum finansielle anleggsmidler</b>                    |      | <b>15 000</b>  | <b>15 000</b>  |
| <b>Sum anleggsmidler</b>                                |      | <b>151 909</b> | <b>193 782</b> |
| <b>Omløpsmidler</b>                                     |      |                |                |
| <b>Fordringer</b>                                       |      |                |                |
| Kundefordringer   |      | 256 558        | 0              |
| Andre kortsiktige fordringer                            | 7    | 133 105        | 205 987        |
| <b>Sum fordringer</b>                                   |      | <b>389 663</b> | <b>205 987</b> |
| <b>Bankinnskudd, kontanter og lignende</b>              |      |                |                |
| Bankinnskudd, kontanter og lignende                     |      | 53 070         | 41 783         |
| <b>Sum bankinnskudd, kontanter og lignende</b>          |      | <b>53 070</b>  | <b>41 783</b>  |
| <b>Sum omløpsmidler</b>                                 |      | <b>442 733</b> | <b>247 771</b> |
| <b>SUM EIENDELER</b>                                    |      | <b>594 642</b> | <b>441 553</b> |



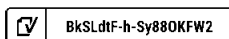
T HENRIKSEN TRANSPORT AS  
926 585 754

## Balanse pr. 31.12

|                                       | Note | 2022           | 2021           |
|---------------------------------------|------|----------------|----------------|
| <b>EGENKAPITAL OG GJELD</b>           |      |                |                |
| <b>Egenkapital</b>                    |      |                |                |
| <b>Innskutt egenkapital</b>           |      |                |                |
| Selskapskapital                       | 6, 8 | 30 000         | 30 000         |
| Annen innskutt egenkapital            | 6    | -5 570         | -5 570         |
| <b>Sum innskutt egenkapital</b>       |      | <b>24 430</b>  | <b>24 430</b>  |
| <b>Opptjent egenkapital</b>           |      |                |                |
| Annen egenkapital                     | 6    | 41 533         | 0              |
| Udekket tap                           | 6    | 0              | -4 780         |
| <b>Sum opptjent egenkapital</b>       |      | <b>41 533</b>  | <b>-4 780</b>  |
| <b>Sum egenkapital</b>                |      | <b>65 963</b>  | <b>19 650</b>  |
| <b>Gjeld</b>                          |      |                |                |
| <b>Avsetning og forpliktelser</b>     |      |                |                |
| Utsatt skatt                          | 4, 5 | 3 516          | 1 775          |
| <b>Sum avsetning og forpliktelser</b> |      | <b>3 516</b>   | <b>1 775</b>   |
| <b>Kortsiktig gjeld</b>               |      |                |                |
| Leverandørgjeld                       |      | 12 277         | 26 539         |
| Betalbar skatt                        | 4, 5 | 18 340         | 0              |
| Skyldige offentlige avgifter          |      | 172 652        | 22 498         |
| Annen kortsiktig gjeld                |      | 321 895        | 371 091        |
| <b>Sum kortsiktig gjeld</b>           |      | <b>525 164</b> | <b>420 127</b> |
| <b>Sum gjeld</b>                      |      | <b>528 680</b> | <b>421 902</b> |
| <b>SUM EGENKAPITAL OG GJELD</b>       |      | <b>594 642</b> | <b>441 553</b> |

Harstad, 04.04.2023

Torbjørn Henriksen  
styrets leder / daglig leder





T HENRIKSEN TRANSPORT AS  
926 585 754

## Noter

### Regnskapsprinsipper

Årsregnskapet er satt opp i samsvar med regnskapsloven og god regnskapsskikk for små foretak.

#### Salgsinntekter

Inntektsføring ved salg av varer skjer på leveringstidspunktet. Tjenester inntektsføres etter hvert som de leveres.

#### Klassifisering og vurdering av balanseposter

Anleggsmidler er eiendeler bestemt til varig eie eller bruk. Eiendeler som er knyttet til varekretsløpet er klassifisert som omløpsmidler. Fordringer klassifiseres som omløpsmidler hvis de forfaller til betaling innen ett år etter transaksjonsdagen. Tilsvarende klassifiseres gjeld som kortsiktig hvis gjelden forfaller til betaling innen ett år. Langsiktig gjeld er gjeld som forfaller senere enn ett år etter transaksjonsdagen. Første års avdrag på langsiktige fordringer og langsiktig gjeld klassifiseres likevel ikke som omløpsmiddel og kortsiktig gjeld.

Omløpsmidler vurderes til laveste av anskaffelseskost og virkelig verdi. Kortsiktig gjeld balanseføres til nominelt beløp på etableringstidspunktet.

Anleggsmidler vurderes til anskaffelseskost. Varige anleggsmidler avskrives etter en fornuftig avskrivningsplan. Anleggsmidlene nedskrives til virkelig verdi ved verdifall som ikke forventes å være forbigående. Langsiktig gjeld med unntak av andre avsetninger balanseføres til nominelt beløp på etableringstidspunktet.

#### Fordringer

Kundefordringer og andre fordringer er oppført i balansen til pålydende etter fradrag for avsetning til forventet tap. Avsetning til tap gjøres på grunnlag av individuelle vurderinger av de enkelte fordringene. I tillegg gjøres det for øvrige kundefordringer en uspesifisert avsetning for å dekke antatt tap.

#### Varebeholdninger

Lager av innkjøpte varer er verdsatt til laveste av anskaffelseskost etter FIFO- prinsippet og virkelig verdi. Egentilvirkede ferdigvarer og varer under tilvirkning er vurdert til variabel tilvirkningskost. For råvarer er gjenanskaffelseskost vurdert som tilnærming til virkelig verdi. Det foretas nedskrivning for påregnelig ukurans.

#### Varige driftsmidler

Varige driftsmidler balanseføres og avskrives over driftsmidlenes levetid dersom de har antatt levetid over 3 år og har en kostpris som overstiger kr 15 000. Direkte vedlikehold av driftsmidler kostnadsføres løpende under driftskostnader, mens påkostninger eller forbedringer tillegges driftsmidlets kostpris og avskrives i takt med driftsmidlet.

#### Skatt

Skattekostnaden i resultatregnskapet omfatter både periodens betalbare skatt og endring i utsatt skatt. Utsatt skatt er beregnet med 22% på grunnlag av de midlertidige forskjeller som eksisterer mellom regnskapsmessige og skattemessige verdier, samt skattemessig underskudd til fremføring ved utgangen av regnskapsåret. Skatteøkende og skattereduserende midlertidige forskjeller som reverserer eller kan reversere i samme periode er fastsatt og skattevirkningen er beregnet på nettogrunnlaget.



T HENRIKSEN TRANSPORT AS  
926 585 754

## Note 1 - Antall årsverk

Antall årsverk sysselsatt i regnskapsåret: 0,83

## Note 2 - Lønnskostnader

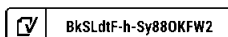
| Spesifikasjon av lønnskostnader | 2022           | 2021           |
|---------------------------------|----------------|----------------|
| Lønn                            | 1 024 673      | 0              |
| Arbeidsgiveravgift              | 52 258         | 0              |
| Pensjonskostnader               | 0              | 0              |
| Andre relaterte ytelser         | -78 395        | 330 000        |
| <b>Sum</b>                      | <b>998 536</b> | <b>330 000</b> |

## Note 3 - Varige driftsmidler og immaterielle eiendeler

|  | Varige driftsmidler |
|--|---------------------|
| Anskaffelseskost 01.01.  | 209 365             |
| Tilgang i året   | 0                   |
| Avgang i året  | 0                   |
| <b>Anskaffelseskost 31.12.</b>   | <b>209 365</b>      |
| Samlede avskrivninger, nedskrivninger og reverseringer av nedskrivninger         | -72 456             |
| <b>Balanseført verdi per 31.12.</b>  | <b>136 909</b>      |
| Avskrivninger, nedskrivninger og reverseringer av nedskrivninger i regnskapsåret | 41 873              |

## Note 4 - Spesifisering av skatt

| Skattekostnad                          | 2022          | 02.02.2021 - 31.12.2021 |
|--|---------------|-------------------------|
| Betalbar skatt på alminnelig inntekt   | 18 340        | 0                       |
| =/- Endringer i utsatt skattefordel    | 1 741         | 1 775                   |
| <b>Skattekostnad</b>                   | <b>20 081</b> | <b>1 775</b>            |
| <b>Skattepliktig inntekt</b>           |               |                         |
| Resultat før skatt                     | 66 393        | -3 005                  |
| Permanente forskjeller                 | 24 878        | 11 075                  |
| +/- Endring i midlertidige forskjeller | 3 685         | -19 665                 |
| - Anvendelse av fremførbart underskudd | -11 595       | 0                       |
| <b>Skattepliktig inntekt</b>           | <b>83 362</b> | <b>-11 595</b>          |
| <b>Betalbar skatt i balansen</b>       |               |                         |
| Betalbar skatt på årets resultat       | 18 340        | 0                       |
| Sum betalbar skatt i balansen          | 18 340        | 0                       |





T HENRIKSEN TRANSPORT AS  
926 585 754

## Note 5 - Midlertidige forskjeller - utsatt skatt/skattefordel

Utsatt skatt/utsatt skattefordel i balansen avsettes på grunnlag av forskjeller mellom regnskapsmessige og skattemessige verdier i henhold til norsk regnskapsstandard for skatt. Midlertidige skatteøkende og skattereduserende forskjeller som kan utlignes er nettoført.

| Midlertidige forskjeller knyttet til:                           | 01.01.2022   | 31.12.2022    | Endring       |
|---|--------------|---------------|---------------|
| Anleggsmidler   | 19 665       | 15 980        | 3 685         |
| Fremførbart underskudd  | -11 595      | 0             | -11 595       |
| Netto forskjeller   | 8 070        | 15 980        | -7 910        |
| <b>Sum midlertidige forskjeller som påvirker betalbar skatt</b> | <b>8 070</b> | <b>15 980</b> | <b>-7 910</b> |
| <b>Utsatt skatt 31.12.2022 basert på 22 %</b>                   | <b>1 775</b> | <b>3 516</b>  | <b>-1 741</b> |

## Note 6 - Egenkapital

|                              | Aksjekapital | Annen innsk. EK | Opptjent egenkapital | Udekket tap | Sum    |
|------------------------------|--------------|-----------------|----------------------|-------------|--------|
| Egenkapital 31.12 forrige år | 30 000       | -5 570          | 0                    | -4 780      | 19 650 |
| Årsresultat                  | 0            | 0               | 41 533               | 4 780       | 46 312 |
| Egenkapital 31.12.2022       | 30 000       | -5 570          | 41 533               | 0           | 65 963 |

## Note 7 - Lån og sikkerhetsstillelse til ledende personer, aksjeeiere med videre

|            | Styremedlemmer |
|------------|----------------|
| Samlet lån | 133 105        |

### Mer om lån og sikkerhetsstillelse

det er avsatt lønnskostnad kr 245 427 som nullstiller lånet i 2023 ved lønnsinnberetning.

## Note 8 - Aksjer

| Aksjeklasse | Antall aksjer | Aksjenes pålydende | Bokført verdi |
|-------------|---------------|--------------------|---------------|
| Ord. aksjer | 300           | 100                | 30 000        |

| Aksjonærer         | Antall aksjer | Eierandel % | Aksjeklasse |
|--------------------|---------------|-------------|-------------|
| Torbjørn Henriksen | 300           | 100         | Ord. aksjer |



## Document history

COMPLETED BY ALL:  
04.04.2023 13:30

SENT BY OWNER:  
Karina Utnes - 04.04.2023 13:21

DOCUMENT ID:  
Sy88OKFW2

ENVELOPE ID:  
BkSLdtF-h-Sy88OKFW2

DOCUMENT NAME:  
Årsregnskap 2022 - T HENRIKSEN TRANSPORT AS (04.04.2023 13.20.47 +02\_00).pdf  
7 pages

ALL ATTACHMENTS APPROVED:  
Årsregnskap 2022 - T HENRIKSEN TRANSPORT AS (04.04.2023 13.20.47 +02\_00).pdf-pAdES-r19D\_FF3.pdf

### Activity log

| RECIPIENT  | ACTION*                 | TIMESTAMP (CET)                      | METHOD     | DETAILS   |
|--|-------------------------|--------------------------------------|------------|---|
| 1. Torbjørn Henriksen<br>torbjorn.henriksentransport@gmail.com | Signed<br>Authenticated | 04.04.2023 13:30<br>04.04.2023 13:28 | eID<br>Low | Norwegian BankID (DOB: 79/02/27)<br>IP: 77.18.54.81 |

\* Action describes both the signing and authentication performed by each recipient. Authentication refers to the ID method used to access the document.

### Custom events

No custom events related to this document

Verified ensures that the document has been signed according to the method stated above. Copies of signed documents are securely stored by Verified.

To review the signature validity, please open this PDF using Adobe Reader.



GDPR compliant



eIDAS standard



PAdES sealed



T HENRIKSEN TRANSPORT AS  
926 585 754

## Resultatregnskap

|  | Note | 2022              | 02.02.2021 -<br>31.12.2021 |
|--|------|-------------------|----------------------------|
| <b>Driftsinntekter</b>                                       |      |                   |                            |
| Salgsinntekt   |      | 1 809 344         | 744 219                    |
| <b>Sum driftsinntekter</b>                                   |      | <b>1 809 344</b>  | <b>744 219</b>             |
| <b>Driftskostnader</b>                                       |      |                   |                            |
| Varekostnad  |      | -32 550           | -3 018                     |
| Lønnskostnad   | 1, 2 | -998 536          | -330 000                   |
| Avskrivning på varige driftsmidler og immaterielle eiendeler | 3    | -41 873           | -30 583                    |
| Annen driftskostnad  |      | -662 163          | -380 236                   |
| <b>Sum driftskostnader</b>                                   |      | <b>-1 735 122</b> | <b>-743 837</b>            |
| <b>Driftsresultat</b>  |      | <b>74 221</b>     | <b>382</b>                 |
| <b>Finanskostnader</b>                                       |      |                   |                            |
| Annen rentekostnad   |      | -7 828            | -3 387                     |
| <b>Sum finanskostnader</b>                                   |      | <b>-7 828</b>     | <b>-3 387</b>              |
| <b>Netto finans</b>  |      | <b>-7 828</b>     | <b>-3 387</b>              |
| <b>Resultat før skattekostnad</b>                            |      | <b>66 393</b>     | <b>-3 005</b>              |
| Skattekostnad  | 4, 5 | -20 081           | -1 775                     |
| <b>Årsresultat</b>   |      | <b>46 312</b>     | <b>-4 780</b>              |
| <b>Overføringer</b>  |      |                   |                            |
| Annen egenkapital  | 6    | 41 533            | 0                          |
| Udekket tap  |      | 4 780             | -4 780                     |
| <b>Sum overføringer</b>                                      |      | <b>46 312</b>     | <b>-4 780</b>              |



T HENRIKSEN TRANSPORT AS  
926 585 754

### Balanse pr. 31.12

|   | Note | 2022           | 2021           |
|---|------|----------------|----------------|
| <b>EIENDELER</b>  |      |                |                |
| <b>Anleggsmidler</b>                                    |      |                |                |
| <b>Varige driftsmidler</b>                              |      |                |                |
| Driftsløsøre, inventar, verktøy,<br>kontormaskiner, ol. | 3    | 136 909        | 178 782        |
| <b>Sum varige driftsmidler</b>                          |      | <b>136 909</b> | <b>178 782</b> |
| <b>Finansielle anleggsmidler</b>                        |      |                |                |
| Andre langsiktige fordringer                            |      | 15 000         | 15 000         |
| <b>Sum finansielle anleggsmidler</b>                    |      | <b>15 000</b>  | <b>15 000</b>  |
| <b>Sum anleggsmidler</b>                                |      | <b>151 909</b> | <b>193 782</b> |
| <b>Omløpsmidler</b>                                     |      |                |                |
| <b>Fordringer</b>                                       |      |                |                |
| Kundefordringer   |      | 256 558        | 0              |
| Andre kortsiktige fordringer                            | 7    | 133 105        | 205 987        |
| <b>Sum fordringer</b>                                   |      | <b>389 663</b> | <b>205 987</b> |
| <b>Bankinnskudd, kontanter og lignende</b>              |      |                |                |
| Bankinnskudd, kontanter og lignende                     |      | 53 070         | 41 783         |
| <b>Sum bankinnskudd, kontanter og lignende</b>          |      | <b>53 070</b>  | <b>41 783</b>  |
| <b>Sum omløpsmidler</b>                                 |      | <b>442 733</b> | <b>247 771</b> |
| <b>SUM EIENDELER</b>                                    |      | <b>594 642</b> | <b>441 553</b> |



T HENRIKSEN TRANSPORT AS  
926 585 754

## Balanse pr. 31.12

|                                       | Note | 2022           | 2021           |
|---------------------------------------|------|----------------|----------------|
| <b>EGENKAPITAL OG GJELD</b>           |      |                |                |
| <b>Egenkapital</b>                    |      |                |                |
| <b>Innskutt egenkapital</b>           |      |                |                |
| Selskapskapital                       | 6, 8 | 30 000         | 30 000         |
| Annen innskutt egenkapital            | 6    | -5 570         | -5 570         |
| <b>Sum innskutt egenkapital</b>       |      | <b>24 430</b>  | <b>24 430</b>  |
| <b>Opptjent egenkapital</b>           |      |                |                |
| Annen egenkapital                     | 6    | 41 533         | 0              |
| Udekket tap                           | 6    | 0              | -4 780         |
| <b>Sum opptjent egenkapital</b>       |      | <b>41 533</b>  | <b>-4 780</b>  |
| <b>Sum egenkapital</b>                |      | <b>65 963</b>  | <b>19 650</b>  |
| <b>Gjeld</b>                          |      |                |                |
| <b>Avsetning og forpliktelser</b>     |      |                |                |
| Utsatt skatt                          | 4, 5 | 3 516          | 1 775          |
| <b>Sum avsetning og forpliktelser</b> |      | <b>3 516</b>   | <b>1 775</b>   |
| <b>Kortsiktig gjeld</b>               |      |                |                |
| Leverandørgjeld                       |      | 12 277         | 26 539         |
| Betalbar skatt                        | 4, 5 | 18 340         | 0              |
| Skyldige offentlige avgifter          |      | 172 652        | 22 498         |
| Annen kortsiktig gjeld                |      | 321 895        | 371 091        |
| <b>Sum kortsiktig gjeld</b>           |      | <b>525 164</b> | <b>420 127</b> |
| <b>Sum gjeld</b>                      |      | <b>528 680</b> | <b>421 902</b> |
| <b>SUM EGENKAPITAL OG GJELD</b>       |      | <b>594 642</b> | <b>441 553</b> |

Harstad, 04.04.2023

Torbjørn Henriksen  
styrets leder / daglig leder



T HENRIKSEN TRANSPORT AS  
926 585 754

## Noter

### Regnskapsprinsipper

Årsregnskapet er satt opp i samsvar med regnskapsloven og god regnskapsskikk for små foretak.

#### Salgsinntekter

Inntektsføring ved salg av varer skjer på leveringstidspunktet. Tjenester inntektsføres etter hvert som de leveres.

#### Klassifisering og vurdering av balanseposter

Anleggsmidler er eiendeler bestemt til varig eie eller bruk. Eiendeler som er knyttet til varekretsløpet er klassifisert som omløpsmidler. Fordringer klassifiseres som omløpsmidler hvis de forfaller til betaling innen ett år etter transaksjonsdagen. Tilsvarende klassifiseres gjeld som kortsiktig hvis gjelden forfaller til betaling innen ett år. Langsiktig gjeld er gjeld som forfaller senere enn ett år etter transaksjonsdagen. Første års avdrag på langsiktige fordringer og langsiktig gjeld klassifiseres likevel ikke som omløpsmiddel og kortsiktig gjeld.

Omløpsmidler vurderes til laveste av anskaffelseskost og virkelig verdi. Kortsiktig gjeld balanseføres til nominelt beløp på etableringstidspunktet.

Anleggsmidler vurderes til anskaffelseskost. Varige anleggsmidler avskrives etter en fornuftig avskrivningsplan. Anleggsmidlene nedskrives til virkelig verdi ved verdifall som ikke forventes å være forbigående. Langsiktig gjeld med unntak av andre avsetninger balanseføres til nominelt beløp på etableringstidspunktet.

#### Fordringer

Kundefordringer og andre fordringer er oppført i balansen til pålydende etter fradrag for avsetning til forventet tap. Avsetning til tap gjøres på grunnlag av individuelle vurderinger av de enkelte fordringene. I tillegg gjøres det for øvrige kundefordringer en uspesifisert avsetning for å dekke antatt tap.

#### Varebeholdninger

Lager av innkjøpte varer er verdsatt til laveste av anskaffelseskost etter FIFO- prinsippet og virkelig verdi. Egentilvirkede ferdigvarer og varer under tilvirkning er vurdert til variabel tilvirkningskost. For råvarer er gjenanskaffelseskost vurdert som tilnærming til virkelig verdi. Det foretas nedskrivning for påregnelig ukurans.

#### Varige driftsmidler

Varige driftsmidler balanseføres og avskrives over driftsmidlenes levetid dersom de har antatt levetid over 3 år og har en kostpris som overstiger kr 15 000. Direkte vedlikehold av driftsmidler kostnadsføres løpende under driftskostnader, mens påkostninger eller forbedringer tillegges driftsmidlets kostpris og avskrives i takt med driftsmidlet.

#### Skatt

Skattekostnaden i resultatregnskapet omfatter både periodens betalbare skatt og endring i utsatt skatt. Utsatt skatt er beregnet med 22% på grunnlag av de midlertidige forskjeller som eksisterer mellom regnskapsmessige og skattemessige verdier, samt skattemessig underskudd til fremføring ved utgangen av regnskapsåret. Skatteøkende og skattereduserende midlertidige forskjeller som reverserer eller kan reversere i samme periode er fastsatt og skattevirkningen er beregnet på nettogrunnlaget.



T HENRIKSEN TRANSPORT AS  
926 585 754

## Note 1 - Antall årsverk

Antall årsverk sysselsatt i regnskapsåret: 0,83

## Note 2 - Lønnskostnader

| Spesifikasjon av lønnskostnader | 2022           | 2021           |
|---------------------------------|----------------|----------------|
| Lønn                            | 1 024 673      | 0              |
| Arbeidsgiveravgift              | 52 258         | 0              |
| Pensjonskostnader               | 0              | 0              |
| Andre relaterte ytelser         | -78 395        | 330 000        |
| <b>Sum</b>                      | <b>998 536</b> | <b>330 000</b> |

## Note 3 - Varige driftsmidler og immaterielle eiendeler

|  | Varige driftsmidler |
|--|---------------------|
| Anskaffelseskost 01.01.  | 209 365             |
| Tilgang i året   | 0                   |
| Avgang i året  | 0                   |
| <b>Anskaffelseskost 31.12.</b>   | <b>209 365</b>      |
| Samlede avskrivninger, nedskrivninger og reverseringer av nedskrivninger         | -72 456             |
| <b>Balanseført verdi per 31.12.</b>  | <b>136 909</b>      |
| Avskrivninger, nedskrivninger og reverseringer av nedskrivninger i regnskapsåret | 41 873              |

## Note 4 - Spesifisering av skatt

| Skattekostnad                          | 2022          | 02.02.2021 - 31.12.2021 |
|--|---------------|-------------------------|
| Betalbar skatt på alminnelig inntekt   | 18 340        | 0                       |
| =/- Endringer i utsatt skattefordel    | 1 741         | 1 775                   |
| <b>Skattekostnad</b>                   | <b>20 081</b> | <b>1 775</b>            |
| <b>Skattepliktig inntekt</b>           |               |                         |
| Resultat før skatt                     | 66 393        | -3 005                  |
| Permanente forskjeller                 | 24 878        | 11 075                  |
| +/- Endring i midlertidige forskjeller | 3 685         | -19 665                 |
| - Anvendelse av fremførbart underskudd | -11 595       | 0                       |
| <b>Skattepliktig inntekt</b>           | <b>83 362</b> | <b>-11 595</b>          |
| <b>Betalbar skatt i balansen</b>       |               |                         |
| Betalbar skatt på årets resultat       | 18 340        | 0                       |
| Sum betalbar skatt i balansen          | 18 340        | 0                       |



T HENRIKSEN TRANSPORT AS  
926 585 754

## Note 5 - Midlertidige forskjeller - utsatt skatt/skattefordel

Utsatt skatt/utsatt skattefordel i balansen avsettes på grunnlag av forskjeller mellom regnskapsmessige og skattemessige verdier i henhold til norsk regnskapsstandard for skatt. Midlertidige skatteøkende og skattereduserende forskjeller som kan utlignes er nettoført.

| Midlertidige forskjeller knyttet til:                           | 01.01.2022   | 31.12.2022    | Endring       |
|---|--------------|---------------|---------------|
| Anleggsmidler   | 19 665       | 15 980        | 3 685         |
| Fremførbart underskudd  | -11 595      | 0             | -11 595       |
| Netto forskjeller   | 8 070        | 15 980        | -7 910        |
| <b>Sum midlertidige forskjeller som påvirker betalbar skatt</b> | <b>8 070</b> | <b>15 980</b> | <b>-7 910</b> |
| <b>Utsatt skatt 31.12.2022 basert på 22 %</b>                   | <b>1 775</b> | <b>3 516</b>  | <b>-1 741</b> |

## Note 6 - Egenkapital

|                              | Aksjekapital | Annen innsk. EK | Opptjent egenkapital | Udekket tap | Sum    |
|------------------------------|--------------|-----------------|----------------------|-------------|--------|
| Egenkapital 31.12 forrige år | 30 000       | -5 570          | 0                    | -4 780      | 19 650 |
| Årsresultat                  | 0            | 0               | 41 533               | 4 780       | 46 312 |
| Egenkapital 31.12.2022       | 30 000       | -5 570          | 41 533               | 0           | 65 963 |

## Note 7 - Lån og sikkerhetsstillelse til ledende personer, aksjeeiere med videre

|            | Styremedlemmer |
|------------|----------------|
| Samlet lån | 133 105        |

### Mer om lån og sikkerhetsstillelse

det er avsatt lønnskostnad kr 245 427 som nullstiller lånet i 2023 ved lønnsinnberetning.

## Note 8 - Aksjer

| Aksjeklasse | Antall aksjer | Aksjenes pålydende | Bokført verdi |
|-------------|---------------|--------------------|---------------|
| Ord. aksjer | 300           | 100                | 30 000        |

| Aksjonærer         | Antall aksjer | Eierandel % | Aksjeklasse |
|--------------------|---------------|-------------|-------------|
| Torbjørn Henriksen | 300           | 100         | Ord. aksjer |