



## ÅRSREGNSKAPET FOR REGNSKAPSÅRET 2019 - GENERELL INFORMASJON

### Enheten

Organisasjonsnummer: 923 144 099  
Organisasjonsform: Aksjeselskap  
Foretaksnavn: MINIEKSPRESS THERMO AS  
Forretningsadresse: Borgeskogen 45  
3160 STOKKE

### Regnskapsår

Årsregnskapets periode: 01.01.2019 - 31.12.2019

### Konsern

Mørselskap i konsern: Ja  
Konsernregnskap lagt ved: Ja

### Regnskapsregler

Regler for små foretak benyttet: Nei  
Benyttet ved utarbeidelsen av årsregnskapet til selskapet: Regnskapslovens alminnelige regler  
Benyttet ved utarbeidelsen av årsregnskapet til konsernet: Regnskapslovens alminnelige regler

### Årsregnskapet fastsatt av kompetent organ

Bekreftet av representant for selskapet: Inger Lise Anvik  
Dato for fastsettelse av årsregnskapet: 25.03.2020

### Grunnlag for avgivelse

År 2019: Årsregnskapet er elektronisk innlevert  
År 2018: Tall er hentet fra elektronisk innlevert årsregnskap fra 2019

*Det er ikke krav til at årsregnskapet m.v. som sendes til Regnskapsregisteret er undertegnet. Kontrollen på at dette er utført ligger hos revisor/enhetens øverste organ. Sikkerheten ivaretas ved at innsender har rolle/rettighet for innsending av årsregnskapet via Altinn, og ved at det bekreftes at årsregnskapet er fastsatt av kompetent organ.*

Brønnøysundregistrene, 30.09.2021



## Resultatregnskap

Beløp i: NOK	Note	2019	2018
<b>RESULTATREGNSKAP</b>			
<b>Inntekter</b>			
Salgsinntekt		26 663 069	25 714 202
Annen driftsinntekt	2	1 777 317	119 829
<b>Sum inntekter</b>	12,17	<b>28 440 386</b>	<b>25 834 031</b>
<b>Kostnader</b>			
Varekostnad	12	7 095 471	5 967 462
Lønnskostnad	4	12 124 588	11 190 059
Avskrivning på varige driftsmidler og immaterielle eiendeler	2	5 170 382	5 881 366
Annen driftskostnad	2,4,5,8	3 905 148	1 790 888
<b>Sum kostnader</b>	12	<b>28 295 589</b>	<b>24 829 775</b>
<b>Driftsresultat</b>		<b>144 797</b>	<b>1 004 256</b>
<b>Finansinntekter og finanskostnader</b>			
Inntekt på investering i datterselskap og tilknyttet selskap		11 979 577	8 640 000
Annen renteinntekt		15 657	203 713
Annen finansinntekt		1 945	11 183
Verdiøkning andre finansielle instrumenter vurdert til virkelig verdi	7	27 743	11 768
<b>Sum finansinntekter</b>		<b>12 024 922</b>	<b>8 866 664</b>
Annen rentekostnad		373 144	530 766
Annen finanskostnad		4 770	12 297
<b>Sum finanskostnader</b>		<b>377 914</b>	<b>543 063</b>
<b>Netto finans</b>		<b>11 647 008</b>	<b>8 323 601</b>
<b>Ordinært resultat før skattekostnad</b>	3	<b>11 791 805</b>	<b>9 327 857</b>
Skattekostnad på ordinært resultat	3	2 589 091	112 601
<b>Ordinært resultat etter skattekostnad</b>		<b>9 202 714</b>	<b>9 215 256</b>
<b>Årsresultat</b>		<b>9 202 714</b>	<b>9 215 256</b>
<b>Årsresultat etter minoritetsinteresser</b>		<b>9 202 713</b>	<b>9 215 256</b>



## Resultatregnskap

<b>Beløp i: NOK</b>	<b>Note</b>	<b>2019</b>	<b>2018</b>
<b>Overføringer og disponeringer</b>			
Utbytte		0	2 000 000
Konsernbidrag		10 620 614	2 310 000
Overføringer til/fra annen egenkapital		-1 417 901	4 905 256
<b>Sum overføringer og disponeringer</b>		<b>9 202 713</b>	<b>9 215 256</b>



### Balanse

Beløp i: NOK	Note	2019	2018
<b>BALANSE - EIENDELER</b>			
<b>Anleggsmidler</b>			
<b>Immaterielle eiendeler</b>			
Sum immaterielle eiendeler		0	0
<b>Varige driftsmidler</b>			
Tomter, bygninger og annen fast eiendom	2	903 540	922 360
Maskiner og anlegg	2	71 009	241 431
Driftsløsøre, inventar, verktøy, kontormaskiner og lignende	2	7 354 390	13 574 781
Sum varige driftsmidler		8 328 939	14 738 572
<b>Finansielle anleggsmidler</b>			
Investering i datterselskap	6	4 420 100	4 420 100
Sum finansielle anleggsmidler		4 420 100	4 420 100
Sum anleggsmidler		12 749 039	19 158 672
<b>Omløpsmidler</b>			
<b>Varer</b>			
Sum varer		0	0
<b>Fordringer</b>			
Kundefordringer	5,13	2 804 415	1 471 774
Andre fordringer		192 287	8 490 820
Konsernfordringer	15	13 533 420	9 932 525
Sum fordringer		16 530 122	19 895 119
<b>Investeringer</b>			
Markedsbaserte aksjer	7	291 341	275 818
Sum investeringer		291 341	275 818
<b>Bankinnskudd, kontanter og lignende</b>			
Bankinnskudd, kontanter og lignende	11	9 372 108	1 345 852
Sum bankinnskudd, kontanter og lignende		9 372 108	1 345 852
Sum omløpsmidler		26 193 571	21 516 789



## Balanse

Beløp i: NOK	Note	2019	2018
<b>SUM EIENDELER</b>	1	<b>38 942 610</b>	<b>40 675 461</b>
<b>BALANSE - EGENKAPITAL OG GJELD</b>			
<b>Egenkapital</b>			
<b>Innskutt egenkapital</b>			
Selskapskapital	10	675 000	675 000
Annen innskutt egenkapital		0	0
<b>Sum innskutt egenkapital</b>		<b>675 000</b>	<b>675 000</b>
<b>Opptjent egenkapital</b>			
Annen egenkapital		13 634 660	15 052 561
<b>Sum opptjent egenkapital</b>		<b>13 634 660</b>	<b>15 052 561</b>
<b>Sum egenkapital</b>	9	<b>14 309 660</b>	<b>15 727 561</b>
<b>Gjeld</b>			
<b>Langsiktig gjeld</b>			
Utsatt skatt	3	613 754	1 020 221
Andre avsetninger for forpliktelser	2	71 009	241 431
<b>Sum avsetninger for forpliktelser</b>		<b>684 763</b>	<b>1 261 652</b>
<b>Annen langsiktig gjeld</b>			
Gjeld til kredittinstitusjoner	11	6 980 238	13 092 480
<b>Sum annen langsiktig gjeld</b>		<b>6 980 238</b>	<b>13 092 480</b>
<b>Sum langsiktig gjeld</b>		<b>7 665 001</b>	<b>14 354 132</b>
<b>Kortsiktig gjeld</b>			
Leverandørgjeld	14	781 569	594 813
Betalbar skatt	3		22 497
Skyldige offentlige avgifter		1 457 837	1 419 999
Utbytte	16		2 000 000
Kortsiktig konserngjeld	16	13 616 172	5 353 018
Annen kortsiktig gjeld		1 112 372	1 203 440
<b>Sum kortsiktig gjeld</b>		<b>16 967 950</b>	<b>10 593 767</b>



## Balanse

<b>Beløp i: NOK</b>	<b>Note</b>	<b>2019</b>	<b>2018</b>
Sum gjeld		24 632 951	24 947 899
<b>SUM EGENKAPITAL OG GJELD</b>	1	<b>38 942 611</b>	<b>40 675 460</b>



## Konsernets resultatregnskap

Beløp i: NOK	Note	2019	2018
<b>RESULTATREGNSKAP</b>			
<b>Inntekter</b>			
Salgsinntekt	12	328 623 688	282 245 501
Annen driftsinntekt	2	3 914 212	2 428 759
<b>Sum inntekter</b>	11	<b>332 537 900</b>	<b>284 674 260</b>
<b>Kostnader</b>			
Varekostnad	12	190 568 961	158 859 961
Lønnskostnad	4	83 632 899	72 292 810
Avskrivning på varige driftsmidler og immaterielle eiendeler	2	19 916 710	19 718 312
Annen driftskostnad	4,5	27 745 685	22 208 043
<b>Sum kostnader</b>		<b>321 864 255</b>	<b>273 079 126</b>
<b>Driftsresultat</b>		<b>10 673 645</b>	<b>11 595 134</b>
<b>Finansinntekter og finanskostnader</b>			
Annen renteinntekt		155 629	562 359
Annen finansinntekt		314 569	76 241
Verdiøkning andre finansielle instrumenter vurdert til virkelig verdi		186 815	11 768
<b>Sum finansinntekter</b>		<b>657 013</b>	<b>650 368</b>
Annen rentekostnad		2 320 577	2 403 211
Annen finanskostnad		178 850	198 284
<b>Sum finanskostnader</b>		<b>2 499 427</b>	<b>2 601 495</b>
<b>Netto finans</b>		<b>-1 842 414</b>	<b>-1 951 127</b>
<b>Ordinært resultat før skattekostnad</b>		<b>8 831 231</b>	<b>9 644 007</b>
Skattekostnad på ordinært resultat	3	1 890 755	1 947 488
<b>Ordinært resultat etter skattekostnad</b>		<b>6 940 476</b>	<b>7 696 519</b>
<b>Årsresultat</b>		<b>6 940 476</b>	<b>7 696 519</b>
Minoritetsinteresser		318 331	380 612
<b>Årsresultat etter minoritetsinteresser</b>		<b>6 622 145</b>	<b>7 315 907</b>



## Konsernets resultatregnskap

<b>Beløp i: NOK</b>	<b>Note</b>	<b>2019</b>	<b>2018</b>
---------------------	-------------	-------------	-------------

---



## Konsernets balanse

Beløp i: NOK	Note	2019	2018
<b>BALANSE - EIENDELER</b>			
<b>Anleggsmidler</b>			
<b>Immaterielle eiendeler</b>			
<b>Varige driftsmidler</b>			
Tomter, bygninger og annen fast eiendom	2	903 540	922 360
Maskiner og anlegg	2	435 872	856 943
Driftsløsøre, inventar, verktøy, kontormaskiner og lignende	2	58 989 467	79 310 576
<b>Sum varige driftsmidler</b>		<b>60 328 879</b>	<b>81 089 879</b>
<b>Finansielle anleggsmidler</b>			
Investeringer i aksjer og andeler		5 060	5 060
Andre fordringer		3 542 041	8 446 109
<b>Sum finansielle anleggsmidler</b>		<b>3 547 101</b>	<b>8 451 169</b>
<b>Sum anleggsmidler</b>		<b>63 875 980</b>	<b>89 541 048</b>
<b>Omløpsmidler</b>			
<b>Varer</b>			
<b>Fordringer</b>			
Kundefordringer	5	44 819 092	24 310 662
Andre fordringer		7 242 439	11 624 577
<b>Sum fordringer</b>		<b>52 061 531</b>	<b>35 935 239</b>
<b>Investeringer</b>			
Markedsbaserte aksjer	6	890 544	715 949
<b>Sum investeringer</b>		<b>890 544</b>	<b>715 949</b>
<b>Bankinnskudd, kontanter og lignende</b>			
Bankinnskudd, kontanter og lignende	9	19 167 225	22 216 656
<b>Sum bankinnskudd, kontanter og lignende</b>		<b>19 167 225</b>	<b>22 216 656</b>
<b>Sum omløpsmidler</b>		<b>72 119 300</b>	<b>58 867 844</b>
<b>SUM EIENDELER</b>	1	<b>135 995 280</b>	<b>148 408 892</b>




### Konsernets balanse

Beløp i: NOK	Note	2019	2018
<b>BALANSE - EGENKAPITAL OG GJELD</b>			
<b>Egenkapital</b>			
<b>Innskutt egenkapital</b>			
Selskapskapital	8	675 000	675 000
<b>Sum innskutt egenkapital</b>		<b>675 000</b>	<b>675 000</b>
<b>Opptjent egenkapital</b>			
Annen egenkapital		22 663 601	26 662 069
<b>Sum opptjent egenkapital</b>		<b>22 663 601</b>	<b>26 662 069</b>
Minoritetsinteresser	7	846 363	1 007 403
<b>Sum egenkapital</b>	7	<b>24 184 964</b>	<b>28 344 472</b>
<b>Gjeld</b>			
<b>Langsiktig gjeld</b>			
Utsatt skatt	3	4 209 809	5 314 612
Andre avsetninger for forpliktelser	2,10	71 009	296 883
<b>Sum avsetninger for forpliktelser</b>		<b>4 280 818</b>	<b>5 611 495</b>
<b>Annen langsiktig gjeld</b>			
Gjeld til kredittinstitusjoner	9	51 371 093	73 755 515
<b>Sum annen langsiktig gjeld</b>		<b>51 371 093</b>	<b>73 755 515</b>
<b>Sum langsiktig gjeld</b>		<b>55 651 911</b>	<b>79 367 010</b>
<b>Kortsiktig gjeld</b>			
Leverandørgjeld	13	22 436 920	17 360 691
Betalbar skatt			1 603 381
Skyldige offentlige avgifter		9 869 644	8 686 287
Utbytte		479 370	2 360 000
Kortsiktig konserngjeld		13 616 172	3 000 000
Annen kortsiktig gjeld		9 756 299	7 687 051
<b>Sum kortsiktig gjeld</b>		<b>56 158 405</b>	<b>40 697 410</b>
<b>Sum gjeld</b>		<b>111 810 316</b>	<b>120 064 420</b>



## Konsernets balanse

<b>Beløp i: NOK</b>	<b>Note</b>	<b>2019</b>	<b>2018</b>
<b>SUM EGENKAPITAL OG GJELD</b>		<b>135 995 280</b>	<b>148 408 892</b>



## Årsoppgjør 2019

### Miniekspress Transport AS

ORG.NR.: 923144099

- Styrets årsberetning for morselskap og konsern
- Morselskapets regnskaper:
  - o Resultatregnskap
  - o Balanse
  - o Kontantstrømanalyse
  - o Noter
- Konsernets regnskaper:
  - o Resultatregnskap
  - o Balanse
  - o Kontantstrømanalyse
  - o Noter
- Revisors beretning



## MINIEKSPRESS TRANSPORT AS

### ÅRSBERETNING 2019

#### **Virksomhetens art og hvor den drives**

Aktivitetene til selskapet i 2019 har bestått av salg av transporttjenester via egne biler eller via innleid hjelp.

Denne virksomheten har foregått ut fra hovedkontoret i Stokke i Sandefjord og har vært rettet inn mot markedet på Østlandet.

#### **Selskapets utvikling, resultat og fortsatt drift**

Forutsetningen for fortsatt drift er til stede, og årsregnskapet for 2019 er satt opp under denne forutsetningen. Etter styrets oppfatning gir årsregnskapet et rettviseende bilde av selskapets utvikling og stilling, samt resultatet av virksomheten for 2019. Det har ikke inntrådt forhold etter regnskapsårets utgang som er av betydning ved bedømmelse av selskapets stilling.

#### **Arbeidsmiljø**

Arbeidsmiljøet anses for å være tilfredsstillende, og det har derfor i 2019 ikke vært iverksatt tiltak som har betydning for dette. Det har ikke vært noen tilfeller av alvorlige skader og ulykker, og sykefraværet har ikke avviket vesentlig fra tidligere når man ser bort fra langtidssykemeldte. Sykefraværet i 2019 var på ca 4,70%.

#### **Likestilling**

Likestilling anses for å være tilfredsstillende ivaretatt, og det har derfor i 2019 ikke vært iverksatt tiltak som har betydning for dette. Fordelingen er 13 menn og 2 kvinner. Bedriften vil gå aktivt ut og oppfordre begge kjønn til å søke ved ledig stilling.

#### **Ytre miljø**

Selskapets virksomhet påvirker ikke det ytre miljø utover det som aksepteres fra denne bransjen. De tiltak som sikrer dette blir løpende fulgt opp.

#### **Redegjørelse for årsregnskapet**

Styret kjenner ikke til forhold vedrørende markedsforhold og prisutvikling som er av interesse for å bedømme regnskapet utover hva som er nevnt ovenfor.

#### **Redegjørelse for den regnskapsmessige fremtidige utvikling**

Styret er av den oppfatning at alt ligger til rette for å opprettholde både inntjening og finansiell stilling i tiden fremover. Man er dog helt avhengig av de store oppdragsgivernes transportbehov, men vi ser at mange av kundene nå er i en noe forbedret situasjon, noe som bør bety et økt transportbehov.



## Resultatdisponering

Styret foreslår at årets resultat, et overskudd på kr 9.202.713 disponeres slik:

Fra annen egenkapital	1.417.901
Avgitt konsernbidrag	<u>10.620.614</u>
Sum overført	<u>9.202.713</u>


## KONSERNET

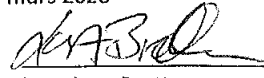
Miniekspress Transport AS fremtrer som konsernspiss for datterselskapene Miniekspress Thermo AS og Miniekspress Thermo-Tromsø AS (inkludert datter Miniekspress Finnmark AS og datterdatter Lakselv Terminalen AS), som også driver en betydelig transportvirksomhet. Vi viser til noter i konsernregnskapet når det gjelder konsolideringsprinsipper mv.

Konsernregnskapet viser et overskudd på kr 6.940.476 i konsernregnskapet før minoritet. Etter styrets oppfatning er det store merverdier i datterselskapene.

Vi viser for øvrig til de kommentarer som er gitt i morselskapets, datter- og datterdatterselskaps beretninger.

Stokke, den 18. mars 2020

  
Kjell Skatvedt  
(styreleder/ daglig leder)

  
Lars Arne Brøttem  
(styremedlem)



## Miniekspress Transport AS

<b>Resultatregnskap</b>			
	Note	2019	2018
<b>DRIFTSINNETEKTER</b>			
Salgsinntekter		26 663 069	25 714 202
Gevinst v/salg anleggsmiddel	2	1 777 317	119 829
<b>Sum driftsinntekter</b>	<b>12,17</b>	<b>28 440 386</b>	<b>25 834 031</b>
<b>DRIFTSKOSTNADER</b>			
Varekostnad	12	7 095 471	5 967 462
Lønnskostnad	4	12 124 588	11 190 059
Avskrivning varige driftsmidler	2	5 170 382	5 881 366
Annen driftskostnad	2,4,5,8	3 905 148	1 790 888
<b>Sum driftskostnader</b>	<b>12</b>	<b>28 295 590</b>	<b>24 829 775</b>
<b>Driftsresultat</b>		<b>144 796</b>	<b>1 004 256</b>
<b>FINANSIELLE POSTER</b>			
Inntekt på investering i datterselskap		11 979 577	8 640 000
Annen renteinntekt		15 657	203 713
Annen finansinntekt		1 945	11 183
Verdiøk. av markedsbaserte fin. omløpsmidler	7	27 743	11 768
Annen rentekostnad		373 144	530 766
Annen finanskostnad		4 770	12 297
<b>Resultat av finansielle poster</b>		<b>11 647 008</b>	<b>8 323 601</b>
<b>Ordinært resultat før skattekostnad</b>	<b>3</b>	<b>11 791 804</b>	<b>9 327 857</b>
Skattekostnad på ordinært resultat	3	2 589 091	112 601
<b>Årsresultat</b>		<b>9 202 713</b>	<b>9 215 256</b>
<b>DISPONERING AV ÅRSRESULTAT</b>			
Overført annen egenkapital		-1 417 901	4 905 256
Avgitt konsernbidrag		10 620 614	2 310 000
Avsatt til ordinært utbytte		0	2 000 000
<b>Sum disponert</b>		<b>9 202 713</b>	<b>9 215 256</b>

Årsoppgjør 2019

Organisasjonsnr.: 923144099



## Miniekspress Transport AS

### Balanse

	Note	2019	2018
<b>EIENDELER</b>			
<b>ANLEGGSMIDLER</b>			
Tomter, bygninger og annen fast eiendom	2	903 540	922 360
Finansiell leasing	2	71 009	241 431
Driftsløsøre, inventar, biler o.l.	2	7 354 390	13 574 781
Aksjer i datterselskap o. l.	6	4 420 100	4 420 100
<b>Sum anleggsmidler</b>		<b>12 749 039</b>	<b>19 158 672</b>
<b>OMLØPSMIDLER</b>			
Kundefordringer	5,13	2 804 415	1 471 774
Andre fordringer på selskap i samme konsern	15	13 533 420	9 932 525
Andre fordringer		192 287	8 490 820
Markedsbaserte aksjer	7	291 341	275 818
Bankinnskudd, kontanter o.l.	11	9 372 108	1 345 852
<b>Sum omløpsmidler</b>		<b>26 193 572</b>	<b>21 516 788</b>
<b>Sum eiendeler</b>	<b>1</b>	<b>38 942 611</b>	<b>40 675 460</b>

Årsoppgjør 2019

Organisasjonsnr.: 923144099



## Miniekspress Transport AS

<b>Balance</b>			
	Note	2019	2018
<b>EGENKAPITAL OG GJELD</b>			
<b>EGENKAPITAL</b>			
Aksjekapital	10	675 000	675 000
<b>Sum Innskutt egenkapital</b>		<b>675 000</b>	<b>675 000</b>
Annen egenkapital		13 634 660	15 052 561
<b>Sum opptjent egenkapital</b>		<b>13 634 660</b>	<b>15 052 561</b>
<b>Sum egenkapital</b>	<b>9</b>	<b>14 309 660</b>	<b>15 727 561</b>
<b>GJELD</b>			
Utsatt skatt	3	613 754	1 020 221
Andre avsetninger for forpliktelser	2	71 009	241 431
<b>Sum avsetninger for forpliktelser</b>		<b>684 763</b>	<b>1 261 652</b>
Gjeld til kredittinstitusjoner	11	6 980 238	13 092 480
<b>Sum annen langsiktig gjeld</b>		<b>6 980 238</b>	<b>13 092 480</b>
Leverandørgjeld	14	781 569	594 813
Gjeld til selskap i samme konsern	16	0	2 353 018
Betalbar skatt	3	0	22 497
Skyldige offentlige avgifter		1 457 837	1 419 999
Konsernbidrag	16	13 616 172	3 000 000
Utbytte	16	0	2 000 000
Annen kortsiktig gjeld		1 112 372	1 203 440
<b>Sum kortsiktig gjeld</b>		<b>16 967 950</b>	<b>10 593 767</b>
<b>Sum gjeld</b>		<b>24 632 951</b>	<b>24 947 899</b>
<b>Sum egenkapital og gjeld</b>	<b>1</b>	<b>38 942 611</b>	<b>40 675 460</b>

Stokke, 18.03.2020  
Styret for Miniekspress Transport AS

Kjell Magnus Skatvedt  
styreleder/ daglig leder

Lars Arne Brøttem  
styremedlem

Årsoppgjør 2019

Organisasjonsnr.: 923144099



## Miniekspress Transport AS

## Kontantstrømanalyse

Indirekte metode	2019	2018
<b>Kontantstrømmer fra operasjonelle aktiviteter</b>		
Resultat før skattekostnad	11 791 804	9 327 857
- periodens betalte skatt	-22 497	-9 037
+/- tap/gevinst ved salg av anleggsmidler	-1 777 317	-119 829
+ ordinære avskrivninger	5 170 382	5 881 366
+ nedskrivning av anleggsmidler	0	0
+/- endring i varelager (VIA/ferdigvarer)	0	0
+/- endring i kundefordringer	-1 332 641	7 866 313
+/- endring i leverandørgjeld	186 756	-3 442 308
+/- endring i andre tidsavgrensninger	-4 011 117	-7 840 401
= netto kontantstrøm fra operasjonelle aktiviteter	<u>10 005 370</u>	<u>11 663 960</u>
<b>Kontantstrømmer fra investeringsaktiviteter</b>		
+ innbetaling ved salg av varige driftsmidler	4 236 000	985 000
- utbetaling ved kjøp av varige driftsmidler	-1 219 432	-1 329 340
+ innbetalinger ved salg av aksjer og andeler i andre foretak	0	12 220
- utbetalinger ved kjøp av aksjer og andeler i andre foretak	0	0
+/- endring i langsiktige fordringer	0	0
= netto kontantstrøm fra investeringsaktiviteter	<u>3 016 568</u>	<u>-332 120</u>
<b>Kontantstrømmer fra finansieringsaktiviteter</b>		
+ innbetaling ved opptak av ny langsiktig gjeld	2 900 594	1 525 956
- utbetaling ved nedbetaling av langsiktig gjeld	-9 183 258	-11 681 903
+/- inn-/utbetaling ved opptak av ny kortsiktig gjeld	-2 353 018	-2 066 186
- utbetalinger av utbytte	-2 000 000	0
+ innbetalinger av utbytte	8 640 000	0
+ innbetalinger av konsernbidrag	0	0
- utbetalinger av konsernbidrag	-3 000 000	-5 200 000
= netto kontantstrøm fra finansieringsaktiviteter	<u>-4 995 682</u>	<u>-17 422 134</u>
= Netto endring i likvider	8 026 256	-6 090 293
+/- Beholdning av likvider ved periodens begynnelse	1 345 852	7 436 146
= Beholdning av likvider ved periodens slutt	<u>9 372 108</u>	<u>1 345 852</u>



## Miniekspress Transport AS

## Noter til årsregnskapet 2019

### Note 1 Regnskapsprinsipper

Årsregnskapet er satt opp i samsvar med regnskapsloven og god regnskapsskikk.

#### Driftsinntekter

Inntekter resultatføres på leveringstidspunktet når varen er levert eller tjenesten utført.

Leieinntekter resultatføres løpende.

#### Hovedregel for vurdering og klassifisering av eiendeler og gjeld

Eiendeler bestemt til varig eie eller bruk er klassifisert som anleggsmidler. Andre eiendeler er klassifisert som omløpsmidler. Fordringer som skal tilbakebetales innen et år er klassifisert som omløpsmidler. Ved klassifisering av kortsiktig og langsiktig gjeld er analoge kriterier lagt til grunn.

Anleggsmidler vurderes til anskaffelseskost, men nedskrives til virkelig verdi når verdifallet ikke forventes å være forbigående. Anleggsmidler med begrenset økonomiske levetid avskrives planmessig.

Langsiktig gjeld balanseføres til nominelt beløp på etableringstidspunktet.

Omløpsmidler vurderes til laveste av anskaffelseskost og virkelig verdi. Kortsiktig gjeld balanseføres til nominelt beløp på etableringstidspunktet.

#### Aksjer i andre selskaper ( omløpsaksjer)

Finansielle omløpsmidler som inngår i en handelsportefølje og børsaksjer vurderes til virkelig verdi på balansedagen. Andre aksjer er vurdert til det laveste av kostpris og antatt markedsverdi.

#### Pensjoner

Forsikret pensjonsforpliktelse er ikke balanseført - kostnaden er lik årets premie.

Selskapet har en direkte pensjonsforpliktelse som tidligere ikke har vært innarbeidet i regnskapet.

Selskapet har også usikret pensjonsforpliktelse i form av avtalefestet førtidspensjonsordning (AFP), som ikke er balanseført. Se egen note.

#### Skatt

Skattekostnadene i resultatregnskapet omfatter periodens betalbare skatt og endring i utsatt skatt fratrukket eventuelt bokført utsatt skattefordel. Utsatt skatt er beregnet med 22 % for 2019 og 22% for 2020 på grunnlag av de midlertidige forskjeller som eksisterer mellom regnskapsmessige og skattmessige verdier, samt skattemessig underskudd til framføring ved utgangen av regnskapsåret.



Miniekspress Transport AS

Noter til årsregnskapet 2019

Note 2 Varige driftsmidler og immaterielle eiendeler

	Driftsløsøre, inventar o.l	Tomter, boliger	Totalt
Anskaffelseskost 01.01.	29 520 958	941 181	30 462 139
Tilgang i året	1 219 432	0	1 219 432
Avgang kostpris	9 588 070	0	9 588 070
Akk. ordinære avskrivninger	13 797 930	37 641	13 835 571
Bokført verdi 31.12.	7 354 390	903 540	8 257 930
Skattemessig verdi 31.12.	4 555 746	867 393	5 423 139
Midlertidige forskjeller	2 798 644	36 147	2 834 791
Avskrivningsrate %	10-25%	2 %	
Årets ordinære avskrivninger	4 981 140	18 820	4 999 960
- Årets salgsgvinst	1 777 317	0	1 777 317
+ Årets tap	0	0	0
Netto resultatført	3 203 823	18 820	3 222 643
Årets saldoavskrivninger	1 338 926	36 141	1 375 067
Endring midlertidige forskjeller	-1 864 897	17 321	-1 847 576

Varige driftsmidler avskrives over forventet økonomisk levetid. Avskrivningene er som hovedregel lineært over antatt økonomisk levetid.

	Finanstell leasing
Anskaffelseskost 01.01.	3 497 597
Tilgang i året	0
Avgang kostpris	0
Akk. ord. avskr.	3 426 588
Bokført verdi 31.12.	71 009
Årets avskrivn.	170 422

Finansiell leasing gjelder 1 stk vogntog/hengere. Benyttet avskrivningsrate er 20%. Gjeldsforpliktelsen vedrørende de balanseførte leasingkontraktene beløper seg til kr 71 009.

Note 3 Skatt

Skattegrunnlaget	2019	2018
Resultat før skattekostnad	11 791 804	9 327 857
Permanente forskjeller	4 535	15 105
Skattefritt aksjeutbytte	0	-8 640 000
Regulering av aksjer	-27 743	-11 768
Endring i midlertidige forskjeller	1 847 576	2 408 618
Konsernbidrag	-13 616 172	-3 000 000
Skattegrunnlag	-0	97 811



Miniekspress Transport AS

Noter til årsregnskapet 2019

Skattekostnad	2019	2018
Betalbar skatt på årets resultat	0	22 497
Skatteeffekt på avgitt konsernbidrag	2 995 558	690 000
Endring i utsatt skatt	-406 467	-599 896
Skattekostnad i resultatregnskapet	2 589 091	112 601
Nominell skattesats i % av resultat før skatt	21,96 %	1,21 %

Midlertidige forskjeller knyttet til	31.12.18	31.12.19	Endring
Varige driftsmidler	4 682 367	2 834 791	1 847 576
Negativ fordringsreserve	-45 000	-45 000	0
Sum midlertidige forskjeller	4 637 367	2 789 791	1 847 576
Netto midlertidige forskjeller pr 31.12.	4 637 367	2 789 791	1 847 576
Utsatt skatt 22% / 22%	1 020 221	613 754	-406 467

Note 4. Lønnskostnader, antall ansatte, godtgjørelse, lån, revisjonshonorar m.v.

Lønnskostnader	2019	2018
Lønninger	8 847 129	8 585 462
Folketrygd	1 393 440	1 340 970
Pensjonskostnader	272 164	281 006
Andre lønnsrelaterte ytelser	1 611 855	982 621
Sum	12 124 588	11 190 059

Antall sysselsatte årsverk 15 15

Lån / ytelser til ledende personer	Rentesats	2019	2018
Daglig leder			
Lønn		825 370	868 500
Annen godtgjørelse		238 473	57 176

Hele styret  
Styrebonorar 0 0

Revisor  
Kostnadsført revisjonshonorar, eks mva 96 600 122 800  
Kostnadsført rådgivningshonorar, eks mva 130 600 229 700

Obligatorisk tjenstepensjon

Selskapet er pliktig til å ha tjenstepensjonsordning etter lov om obligatorisk tjenstepensjon og har tegnet slik pensjonsavtale i henhold til reglene.



## Miniøkspres Transport AS

## Noter til årsregnskapet 2019

## Note 5. Kundefordringer

Avsetning til forventet tap på fordringer	2019	2018
Regnskapsmessig avsetning til forventet tap på fordringer	45 000	45 000
Skattemessig avsetning etter sjablongregel	0	0
Fordringsreserve	-45 000	-45 000

Kostnadsførte tap på fordringer	2019	2018
Årets utgiftsførte tap	0	0
Innkomet på tidligere avskrevne fordringer	0	0
Endring tapsavsetning	0	0
Tap på krav i resultatregnskapet	0	0

## Note 6 Investering i datterselskap, tilknyttet selskap og deltagelse i felleskontrollert virksomhet

	Miniekspress Thermo AS	Miniekspress Thermo- Tromsø AS	Sum
Anskaffelsestidspunkt	05.12.2006	04.08.2011	
Forretningskontor	Stokke	Tromsø	
Eierandel / stemmerett i %	100 %	91 %	
Anskaffelseskost	4 320 000	100 100	4 420 100
Balanseført verdi	4 320 000	100 100	4 420 100

Seiskapets egenkapital (100%)	5 904 514	4 678 785	
Seiskapets resultat (100%)	3 308 721	4 935 655	

## Note 7. Finansielle omløpsmidler / investeringer

	Anskaf- felseskost	Markeds- verdi	Balanseverdi	Verdiendring i år
Norske aksjer	228 483	291 341	291 341	27 743

## Note 8 Leasing-/leieavtaler

Leasingavtalene fra før 2012 ansees som operasjonelle leieavtaler:

Leieobjekt	2019	H78
Transportmidler	182 402	833 516
Sum	182 402	833 516

Lokalleie pr. år:	4 031 089	2 997 750
-------------------	-----------	-----------



## Miniekspress Transport AS

## Noter til årsregnskapet 2019

## Note 9 Egenkapital

	Aksje- kapital	Overkurs	Annen egenkapital	Sum
Pr 31.12.18	675 000	0	15 052 561	15 727 561
Årets resultat			9 202 713	9 202 713
Netto konsernbidrag			-10 620 614	-10 620 614
Pr 31.12.19	675 000	0	13 634 660	14 309 660

## Note 10 Aksjekapital og aksjonærinformasjon

Selskapets aksjonærer er	Antall	Elerandel
Nor-log Gruppen AS	6 750	100 %

Aksjekapital: 6 750 stk à 100 675 000

Alle aksjene gir samme rettigheter i selskapet

Selskapet er datterselskap til Nor-log Gruppen AS  
Foretaksnummer 922694362  
Forretningskontor Stokke

## Note 11 Pantstillelser og garantier

Gjeld sikret ved pant	2019	2018
Gjeld til kredittinstitusjoner	6 980 238	13 092 480
Sum	6 980 238	13 092 480

Balansførte verdier av pantsatte eiendeler	2019	2018
Kundefordringer	2 804 415	1 471 774
Driftsløsøre, inventar m.v.	7 354 390	13 574 781
Sum	10 158 805	15 046 555

Bundet bankinnskudd vedr. forskuddstrekk 424 043 386 748

Garantiansvar 1 545 000 1 545 000

Kausjonsansvar 2 700 000 2 700 000



## Miniekspress Transport AS

### Noter til årsregnskapet 2019

#### Note 12 Transaksjoner mellom selskaper i konsern

	2019	2018
Salg til Miniekspress Thermo AS	5 414 775	5 841 121
Salg til Miniekspress Thermo-Tromsø AS	6 284 960	6 911 460
Salg til Miniekspress Finnmark AS	280 000	0
Kjøp fra Miniekspress Thermo AS	-1 653 429	-1 071 956
Sum	10 326 306	11 680 626

#### Note 13 Kundefordringer Innen konsern

	2019	2018
Miniekspress Thermo AS	354 952	421 329
Miniekspress Thermo-Tromsø AS	0	0
Sum	354 952	421 329

#### Note 14 Leverandørgjeld innen konsern

	2019	2018
Miniekspress Thermo AS	221 000	43 991
Sum	221 000	43 991

#### Note 15 Andre fordringer på selskap i samme konsern

	2019	2018
Miniekspress Thermo AS	269 102	1 025 834
Miniekspress Thermo-Tromsø AS	838 367	0
Miniekspress Finnmark AS	446 374	109 875
Til gode konsernbidrag fra Miniekspress Thermo AS	5 765 508	0
Til gode konsernbidrag fra Miniekspress Thermo-Tromsø AS	6 214 069	0
Til gode utbytte fra Miniekspress Thermo AS	0	5 000 000
Til gode utbytte fra Miniekspress Thermo-Tromsø AS	0	3 640 000
Sum kortsiktige fordringer	13 533 420	9 775 710

#### Note 16 Annen gjeld til selskap i samme konsern

	2019	2018
Miniekspress Thermo-Tromsø AS	0	2 353 018
Sum kortsiktig gjeld	0	2 353 018

#### Note 17 Virksomhetsområde/ geografisk marked

Selskapets virksomhetsområde er salg av transporttjenester.  
Selskapets geografiske marked er Østlandsområdet.



## Miniekspress Transport AS Konsern

## Resultatregnskap

	Note	2019	2018
<b>DRIFTSINNTEKTER</b>			
Salgsinntekter	12	328 623 688	282 245 501
Andre driftsinntekter	2	3 914 212	2 428 759
<b>Sum driftsinntekter</b>	11	<b>332 537 900</b>	<b>284 674 260</b>
<b>DRIFTSKOSTNADER</b>			
Varekostnad	12	190 568 961	158 859 961
Lønnskostnad	4	83 632 899	72 292 810
Avskrivning varige driftsmidler	2	19 916 710	19 718 312
Annen driftskostnad	4,5	27 745 685	22 208 043
<b>Sum driftskostnad</b>		<b>321 864 255</b>	<b>273 079 126</b>
<b>Driftsresultat</b>		<b>10 673 645</b>	<b>11 595 134</b>
<b>FINANSIELLE POSTER</b>			
Annen renteinntekter		155 629	562 359
Annen finansinntekter		314 569	76 241
Verdiendr av markedsbaserte finansielle omløpsmidler		186 815	11 768
Annen rentekostnader		-2 320 577	-2 403 211
Annen finanskostnader		-178 850	-198 285
<b>Resultat av finansielle poster</b>		<b>-1 842 413</b>	<b>-1 951 127</b>
<b>Ordinært resultat før skattekostnad</b>		<b>8 831 231</b>	<b>9 644 007</b>
Skattekostnad på ordinært resultat	3	-1 890 755	-1 947 488
<b>Årsresultat før minoritetsinteresser</b>		<b>6 940 476</b>	<b>7 696 519</b>
Minoritetsinteresser		318 331	380 612
<b>Konsernets resultat uten minoritetsinteresser</b>		<b>6 622 145</b>	<b>7 315 907</b>



**Miniekspress Transport AS Konsern**

**Balanse**

	Note	2019	2018
<b>EIENDELER</b>			
<b>ANLEGGSMIDLER</b>			
Tomter, bygninger og annen fast eiendom	2	903 540	922 360
Finansiell leasing	2	147 200	856 943
Maskiner og anlegg	2	288 672	0
Driftsløsøre, inventar	2	58 989 467	79 310 576
Investeringer i aksjer og andeler		5 060	5 060
Andre langsiktige fordringer		3 542 041	8 446 109
<b>Sum anleggsmidler</b>		<b>63 875 980</b>	<b>89 541 048</b>
<b>OMLØPSMIDLER</b>			
Kundefordringer	5	44 819 092	24 310 662
Andre fordringer		7 242 438	11 624 578
Markedsbaserte aksjer	6	890 544	715 949
Bankinnskudd, kontanter mv	9	19 167 225	22 216 656
<b>Sum omløpsmidler</b>		<b>72 119 300</b>	<b>58 867 845</b>
<b>Sum eiendeler</b>	1	<b>135 995 280</b>	<b>148 408 892</b>





## Miniekspress Transport AS Konsern

## Balanse

	Note	2019	2018
<b>EGENKAPITAL OG GJELD</b>			
<b>EGENKAPITAL</b>			
Aksjekapital	8	675 000	675 000
Overkursfond		0	0
Sum Innskutt egenkapital		675 000	675 000
Annen egenkapital		22 663 601	26 662 069
Sum opptjent egenkapital		22 663 601	26 662 069
Minoritetsinteresser	7	846 363	1 007 403
Sum egenkapital	7	24 184 964	28 344 472
<b>GJELD</b>			
Utsatt skatt	3	4 209 809	5 314 612
Andre avsetninger for forpliktelser	2,10	71 009	296 883
Sum avsetninger for forpliktelser		4 280 818	5 611 495
Gjeld til kredittinstitusjoner	9	51 371 093	73 755 515
Sum annen langsiktig gjeld		51 371 093	73 755 515
Leverandørgjeld	13	22 436 920	17 360 691
Betalbar skatt		0	1 603 381
Skyldig offentlige avgifter		9 869 644	8 686 287
Utbytte/konsernbidrag		14 095 542	5 360 000
Annen kortsiktig gjeld		9 756 299	7 687 051
Sum kortsiktig gjeld		56 158 405	40 697 410
Sum gjeld		111 810 316	120 064 420
Sum gjeld & egenkapital	1	135 995 280	148 408 892

Stokke, den 18. mars 2020  
for styret i Miniekspress Transport AS

  
Kjell Skatvedt  
styreleder/daglig leder

  
Lars Arne Brøttem  
styremedlem



Minlekspress Transport AS Konsern

Kontantstrømanalyse

Indirekte metode	2019	2018
<b>Kontantstrømmer fra operasjonelle aktiviteter</b>		
Resultat før skattekostnad	8 831 231	9 644 007
- periodens betalte skatt	-1 603 381	-891 529
+/- tap/gevinst ved salg av anleggsmidler	-2 096 788	-1 442 571
+ ordinære avskrivninger	19 916 710	19 718 312
+/- endring i kundefordringer	-20 508 431	2 808 549
+/- endring i leverandørgjeld	5 076 229	-6 883 873
+/- endring i andre tidsavgrensninger	7 541 483	5 024 639
= netto kontantstrøm fra operasjonelle aktiviteter	<u>17 157 033</u>	<u>27 977 533</u>
<b>Kontantstrømmer fra investeringsaktiviteter</b>		
+ innbetaling ved salg av varige driftsmidler	12 766 725	5 419 244
- utbetaling ved kjøp av varige driftsmidler	-9 825 647	-28 419 002
+ innbetalinger ved salg av aksjer og andeler i andre foretak	0	12 220
- utbetalinger ved kjøp av aksjer og andeler i andre foretak	0	0
+/- endring i langsiktige fordringer	4 904 067	-186 161
= netto kontantstrøm fra investeringsaktiviteter	<u>7 845 146</u>	<u>-23 173 699</u>
<b>Kontantstrømmer fra finansieringsaktiviteter</b>		
+ innbetaling ved opptak av ny langsiktig gjeld	8 790 967	39 087 904
- utbetaling ved nedbetaling av langsiktig gjeld	-31 401 263	-40 905 388
+/- inn-/utbetaling ved opptak av ny kortsiktig gjeld	-81 313	81 314
- utbetalinger av utbytte	-5 360 000	0
+ innbetalinger av utbytte	0	0
+ innbetalinger av konsernbidrag	0	0
- utbetalinger av konsernbidrag	0	-5 200 000
= netto kontantstrøm fra finansieringsaktiviteter	<u>-28 051 609</u>	<u>-6 936 170</u>
= Netto endring i likvider	-3 049 430	-2 132 336
+/- Beholdning av likvider ved periodens begynnelse	22 216 656	24 348 992
= Beholdning av likvider ved periodens slutt	<u>19 167 226</u>	<u>22 216 656</u>



Miniekspress Transport AS Konsern

Noter til årsregnskapet 2019

**Note 1 Regnskapsprinsipper**

Årsregnskapet er satt opp i samsvar med regnskapsloven og god regnskapsskikk.

**Salgsinntekter**

Inntekter resultatføres på leveringstidspunktet når varen er levert eller tjenesten utført.

**Hovedregel for vurdering og klassifisering av eiendeler og gjeld**

Eiendeler bestemt til varig eie eller bruk er klassifisert som anleggsmidler. Andre eiendeler er klassifisert som omløpsmidler. Fordringer som skal tilbakebetales innen et år er klassifisert som omløpsmidler. Ved klassifisering av kortsiktig og langsiktig gjeld er analoge kriterier lagt til grunn.

Anleggsmidler vurderes til anskaffelseskost, men nedskrives til virkelig verdi når verdifallet ikke forventes å være forbigående. Anleggsmidler med begrenset økonomiske levetid avskrives planmessig.

Langsiktig gjeld balanseføres til nominelt beløp på etableringstidspunktet.

Omløpsmidler vurderes til laveste av anskaffelseskost og virkelig verdi. Kortsiktig gjeld balanseføres til nominelt beløp på etableringstidspunktet.

**Aksjer i andre selskaper ( omløpsaksjer)**

Finansielle omløpsmidler som inngår i en handelsportefølje og børsaksjer vurderes til virkelig verdi på balansedagen. Andre aksjer er vurdert til det laveste av kostpris og antatt markedsverdi.

**Skatt**

Skattekostnadene i resultatregnskapet omfatter periodens betalbare skatt og endring i utsatt skatt fratrukket eventuelt bokført utsatt skattefordel. Utsatt skatt er beregnet med 23 % på grunnlag av de midlertidige forskjeller som eksisterer mellom regnskapsmessige og skattemessige verdier, samt skattemessig underskudd til framføring ved utgangen av regnskapsåret.

**Konsernregnskapet**

Konsernregnskapet viser konsernets økonomiske resultat når konsernselskapene betraktes som en regnskapsmessig enhet.

<u>Følgende selskaper inngår i konsernet:</u>	<u>Pålydende aksjekapital</u>	<u>Eierandel</u>
Morselskap:		
Miniekspress Transport AS	675 000	
Datterselskap:		
Miniekspress Thermo AS	100 000	100 %
Miniekspress Thermo-Tromsø AS Konsern	100 000	91 %
(100% datter Miniekspress Finnmark AS, 100% datterdatter Lakselv Terminalen AS)		



Miniekspress Transport AS Konsern

Noter til årsregnskapet 2019

Konsolideringsprinsipper:

Ved konsolideringen av morselskapet med datterselskapene til et konsernregnskap, er morselskapets eierandel i datterselskapene erstattet med disse selskapers eiendeler og gjeld gruppert etter de samme prinsipper som i morselskapets regnskap.

Interne fordringer og gjeld mellom konsernselskapene er eliminert ved konsolideringen. Det samme gjelder salg og kjøp innen konsernet og andre interne resultatelementer.

Aksjer i datterselskaper er eliminert etter "oppkjøpsmetoden". Vederlag på ervervstidspunktet utover bokført egenkapital henføres til de aktuelle merverdier. Disse er i konsernregnskapet aktivert under varige driftsmidler som goodwill. Merverdierne er avskrevet ordinært i konsernregnskapet etter selskapenes normale avskrivningssatser.

**Note 2 Varige driftsmidler og Immaterielle eiendeler**

	Goodwill (negativ)	Driftsløsøre, inventar o.l	Firma- hytte	Totalt
Anskaffelseskost 01.01.	-1 182 065	121 024 108	941 181	120 783 224
Utkjøp/restverdi fin.leasing	0	0	0	0
Tilgang i året	0	9 825 646	0	9 825 646
Avgang kostpris	0	27 694 655	0	27 694 655
Akk. ord. avskr.	-1 182 065	43 876 960	37 641	42 732 536
Bokført verdi 31.12.	0	59 278 139	903 540	60 181 679
Avskr. sats %	20 %	10-25%	2 %	
Årets ordn. avskrivn.	-236 100	19 747 705	18 820	19 530 425
- Årets salgsgvinst	0	2 617 471	0	2 617 471
+ Årets tap	0	520 683	0	520 683
Netto resultatført	-236 100	17 650 917	18 820	17 433 637
Rest merverdi v/oppkjøp	0	0	0	0

Varige driftsmidler avskrives over forventet økonomisk levetid. Avskrivningene er som hovedregel lineært over antatt økonomisk levetid.

Negativ goodwill skrives seg fra mindreverdi på oppkjøpstidspunkt av datterselskap, kompensasjon for en forventet svak avkastning i omstrukturingsperioden. Årets avskrivning på denne mindreverdien er kr -236.100. Rest mindreverdi 31.12.2019 som vedrører oppkjøp er kr 0.

	Finansiell leasing
Anskaffelseskost 01.01.	5 886 597
Tilgang i året	0
Avgang kostpris	1 109 000
Akk. ord. avskr.	4 630 397
Bokført verdi 31.12.	147 200
Årets ordn. avskrivn.	386 285

Finansiell leasing gjelder 3 stk vogntog/hengere. Benyttet avskrivningssats er 14,3-33,3%. Gjeldsforpliktelsen vedrørende de balanseførte leasingkontraktene beløper seg til kr 71 009.



## Miniekspress Transport AS Konsern

## Noter til årsregnskapet 2019

## Note 3 Skatt

Skattekostnad	2019	2018
Betalbar skatt på årets resultat	0	2 293 381
Skatteeffekt på avgitt konsernbidrag	2 995 658	0
Endring i utsatt skatt	-1 104 803	-345 893
Skattekostnad i resultatregnskapet	1 890 755	1 947 488

Utsatt skatt i konsernet	2019	2018
Utsatt skatt/fordel, Miniekspress Transport AS	613 754	1 020 221
Utsatt skatt/fordel, Miniekspress Thermo AS	2 307 966	2 663 317
Utsatt skatt/fordel, Miniekspress Thermo-Tromsø AS	474 375	687 824
Utsatt skatt/fordel, Miniekspress Finnmark AS	814 314	942 464
Utsatt skatt/fordel, Lakselv Terminalen AS	-600	786
Sum utsatt skatt/skattefordel i konsernet	4 209 809	5 314 612

## Note 4 Lønnskostnader, antall ansatte, godtgjørelse, lån til ansatte m.v.

Lønnskostnader	2019	2018
Lønninger	71 666 583	61 383 610
Folketrygd	7 415 879	6 399 820
Pensjonskostnader	1 763 772	1 459 074
Andre lønnskostnader, herunder sosiale kostnader	2 788 665	3 050 306
Sum	83 632 899	72 292 810

Antall årsverk sysselsatt 144 133

Lån / ytelser til ledende personer	Rentesats	2019	2018
Daglig leder i morselskap			
Lønn		825 370	868 500
Annen godtgjørelse		238 473	57 176

Hele styret  
Styrehonorar 0 0

Ansatte, aksjeeiere, styremedlemmer, nærstående parter  
Lån / sikkerhetsstillelse medregnet rente: 5,00 % 196 300 201 298

Revisor  
Kostnadsført revisjonshonorar, eks mva 419 100 426 200  
Kostnadsført rådgivningshonorar, eks mva 231 100 318 500

Obligatorisk tjenestepensjon  
Selskapet er pliktig til å ha tjenestepensjonsordning etter lov om obligatorisk tjenestepensjon og har tegnet slik pensjonsavtale i henhold til reglene.



## Miniekspress Transport AS Konsern

## Noter til årsregnskapet 2019

## Note 5 Kundefordringer

Avsetning til forventet tap på fordringer	2019	2018
Regnskapsmessig avsetning til forventet tap på fordringer	267 500	567 500
Skattemessig avsetning etter sjablongregel	38 703	73 566
Fordringsreserve	-228 797	-493 934

Kostnadsførte tap på fordringer	2019	2018
Årets utgiftsførte tap	114 036	25 399
Innkomet på tidl. avskr. fordringer	-2 637	0
Endring tapsavsetning	-300 000	300 000
Tap på krav i resultatregnskapet	-188 601	325 399

## Note 6 Finansielle omløpsmidler / investeringer

	Anskaffelseskost	Markedsverdi	Balansoverdi	Verdiendring i år
Norske aksjer	377 497	890 711	895 604	186 815

## Note 7 Egenkapital

Majoritetens egenkapital	Akse- kapital	Overkurs	Annen egenkapital	Sum
Pr 31.12.18	675 000	4 266 000	22 398 069	27 337 069
Årets resultat			6 622 145	6 622 145
Netto konsernbidrag			-10 620 614	-10 620 614
Ørediff			1	1
Pr 31.12.19	675 000	4 266 000	18 397 601	23 338 601

Minoritetens egenkapital	Akse- kapital	Overkurs	Annen egenkapital	Sum
Pr 31.12.18	0	0	1 007 403	1 007 403
Årets resultat			318 331	318 331
Ordinært utbytte			-479 370	-479 370
Ørediff			-1	-1
Pr 31.12.19	0	0	846 363	846 363

Sum konsernets egenkapital	675 000	4 266 000	19 243 964	24 184 964
----------------------------	---------	-----------	------------	------------



## Miniekspress Transport AS Konsern

## Noter til årsregnskapet 2019

### Note 8 Aksjekapital og aksjonærinformasjon

Selskapets aksjonærer er:	Antall	Eierandel
Nor-log Gruppen AS	6750	100 %

Aksjekapital: 6 750 stk à 100 675 000  
Alle aksjene gir samme rettigheter i selskapet

Selskapet er datterselskap til Nor-log Gruppen AS  
Foretaksnummer 922694362  
Forretningskontor Stokke

Aksjene er stillet som sikkerhet for lån i morselskapet.

### Note 9 Pantstillelser og garantier

Gjeld sikret ved pant	2019	2018
Gjeldsbrevlån	51 371 093	73 755 514
Sum	51 371 093	73 755 514

Balansførte verdier av pantsatte eiendeler	2019	2018
Kundefordringer	46 075 205	25 374 505
Driftsløsøre, inventar m.v.	56 230 303	78 376 697
Sum	102 305 508	103 751 202

Bundet bankinnskudd vedr. forskuddstrekk 2 920 322 2 399 686

Garantiansvar 4 573 000 4 573 000

Selskapet har avgitt selvskyldnerkausjon for sine datterselskaper.

### Note 10 Pensjoner

#### Forpliktelse knyttet til ny AFP ordning

Selskapet har en pensjonsforpliktelse knyttet til ny AFP ordning. Ordningen er i utgangspunktet en ytelsesbasert flerforetaksordning, men i henhold til god regnskapsskikk skal ordningen inntil videre innregnes som en innskuddsordning. Den årlige pensjonspremie anses som årets pensjonskostnad og forpliktelsen er ikke balansført.

### Note 11 Virksomhetsområde/ geografisk marked

Selskapets virksomhetsområde er salg av transporttjenester.  
Selskapets geografiske marked er hele landet.



Miniekspress Transport AS Konsern

Noter til årsregnskapet 2019

Note 12 Transaksjoner med søsterselskap

	2019
Salg til Suldal Transport AS	35 522
Innkjøp fra Suldal Transport AS	4 160 567

Note 13 Mellomværende med søsterselskap

	2019
Leverandørgjeld til Suldal Transport AS	338 493



revisjon & rådgivning

Til generalforsamlingen i Miniekspress Transport AS

## Uavhengig revisors beretning for 2019

### Uttalelse om revisjonen av årsregnskapet

#### Konklusjon

Vi har revidert Miniekspress Transport AS' årsregnskap som viser et overskudd for selskapsregnskapet på kr 9 202 713 og et overskudd for konsernregnskapet på kr 6 940 476 og etter vår mening:

- er årsregnskapet avgitt i samsvar med lov og forskrifter
- gir det medfølgende selskapsregnskapet et rettviseende bilde av den finansielle stillingen til Miniekspress Transport AS per 31. desember 2019 og av selskapets resultater og kontantstrømmer for regnskapsåret som ble avsluttet per denne datoen i samsvar med regnskapslovens regler og god regnskapsskikk i Norge.
- gir det medfølgende konsernregnskapet et rettviseende bilde av den finansielle stillingen til konsernet Miniekspress Transport AS per 31. desember 2019 og av konsernets resultater og kontantstrømmer for det avsluttede regnskapsåret i samsvar med regnskapslovens regler og god regnskapsskikk i Norge.

Årsregnskapet består av:

- selskapsregnskapet, som består av balanse per 31. desember 2019, resultatregnskap, kontantstrømoppstilling for regnskapsåret avsluttet per denne datoen og noter, herunder et sammendrag av viktige regnskapsprinsipper, og
- konsernregnskapet som består av balanse per 31. desember 2019, resultatregnskap, kontantstrømoppstilling for regnskapsåret avsluttet per denne datoen og noter, herunder et sammendrag av viktige regnskapsprinsipper.

#### Grunnlag for konklusjonen

Vi har gjennomført revisjonen i samsvar med lov, forskrift og god revisjonsskikk i Norge, herunder de internasjonale revisjonsstandardene International Standards on Auditing (ISA-ene). Våre oppgaver og plikter i henhold til disse standardene er beskrevet i Revisors oppgaver og plikter ved revisjon av årsregnskapet. Vi er uavhengige av selskapet slik det kreves i lov og forskrift, og har overholdt våre øvrige etiske forpliktelser i samsvar med disse kravene. Etter vår oppfatning er innhentet revisjonsbevis tilstrekkelig og hensiktsmessig som grunnlag for vår konklusjon.





revisjon & rådgivning

## Øvrig informasjon

Ledelsen er ansvarlig for øvrig informasjon. Øvrig informasjon består av informasjon i årsberetningen, men inkluderer ikke årsregnskapet og revisjonsberetningen.

Vår uttalelse om revisjonen av årsregnskapet dekker ikke øvrig informasjon, og vi attesterer ikke den øvrige informasjonen.

I forbindelse med revisjonen av årsregnskapet er det vår oppgave å lese øvrig informasjon med det formål å vurdere hvorvidt det foreligger vesentlig inkonsistens mellom øvrig informasjon og årsregnskapet, kunnskap vi har opparbeidet oss under revisjonen, eller hvorvidt den tilsynelatende inneholder vesentlig feilinformasjon. Dersom vi hadde konkludert med at den øvrige informasjonen inneholder vesentlig feilinformasjon er vi pålagt å rapportere det. Vi har ingenting å rapportere i så henseende.

## Styrets og daglig leders ansvar for årsregnskapet

Styret og daglig leder er ansvarlig for å utarbeide årsregnskapet i samsvar med lov og forskrifter, herunder for at det gir et rettviseende bilde i samsvar med regnskapslovens regler og god regnskapsskikk i Norge. Ledelsen er også ansvarlig for slik intern kontroll som den finner nødvendig for å kunne utarbeide et årsregnskap som ikke inneholder vesentlig feilinformasjon, verken som følge av misligheter eller utilsiktede feil.

Ved utarbeidelsen av årsregnskapet må ledelsen ta standpunkt til selskapets og konsernets evne til fortsatt drift og opplyse om forhold av betydning for fortsatt drift. Forutsetningen om fortsatt drift skal legges til grunn for årsregnskapet så lenge det ikke er sannsynlig at virksomheten vil bli avviklet.

## Revisors oppgaver og plikter ved revisjonen av årsregnskapet

Vårt mål er å oppnå betryggende sikkerhet for at årsregnskapet for Miniekspress Transport AS som helhet ikke inneholder vesentlig feilinformasjon, verken som følge av misligheter eller utilsiktede feil, og å avgi en revisjonsberetning som inneholder vår konklusjon. Betryggende sikkerhet er en høy grad av sikkerhet, men ingen garanti for at en revisjon utført i samsvar med lov, forskrift og god revisjonsskikk i Norge, herunder ISA-ene, alltid vil avdekke vesentlig feilinformasjon som eksisterer. Feilinformasjon kan oppstå som følge av misligheter eller utilsiktet feil. Feilinformasjon blir vurdert som vesentlig dersom den enkeltvis eller samlet med rimelighet kan forventes å påvirke økonomiske beslutninger som brukerne foretar basert på årsregnskapet.

Det henvises til <https://revisorforeningen.no/revisjonsberetninger> som inneholder en beskrivelse av revisors oppgaver og plikter.

## Uttalelse om øvrige lovmessige krav

### Konklusjon om årsberetningen

Basert på vår revisjon av årsregnskapet som beskrevet ovenfor, mener vi at opplysningene i årsberetningen om årsregnskapet, forutsetningen om fortsatt drift og forslaget til anvendelse av overskuddet er konsistente med årsregnskapet og i samsvar med lov og forskrifter.






revisjon & rådgivning

**Konklusjon om registrering og dokumentasjon**

Basert på vår revisjon av årsregnskapet som beskrevet ovenfor, og kontrollhandlinger vi har funnet nødvendig i henhold til internasjonal standard for attestasjonsoppdrag (ISAE) 3000 «Attestasjonsoppdrag som ikke er revisjon eller forenklet revisorkontroll av historisk finansiell informasjon», mener vi at ledelsen har oppfylt sin plikt til å sørge for ordentlig og oversiktlig registrering og dokumentasjon av selskapets regnskapsopplysninger i samsvar med lov, og god bokføringsskikk i Norge.

Sandefjord, 18. mars 2020  
HLO revisjon & rådgivning AS

  
\_\_\_\_\_  
Yngvar Henri  
Registrert revisor

