



ÅRSREGNSKAPET FOR REGNSKAPSÅRET 2023 - GENERELL INFORMASJON

Enheten

Organisasjonsnummer: 920 213 332
Organisasjonsform: Aksjeselskap
Foretaksnavn: OCEAN SEA AS
Forretningsadresse: Austefjordsvegen 23
5379 STEINSLAND

Regnskapsår

Årsregnskapets periode: 01.01.2023 - 31.12.2023

Konsern

Morselskap i konsern: Nei

Regnskapsregler

Regler for små foretak benyttet: Ja
Benyttet ved utarbeidelsen av årsregnskapet til selskapet: Regnskapslovens alminnelige regler

Årsregnskapet fastsatt av kompetent organ

Bekreftet av representant for selskapet: Trym Jacobsen
Dato for fastsettelse av årsregnskapet: 06.06.2024

Grunnlag for avgivelse

År 2023: Årsregnskapet er elektronisk innlevert
År 2022: Tall er hentet fra elektronisk innlevert årsregnskap fra 2023

Det er ikke krav til at årsregnskapet m.v. som sendes til Regnskapsregisteret er undertegnet. Kontrollen på at dette er utført ligger hos revisor/enhetens øverste organ. Sikkerheten ivaretas ved at innsender har rolle/rettighet for innsending av årsregnskapet via Altinn, og ved at det bekreftes at årsregnskapet er fastsatt av kompetent organ.

Brønnøysundregistrene, 22.06.2025



Resultatregnskap

Beløp i: NOK	Note	2023	2022
RESULTATREKNESKAP			
Inntekter			
Salgsinntekt		35 532 448	3 559 816
Sum inntekter		35 532 448	3 559 816
Kostnader			
Varekostnad		43 030 588	19 210 555
Avskrivning	1	6 790 236	6 790 237
Annen driftskostnad	2	1 774 689	3 213 341
Sum kostnader		51 595 513	29 214 132
Driftsresultat		-16 063 066	-25 654 317
Finansinntekter og finanskostnader			
Annen finansinntekt		1 089 674	339 762
Sum finansinntekter		1 089 674	339 762
Annan rentekostnad		262 665	68
Annen finanskostnad		1 444 302	311 021
Sum finanskostnader		1 706 966	311 089
Netto finans		-617 292	28 673
Ordinært resultat før skattekostnad	3	-16 680 358	-25 625 644
Skattekostnad på resultat	3		
Ordinært resultat etter skattekostnad		-16 680 358	-25 625 644
Årsresultat	4	-16 680 358	-25 625 644
Årsresultat etter minoritetsinteresser		-16 680 358	-25 625 644
Totalresultat		-16 680 358	-25 625 644
Overføringer og disponeringar			
Avsatt til annen egenkapital		-16 680 358	-25 625 644
Sum overføringer og disponeringar		-16 680 358	-25 625 644



Resultatregnskap

Beløp i: NOK	Note	2023	2022
---------------------	-------------	-------------	-------------



Balanse

Beløp i: NOK	Note	2023	2022
BALANSE - EIGEDELAR			
Anleggsmiddel			
Immaterielle egedelar			
Utsett skattefordel	3		
Varige driftsmiddel			
Tomter, bygninger o.a. fast eiendom	1		
Maskiner og anlegg	1		
Skip	1	18 673 151	25 463 387
Driftsløsøre, inventar o.a. utstyr	1		
Sum varige driftsmiddel	1	18 673 151	25 463 387
Sum anleggsmiddel		18 673 151	25 463 387
Omløpsmiddel			
Varer			
Sum varer		1 184 454	1 479 586
Krav			
Kundefordringer		76 634	67 959
Andre kortsiktige fordringer		485 520	456 282
Sum krav		562 154	524 241
Bankinnskot, kontantar og liknande			
Bankinnskudd, kontanter o.l.		940 590	55 474
Sum bankinnskot, kontantar og liknande		940 590	55 474
Sum omløpsmiddel		2 687 199	2 059 301
SUM EIGEDELAR		21 360 350	27 522 688

BALANSE - EIGENKAPITAL OG GJELD

Eigenkapital

Innskoten eigenkapital



Balanse

Beløp i: NOK	Note	2023	2022
Aksjekapital	5	2 000 000	2 000 000
Behaldning av egne aksjar	5		
Sum innskoten egenkapital		2 000 000	2 000 000
Opptent egenkapital			
Annen egenkapital	6		
Udekt tap		31 789 866	15 109 508
Sum opptent egenkapital		-31 789 866	-15 109 508
Sum egenkapital	4, 6	-29 789 866	-13 109 508
Gjeld			
Langsiktig gjeld			
Utsett skatt	3		
Anna langsiktig gjeld			
Langsiktig konserngjeld	7	43 836 139	34 282 016
Sum anna langsiktig gjeld		43 836 139	34 282 016
Sum langsiktig gjeld		43 836 139	34 282 016
Kortsiktig gjeld			
Leverandørgjeld		6 914 077	4 409 399
Betalbar skatt	3		
Kortsiktig konserngjeld	7		
Annen kortsiktig gjeld		400 000	1 940 781
Sum kortsiktig gjeld		7 314 077	6 350 180
Sum gjeld		51 150 216	40 632 197
SUM EIGENKAPITAL OG GJELD		21 360 350	27 522 688



Brønnøysundregistrene

ÅRSREGNSKAP FOR REGNSKAPSÅRET 2023 - GENERELL INFORMASJON

Journalnummer: 2024 528274

Enheten

Organisasjonsnummer: 920 213 332
Organisasjonsform: Aksjeselskap
Foretaksnavn: OCEAN SEA AS
Forretningsadresse: Austefjordsvegen 23
5379 STEINSLAND

Regnskapsår

Årsregnskapets periode: 01.01.2023 - 31.12.2023

Konsern

Morselskap i konsern: Nei

Regnskapsregler

Regler for små foretak benyttet: Ja
Benyttet ved utarbeidelsen av
årsregnskapet til selskapet: Regnskapslovens alminnelige regler

Årsregnskapet fastsatt av kompetent organ

Bekreftet av representant for selskapet: Trym Jacobsen
Dato for fastsettelse av årsregnskapet: 06.06.2024

Grunnlag for avgivelse

År 2023: Årsregnskap er elektronisk innlevert.
År 2022: Tall er hentet fra elektronisk innlevert årsregnskap fra 2023.

Det er ikke krav til at årsregnskapet m.v. som sendes til Regnskapsregisteret er undertegnet. Kontrollen på at dette er utført ligger hos revisor/enhetens øverste organ. Sikkerheten ivaretas ved at innsender har rolle/rettighet for innsending av årsregnskapet via Altinn, og ved at det bekreftes at årsregnskapet er fastsatt av kompetent organ.

Brønnøysundregistrene, 26.06.2024



Organisasjonsnr: 920 213 332
OCEAN SEA AS

RESULTATREGNSKAP

Beløp i: NOK	Note	2023	2022
RESULTATREKNESKAP			
Inntekter			
Salgsinntekt		35 532 448	3 559 816
Sum inntekter		35 532 448	3 559 816
Kostnader			
Varekostnad		43 030 588	19 210 555
Avskrivning	1	6 790 236	6 790 237
Annen driftskostnad	2	1 774 689	3 213 341
Sum kostnader		51 595 513	29 214 132
Driftsresultat		-16 063 066	-25 654 317
Finansinntekter og finanskostnader			
Annen finansinntekt		1 089 674	339 762
Sum finansinntekter		1 089 674	339 762
Annan rentekostnad		262 665	68
Annen finanskostnad		1 444 302	311 021
Sum finanskostnader		1 706 966	311 089
Netto finans		-617 292	28 673
Ordinært resultat før skattekostnad			
skattekostnad	3	-16 680 358	-25 625 644
Skattekostnad på resultat	3		
Ordinært resultat etter skattekostnad		-16 680 358	-25 625 644
Årsresultat	4	-16 680 358	-25 625 644
Årsresultat etter minoritetsinteresser		-16 680 358	-25 625 644
Totalresultat		-16 680 358	-25 625 644
Overføringer og disponeringar			
Avsatt til annen egenkapital		-16 680 358	-25 625 644
Sum overføringer og disponeringar		-16 680 358	-25 625 644



Organisasjonsnr: 920 213 332
OCEAN SEA AS

BALANSE

Beløp i: NOK	Note	2023	2022
BALANSE - EIGEDELAR			
Anleggsmiddel			
Immaterielle egedelar			
Utsett skattefordel	3		
Varige driftsmiddel			
Tomter, bygninger o.a.			
fast eiendom	1		
Maskiner og anlegg	1		
Skip	1	18 673 151	25 463 387
Driftsløsøre, inventar o. a. utstyr	1		
Sum varige driftsmiddel	1	18 673 151	25 463 387
Sum anleggsmiddel		18 673 151	25 463 387
Omløpsmiddel			
Varer			
Sum varer		1 184 454	1 479 586
Krav			
Kundefordringer		76 634	67 959
Andre kortsiktige fordringer		485 520	456 282
Sum krav		562 154	524 241
Bankinnskot, kontantar og liknande			
Bankinnskudd, kontanter o. l.		940 590	55 474
Sum bankinnskot, kontantar og liknande		940 590	55 474
Sum omløpsmiddel		2 687 199	2 059 301
SUM EIGEDELAR		21 360 350	27 522 688
BALANSE - EIGENKAPITAL OG GJELD			
Eigenkapital			
Innskoten eigenkapital			
Aksjekapital	5	2 000 000	2 000 000
Behaldning av egne aksjar	5		
Sum innskoten eigenkapital		2 000 000	2 000 000
Opptent eigenkapital			
Annen egenkapital	6		



Udekt tap		31 789 866	15 109 508
Sum opptent egenkapital		-31 789 866	-15 109 508
Sum egenkapital	4, 6	-29 789 866	-13 109 508
Gjeld			
Langsiktig gjeld			
Utsett skatt	3		
Anna langsiktig gjeld			
Langsiktig konserngjeld	7	43 836 139	34 282 016
Sum anna langsiktig gjeld		43 836 139	34 282 016
Sum langsiktig gjeld		43 836 139	34 282 016
Kortsiktig gjeld			
Leverandørgjeld		6 914 077	4 409 399
Betalbar skatt	3		
Kortsiktig konserngjeld	7		
Annen kortsiktig gjeld		400 000	1 940 781
Sum kortsiktig gjeld		7 314 077	6 350 180
Sum gjeld		51 150 216	40 632 197
SUM EIGENKAPITAL OG GJELD		21 360 350	27 522 688



Organisasjonsnr: 920 213 332
OCEAN SEA AS

NOTEOPPLYSNINGER - SELSKAP - alle poster oppgitt i hele tall

Note

Tal på årsverk i regnskapsåret
0.00

Sum _____ Beløp

Balanseført verdi 31.12. _____ Varige driftsmiddel Immaterielle eigned.

Konsernregnskap

Morselskapet sitt navn

Forretningskontor for morselskapet

Grunn til at dotterselskap ikke er tatt med i konsolideringa

Samla beløp - tilknytt selskap _____ Årets _____ Fjorårets _____

Samla beløp - føretak i samme konsern _____ Årets _____ Fjorårets _____

Samla beløp - føretak i samme konsern _____ Årets _____ Fjorårets _____

Samla beløp - felles kontrollert verksemd _____ Årets _____ Fjorårets _____

Pantstillinger _____ Beløp

Behaldning av egne aksjar _____ Tal på aksjar Pålydande _____ Andel av aksjek.



Årsregnskap 2023 Ocean Sea AS

Resultatregnskap
Balanse
Noter til regnskapet

Org.nr.: 920 213 332



Resultatregnskap

Ocean Sea AS

Driftsinntekter og driftskostnader	Note	2023	2022
Salgsinntekt		35 532 448	3 559 816
Sum driftsinntekter		35 532 448	3 559 816
Varekostnad		43 030 588	19 210 555
Avskrivning	1	6 790 236	6 790 237
Annen driftskostnad	2	1 774 689	3 213 341
Sum driftskostnader		51 595 513	29 214 132
Driftsresultat		-16 063 066	-25 654 317
Finansinntekter og finanskostnader			
Annen finansinntekt		1 089 674	339 762
Annen rentekostnad		262 665	68
Annen finanskostnad		1 444 302	311 021
Resultat av finansposter		-617 292	28 673
Resultat før skattekostnad	3	-16 680 358	-25 625 644
Årsresultat	4	-16 680 358	-25 625 644
Overføringer			
Avsatt til annen egenkapital		-16 680 358	-25 625 644
Sum overføringer		-16 680 358	-25 625 644



Balanse

Ocean Sea AS

Eiendeler	Note	2023	2022
Anleggsmidler			
Varige driftsmidler			
Skip	1	18 673 151	25 463 387
Sum varige driftsmidler	1	18 673 151	25 463 387
Sum anleggsmidler		18 673 151	25 463 387
Omløpsmidler			
Lager av varer og annen beholdning		1 184 454	1 479 586
Fordringer			
Kundefordringer		76 634	67 959
Andre kortsiktige fordringer		485 520	456 282
Sum fordringer		562 154	524 241
Investeringer			
Bankinnskudd, kontanter o.l.		940 590	55 474
Sum omløpsmidler		2 687 199	2 059 301
Sum eiendeler		21 360 350	27 522 688



Balanse

Ocean Sea AS

Egenkapital og gjeld	Note	2023	2022
Egenkapital			
Innskutt egenkapital			
Aksjekapital	5	2 000 000	2 000 000
Sum innskutt egenkapital		2 000 000	2 000 000
Opptjent egenkapital			
Udekket tap		-31 789 866	-15 109 508
Sum opptjent egenkapital		-31 789 866	-15 109 508
Sum egenkapital	4, 6	-29 789 866	-13 109 508
Gjeld			
Annen langsiktig gjeld			
Ansvarlig lån	7	43 836 139	34 282 016
Sum annen langsiktig gjeld		43 836 139	34 282 016
Kortsiktig gjeld			
Leverandørgjeld		6 914 077	4 409 399
Annen kortsiktig gjeld		400 000	1 940 781
Sum kortsiktig gjeld		7 314 077	6 350 180
Sum gjeld		51 150 216	40 632 197
Sum egenkapital og gjeld		21 360 350	27 522 688

Bergen, 06.06.2024
Styret i Ocean Sea AS

Trym Jacobsen
styreleder

Karsten Høyland
styremedlem



Regnskapsprinsipper

Årsregnskapet er satt opp i samsvar med regnskapsloven og God regnskapsskikk for små foretak.

Valuta

Pengeposter i utenlandsk valuta vurderes iht. kursen ved regnskapsårets slutt.

Salgsinntekter

Tjenester inntektsføres i takt med utførelsen. Kostnader regnskapsføres i samme periode som tilhørende inntekter.

Skatt

Skattekostnaden i resultatregnskapet omfatter både periodens betalbare skatt og endring i utsatt skatt. Utsatt skatt er beregnet med 22 % på grunnlag av de midlertidige forskjeller som eksisterer mellom regnskapsmessige og skattemessige verdier, samt ligningsmessig underskudd til fremføring ved utgangen av regnskapsåret. Skatteøkende og skattereduserende midlertidige forskjeller som reverserer eller kan reverseres i samme periode er utlignet og nettoført. Netto utsatt skattefordel balanseføres i den grad det er sannsynlig at denne kan bli nyttiggjort.

Klassifisering og vurdering av balanseposter

Omløpsmidler og kortsiktig gjeld omfatter poster som forfaller til betaling innen ett år etter balansedagen, samt poster som knytter seg til varekretsløpet. Øvrige poster er klassifisert som anleggsmiddel/langsiktig gjeld.

Omløpsmidler vurderes til laveste av anskaffelseskost og virkelig verdi. Kortsiktig gjeld balanseføres til nominelt beløp på etableringstidspunktet.

Anleggsmidler vurderes til anskaffelseskost, men nedskrives til virkelig verdi ved verdifall som ikke forventes å være forbigående. Anleggsmidler med begrenset økonomisk levetid avskrives planmessig. Langsiktig gjeld balanseføres til nominelt beløp på etableringstidspunktet.

Varige driftsmidler

Varige driftsmidler balanseføres og avskrives lineært over driftsmidlets forventede levetid. Direkte vedlikehold av driftsmidler kostnadsføres løpende under driftskostnader, mens påkostninger eller forbedringer tillegges driftsmidlets kostpris og avskrives i takt med driftsmidlet. Dersom gjenvinnbart beløp av driftsmiddelet er lavere enn balanseført verdi foretas nedskrivning til gjenvinnbart beløp. Gjenvinnbart beløp er det høyeste av netto salgsverdi og verdi i bruk. Verdi i bruk er nåverdien av de fremtidige kontantstrømmene som eiendelen forventes å generere.

Klassifisering og vurdering av omløpsmidler

Omløpsmidler og kortsiktig gjeld omfatter normalt poster som forfaller til betaling innen ett år etter balansedagen, samt poster som knytter seg til varekretsløpet. Omløpsmidler vurderes til laveste verdi av anskaffelseskost og virkelig verdi.

Varer

Varer er vurdert til det laveste av anskaffelseskost og netto salgsverdi.

Fordringer

Kundefordringer og andre fordringer er oppført i balansen til pålydende etter fradrag for avsetning til forventet tap. Avsetning til tap gjøres på grunnlag av individuelle vurderinger av de enkelte fordringene. I tillegg gjøres det for øvrige kundefordringer en uspesifisert avsetning for å dekke antatt tap.



Note 1 Anleggsmidler

	MS Sar Fame	Sum
Anskaffelseskost pr. 01.01.23	41 661 187	41 661 187
= Anskaffelseskost 31.12.23	41 661 187	41 661 187
Akkumulerte avskrivninger 31.12.23	22 988 036	22 988 036
= Bokført verdi 31.12.23	18 673 151	18 673 151
Årets ordinære avskrivninger	6 790 236	6 790 236
Økonomisk levetid	5 år	
Avskrivningsplan	Lineær	

Note 2 Lønnskostnader og godtgjørelse til revisor

Ocean Sea AS har ikke hatt lønns- eller personalkostnader i 2023 og det foreligger heller ingen slike forpliktelser.

Godtgjørelse til revisor er fordelt på følgende

	2023	2022
Revisjon	133 640	116 200

Merverdiavgift er ikke inkludert i revisjonshonoraret.



Note 3 Skatt

Årets skattekostnad	2023	2022
Resultatført skatt på ordinært resultat:		
Betalbar skatt	0	0
Endring i utsatt skattefordel	0	0
Skattekostnad ordinært resultat	0	0
Skattepliktig inntekt:		
Resultat før skatt	-16 680 358	-25 625 644
Permanente forskjeller	0	0
Endring i midlertidige forskjeller	2 507 825	3 723 304
Skattepliktig inntekt	-14 172 533	-21 902 340
Betalbar skatt i balansen:		
Betalbar skatt på årets resultat	0	0
Sum betalbar skatt i balansen	0	0

Skatteeffekten av midlertidige forskjeller og underskudd til fremføring som har gitt opphav til utsatt skatt og utsatte skattefordeler, spesifisert på typer av midlertidige forskjeller

	2023	2022	Endring
Varige driftsmidler	-2 372 633	1 016 621	3 389 254
Fordringer	0	-881 429	-881 429
Sum	-2 372 633	135 192	2 507 825
Akkumulert fremførbart underskudd	-53 608 306	-39 435 773	14 172 533
Grunnlag for utsatt skattefordel	-55 980 938	-39 300 581	16 680 357
Utsatt skattefordel (22 %)	-12 315 806	-8 646 128	3 669 679

I henhold til God regnskapsskikk for små foretak balanseføres ikke utsatt skattefordel.

Note 4 Egenkapital

	Aksjekapital	Annen egenkapital	Sum egenkapital
Pr. 31.12.2022	2 000 000	-15 109 508	-13 109 508
Årets resultat		-16 680 358	-16 680 358
Pr 31.12.2023	2 000 000	-31 789 866	-29 789 866

Selskapets egenkapital er tapt. For utfyllende informasjon henvises det til note 6.



Note 5 Aksjonærer

Aksjekapitalen i Ocean Sea AS pr. 31.12 består av:

	Antall	Pålydende	Bokført
Ordinære aksjer	2 000 000	1,0	2 000 000
Sum	2 000 000		2 000 000

Eierstruktur

De største aksjonærene i % pr. 31.12 var:

	Ordinære	Eierandel	Stemmeandel
HOYLAND AS	2 000 000	100,0	100,0

Note 6 Fortsatt drift

Årsregnskapet er avlagt under forutsetning om fortsatt drift.

Selskapet har tapt egenkapitalen, men er finansiert med langsiktig lån fra selskapets aksjonær som står tilbake for annen gjeld og blir heller ikke betjent, med mindre selskapets likviditet tillater dette. Lånet fra aksjonærene kan således betraktes som en del av den reelle egenkapitalen. For øvrig foreligger det merverdier i skip og utstyr noe som er substansiert gjennom uavhengige meglerslag for skipet.

Årene 2021-2023 ble det gjennomført betydelige oppgraderinger av skipet og det fremstår nå som et attraktivt verktøy i et stramt marked; spesielt innen sjøbunnsoperasjoner hvor skipet har de kapasiteter som er etterspurt hos kundene.

Note 7 Mellomværende med selskap i samme konsern

	2023	2022
Gjeld		
Hoyland AS	43 836 139	34 282 016
Sum	43 836 139	34 282 016

Annen kortsiktig gjeld gjelder forliksavtalen mellom Ocean Sea AS og Arctic Supply & Renewables AS datert 22 juni 2023.



Årsregnskap 2023 Ocean Sea AS

Resultatregnskap
Balanse
Noter til regnskapet

Org.nr.: 920 213 332



Resultatregnskap

Ocean Sea AS

Driftsinntekter og driftskostnader	Note	2023	2022
Salgsinntekt		35 532 448	3 559 816
Sum driftsinntekter		35 532 448	3 559 816
Varekostnad		43 030 588	19 210 555
Avskrivning	1	6 790 236	6 790 237
Annen driftskostnad	2	1 774 689	3 213 341
Sum driftskostnader		51 595 513	29 214 132
Driftsresultat		-16 063 066	-25 654 317
Finansinntekter og finanskostnader			
Annen finansinntekt		1 089 674	339 762
Annen rentekostnad		262 665	68
Annen finanskostnad		1 444 302	311 021
Resultat av finansposter		-617 292	28 673
Resultat før skattekostnad	3	-16 680 358	-25 625 644
Årsresultat	4	-16 680 358	-25 625 644
Overføringer			
Avsatt til annen egenkapital		-16 680 358	-25 625 644
Sum overføringer		-16 680 358	-25 625 644



Balanse Ocean Sea AS

Eiendeler	Note	2023	2022
Anleggsmidler			
Varige driftsmidler			
Skip	1	18 673 151	25 463 387
Sum varige driftsmidler	1	18 673 151	25 463 387
Sum anleggsmidler		18 673 151	25 463 387
Omløpsmidler			
Lager av varer og annen beholdning		1 184 454	1 479 586
Fordringer			
Kundefordringer		76 634	67 959
Andre kortsiktige fordringer		485 520	456 282
Sum fordringer		562 154	524 241
Investeringer			
Bankinnskudd, kontanter o.l.		940 590	55 474
Sum omløpsmidler		2 687 199	2 059 301
Sum eiendeler		21 360 350	27 522 688





Balanse

Ocean Sea AS

Egenkapital og gjeld	Note	2023	2022
Egenkapital			
Innskutt egenkapital			
Aksjekapital	5	2 000 000	2 000 000
Sum innskutt egenkapital		<u>2 000 000</u>	<u>2 000 000</u>
Opptjent egenkapital			
Udekket tap		-31 789 866	-15 109 508
Sum opptjent egenkapital		<u>-31 789 866</u>	<u>-15 109 508</u>
Sum egenkapital	4, 6	<u>-29 789 866</u>	<u>-13 109 508</u>
Gjeld			
Annen langsiktig gjeld			
Ansvarlig lån	7	43 836 139	34 282 016
Sum annen langsiktig gjeld		<u>43 836 139</u>	<u>34 282 016</u>
Kortsiktig gjeld			
Leverandørgjeld		6 914 077	4 409 399
Annen kortsiktig gjeld		400 000	1 940 781
Sum kortsiktig gjeld		<u>7 314 077</u>	<u>6 350 180</u>
Sum gjeld		<u>51 150 216</u>	<u>40 632 197</u>
Sum egenkapital og gjeld		<u>21 360 350</u>	<u>27 522 688</u>

Bergen, 06.06.2024
Styret i Ocean Sea AS


Trym Jacobsen
styreleder


Karsten Høyland
styremedlem



Regnskapsprinsipper

Årsregnskapet er satt opp i samsvar med regnskapsloven og God regnskapsskikk for små foretak.

Valuta

Pengeposter i utenlandsk valuta vurderes iht. kursen ved regnskapsårets slutt.

Salgsinntekter

Tjenester inntektsføres i takt med utførelsen. Kostnader regnskapsføres i samme periode som tilhørende inntekter.

Skatt

Skattekostnaden i resultatregnskapet omfatter både periodens betalbare skatt og endring i utsatt skatt. Utsatt skatt er beregnet med 22 % på grunnlag av de midlertidige forskjeller som eksisterer mellom regnskapsmessige og skattemessige verdier, samt ligningsmessig underskudd til fremføring ved utgangen av regnskapsåret. Skatteøkende og skattereduserende midlertidige forskjeller som reverserer eller kan reverseres i samme periode er utlignet og nettoført. Netto utsatt skattefordel balanseføres i den grad det er sannsynlig at denne kan bli nyttiggjort.

Klassifisering og vurdering av balanseposter

Omløpsmidler og kortsiktig gjeld omfatter poster som forfaller til betaling innen ett år etter balansedagen, samt poster som knytter seg til varekretsløpet. Øvrige poster er klassifisert som anleggsmiddel/langsiktig gjeld.

Omløpsmidler vurderes til laveste av anskaffelseskost og virkelig verdi. Kortsiktig gjeld balanseføres til nominelt beløp på etableringstidspunktet.

Anleggsmidler vurderes til anskaffelseskost, men nedskrives til virkelig verdi ved verdifall som ikke forventes å være forbigående. Anleggsmidler med begrenset økonomisk levetid avskrives planmessig. Langsiktig gjeld balanseføres til nominelt beløp på etableringstidspunktet.

Varige driftsmidler

Varige driftsmidler balanseføres og avskrives lineært over driftsmidlets forventede levetid. Direkte vedlikehold av driftsmidler kostnadsføres løpende under driftskostnader, mens påkostninger eller forbedringer tillegges driftsmidlets kostpris og avskrives i takt med driftsmidlet. Dersom gjenvinnbart beløp av driftsmiddelet er lavere enn balanseført verdi foretas nedskrivning til gjenvinnbart beløp. Gjenvinnbart beløp er det høyeste av netto salgsverdi og verdi i bruk. Verdi i bruk er nåverdien av de fremtidige kontantstrømmene som eiendelen forventes å generere.

Klassifisering og vurdering av omløpsmidler

Omløpsmidler og kortsiktig gjeld omfatter normalt poster som forfaller til betaling innen ett år etter balansedagen, samt poster som knytter seg til varekretsløpet. Omløpsmidler vurderes til laveste verdi av anskaffelseskost og virkelig verdi.

Varer

Varer er vurdert til det laveste av anskaffelseskost og netto salgsverdi.

Fordringer

Kundefordringer og andre fordringer er oppført i balansen til pålydende etter fradrag for avsetning til forventet tap. Avsetning til tap gjøres på grunnlag av individuelle vurderinger av de enkelte fordringene. I tillegg gjøres det for øvrige kundefordringer en uspesifisert avsetning for å dekke antatt tap.



Note 1 Anleggsmidler

	MS Sar Fame	Sum
Anskaffelseskost pr. 01.01.23	41 661 187	41 661 187
= Anskaffelseskost 31.12.23	41 661 187	41 661 187
Akkumulerte avskrivninger 31.12.23	22 988 036	22 988 036
= Bokført verdi 31.12.23	18 673 151	18 673 151
Årets ordinære avskrivninger	6 790 236	6 790 236
Økonomisk levetid	5 år	
Avskrivningsplan	Lineær	

Note 2 Lønnskostnader og godtgjørelse til revisor

Ocean Sea AS har ikke hatt lønns- eller personalkostnader i 2023 og det foreligger heller ingen slike forpliktelser.

Godtgjørelse til revisor er fordelt på følgende

	2023	2022
Revisjon	133 640	116 200

Merverdiavgift er ikke inkludert i revisjonshonoraret.



Note 3 Skatt

Årets skattekostnad	2023	2022
Resultatført skatt på ordinært resultat:		
Betalbar skatt	0	0
Endring i utsatt skattefordel	0	0
Skattekostnad ordinært resultat	0	0
Skattepliktig inntekt:		
Resultat før skatt	-16 680 358	-25 625 644
Permanente forskjeller	0	0
Endring i midlertidige forskjeller	2 507 825	3 723 304
Skattepliktig inntekt	-14 172 533	-21 902 340
Betalbar skatt i balansen:		
Betalbar skatt på årets resultat	0	0
Sum betalbar skatt i balansen	0	0

Skatteeffekten av midlertidige forskjeller og underskudd til fremføring som har gitt opphav til utsatt skatt og utsatte skattefordeler, spesifisert på typer av midlertidige forskjeller

	2023	2022	Endring
Varige driftsmidler	-2 372 633	1 016 621	3 389 254
Fordringer	0	-881 429	-881 429
Sum	-2 372 633	135 192	2 507 825
Akkumulert fremførbart underskudd	-53 608 306	-39 435 773	14 172 533
Grunnlag for utsatt skattefordel	-55 980 938	-39 300 581	16 680 357
Utsatt skattefordel (22 %)	-12 315 806	-8 646 128	3 669 679

I henhold til God regnskapsskikk for små foretak balanseføres ikke utsatt skattefordel.

Note 4 Egenkapital

	Aksjekapital	Annen egenkapital	Sum egenkapital
Pr. 31.12.2022	2 000 000	-15 109 508	-13 109 508
Årets resultat		-16 680 358	-16 680 358
Pr 31.12.2023	2 000 000	-31 789 866	-29 789 866

Selskapets egenkapital er tapt. For utfyllende informasjon henvises det til note 6.



Note 5 Aksjonærer

Aksjekapitalen i Ocean Sea AS pr. 31.12 består av:

	Antall	Pålydende	Bokført
Ordinære aksjer	2 000 000	1,0	2 000 000
Sum	2 000 000		2 000 000

Eierstruktur

De største aksjonærene i % pr. 31.12 var:

	Ordinære	Eierandel	Stemmeandel
HOYLAND AS	2 000 000	100,0	100,0

Note 6 Fortsatt drift

Årsregnskapet er avlagt under forutsetning om fortsatt drift.

Selskapet har tapt egenkapitalen, men er finansiert med langsiktig lån fra selskapets aksjonær som står tilbake for annen gjeld og blir heller ikke betjent, med mindre selskapets likviditet tillater dette. Lånet fra aksjonærene kan således betraktes som en del av den reelle egenkapitalen. For øvrig foreligger det merverdier i skip og utstyr noe som er substansiert gjennom uavhengige megleranslag for skipet.

Årene 2021-2023 ble det gjennomført betydelige oppgraderinger av skipet og det fremstår nå som et attraktivt verktøy i et stramt marked; spesielt innen sjøbunnsoperasjoner hvor skipet har de kapasiteter som er etterspurt hos kundene.

Note 7 Mellomværende med selskap i samme konsern

	2023	2022
Gjeld		
Hoyland AS	43 836 139	34 282 016
Sum	43 836 139	34 282 016

Annen kortsiktig gjeld gjelder forliksavtalen mellom Ocean Sea AS og Arctic Supply & Renewables AS datert 22 juni 2023.



Deloitte.

Deloitte AS
Lars Hilles gate 30
Postboks 6013, Postterminalen
NO-5008 Bergen
Norway

Tel: +47 55 21 81 00
www.deloitte.no

Til generalforsamlingen i Ocean Sea AS

UAVHENGIG REVISORS BERETNING

Konklusjon

Vi har revidert årsregnskapet for Ocean Sea AS som består av balanse per 31. desember 2023, resultatregnskap for regnskapsåret avsluttet per denne datoen og noter til årsregnskapet, herunder et sammendrag av viktige regnskapsprinsipper.

Etter vår mening

- oppfyller årsregnskapet gjeldende lovkrav, og
- gir årsregnskapet et rettviseende bilde av selskapets finansielle stilling per 31. desember 2023 og av dets resultater for regnskapsåret avsluttet per denne datoen i samsvar med regnskapslovens regler og god regnskapsskikk i Norge.

Grunnlag for konklusjonen

Vi har gjennomført revisjonen i samsvar med International Standards on Auditing (ISA-ene). Våre oppgaver og plikter i henhold til disse standardene er beskrevet nedenfor under *Revisors oppgaver og plikter ved revisjonen av årsregnskapet*. Vi er uavhengige av selskapet i samsvar med kravene i relevante lover og forskrifter i Norge og International Code of Ethics for Professional Accountants (inkludert internasjonale uavhengighetsstandarder) utstedt av International Ethics Standards Board for Accountants (IESBA-reglene), og vi har overholdt våre øvrige etiske forpliktelser i samsvar med disse kravene. Innhentet revisjonsbevis er etter vår vurdering tilstrekkelig og hensiktsmessig som grunnlag for vår konklusjon.

Ledelsens ansvar for årsregnskapet

Styret (ledelsen) er ansvarlig for å utarbeide årsregnskapet og for at det gir et rettviseende bilde i samsvar med regnskapslovens regler og god regnskapsskikk i Norge. Ledelsen er også ansvarlig for slik internkontroll som den finner nødvendig for å kunne utarbeide et årsregnskap som ikke inneholder vesentlig feilinformasjon, verken som følge av misligheter eller utilsiktede feil.

Ved utarbeidelsen av årsregnskapet må ledelsen ta standpunkt til selskapets evne til fortsatt drift og opplyse om forhold av betydning for fortsatt drift. Forutsetningen om fortsatt drift skal legges til grunn for årsregnskapet så lenge det ikke er sannsynlig at virksomheten vil bli avviklet.

Revisors oppgaver og plikter ved revisjonen av årsregnskapet

Vårt mål er å oppnå betryggende sikkerhet for at årsregnskapet som helhet ikke inneholder vesentlig feilinformasjon, verken som følge av misligheter eller utilsiktede feil, og å avgi en revisjonsberetning som inneholder vår konklusjon. Betryggende sikkerhet er en høy grad av sikkerhet, men ingen garanti for at en revisjon utført i samsvar med ISA-ene, alltid vil avdekke vesentlig feilinformasjon. Feilinformasjon kan oppstå som følge av misligheter eller utilsiktede feil. Feilinformasjon er å anse som vesentlig dersom den enkeltvis eller samlet med rimelighet kan forventes å påvirke de økonomiske beslutningene som brukerne foretar på grunnlag av årsregnskapet.

Som del av en revisjon i samsvar med ISA-ene, utøver vi profesjonelt skjønn og utviser profesjonell skepsis gjennom hele revisjonen. I tillegg:

- identifiserer og vurderer vi risikoen for vesentlig feilinformasjon i årsregnskapet, enten det skyldes misligheter eller utilsiktede feil. Vi utformer og gjennomfører revisjonshandlinger for å håndtere slike risikoer, og innhenter revisjonsbevis som er tilstrekkelig og hensiktsmessig som grunnlag for vår konklusjon.

Deloitte AS and Deloitte Advokatfirma AS are the Norwegian affiliates of Deloitte NSE LLP, a member firm of Deloitte Touche Tohmatsu Limited, a UK private company limited by guarantee ("DTTL"). DTTL and each of its member firms are legally separate and independent entities. DTTL and Deloitte NSE LLP do not provide services to clients. Please see www.deloitte.com/about to learn more about our global network of member firms.

Registrert i Foretaksregisteret
Medlemmer av Den norske Revisorforening
Organisasjonsnummer: 980 211 282

Deloitte Norway conducts business through two legally separate and independent limited liability companies: Deloitte AS, providing audit, consulting, financial advisory and risk management services, and Deloitte Advokatfirma AS, providing tax and legal services.



Deloitte.

Uavhengig revisors beretning
Ocean Sea AS

Risikoen for at vesentlig feilinformasjon som følge av misligheter ikke blir avdekket, er høyere enn for feilinformasjon som skyldes utilsiktede feil, siden misligheter kan innebære samarbeid, forfalskning, bevisste utelatelser, uriktige fremstillinger eller overstyring av internkontroll.

- opparbeider vi oss en forståelse av intern kontroll som er relevant for revisjonen, for å utforme revisjons handlinger som er hensiktsmessige etter omstendighetene, men ikke for å gi uttrykk for en mening om effektiviteten av selskapets interne kontroll.
- evaluerer vi om de anvendte regnskapsprinsippene er hensiktsmessige og om regnskapsestimaterne og tilhørende noteopplysninger utarbeidet av ledelsen er rimelige.
- konkluderer vi på om ledelsens bruk av fortsatt drift-forutsetningen er hensiktsmessig, og, basert på innhentede revisjonsbevis, hvorvidt det foreligger vesentlig usikkerhet knyttet til hendelser eller forhold som kan skape tvil av betydning om selskapets evne til fortsatt drift. Dersom vi konkluderer med at det eksisterer vesentlig usikkerhet, kreves det at vi i revisjonsberetningen henleder oppmerksomheten på tilleggsopplysningene i årsregnskapet, eller, dersom slike tilleggsopplysninger ikke er tilstrekkelige, at vi modifierer vår konklusjon. Våre konklusjoner er basert på revisjonsbevis innhentet frem til datoen for revisjonsberetningen. Etterfølgende hendelser eller forhold kan imidlertid medføre at selskapet ikke kan fortsette driften.
- evaluerer vi den samlede presentasjonen, strukturen og innholdet i årsregnskapet, inkludert tilleggsopplysningene, og hvorvidt årsregnskapet gir uttrykk for de underliggende transaksjonene og hendelsene på en måte som gir et rettviseende bilde.

Vi kommuniserer med styret blant annet om det planlagte innholdet i og tidspunkt for revisjonsarbeidet og eventuelle vesentlige funn i revisjonen, herunder vesentlige svakheter i intern kontroll som vi avdekker gjennom revisjonen.

Bergen, 6. juni 2024
Deloitte AS


Tord Teige
statsautorisert revisor
(elektronisk signert)



Uavhengig revisors beretning

Name	Date
Teige, Tord Arne Persson	2024-06-11

Identification

 bankID Teige, Tord Arne Persson



This document contains electronic signatures using EU-compliant PAdES - PDF
Advanced Electronic Signatures (Regulation (EU) No 910/2014 (eIDAS))