



## ÅRSREGNSKAPET FOR REGNSKAPSÅRET 2021 - GENERELL INFORMASJON

### Enheten

Organisasjonsnummer: 995 725 134  
Organisasjonsform: Aksjeselskap  
Foretaksnavn: STEINVIK RENSEFISK AS  
Forretningsadresse: Strandvegen 22  
6723 SVELGEN

### Regnskapsår

Årsregnskapets periode: 01.01.2021 - 31.12.2021

### Konsern

Morselskap i konsern: Nei

### Regnskapsregler

Regler for små foretak benyttet: Ja  
Benyttet ved utarbeidelsen av årsregnskapet til selskapet: Regnskapslovens alminnelige regler

### Årsregnskapet fastsatt av kompetent organ

Bekreftet av representant for selskapet: Kari Åsen  
Dato for fastsettelse av årsregnskapet: 13.06.2022

### Grunnlag for avgivelse

År 2021: Årsregnskapet er elektronisk innlevert  
År 2020: Tall er hentet fra elektronisk innlevert årsregnskap fra 2021

*Det er ikke krav til at årsregnskapet m.v. som sendes til Regnskapsregisteret er undertegnet. Kontrollen på at dette er utført ligger hos revisor/enhetens øverste organ. Sikkerheten ivaretas ved at innsender har rolle/rettighet for innsending av årsregnskapet via Altinn, og ved at det bekreftes at årsregnskapet er fastsatt av kompetent organ.*

Brønnøysundregistrene, 09.08.2023



## Resultatregnskap

Beløp i: NOK	Note	2021	2020
<b>RESULTATREGNSKAP</b>			
<b>Inntekter</b>			
Salgsinntekt		23 371 562	44 958 888
<b>Sum inntekter</b>		<b>23 371 562</b>	<b>44 958 888</b>
<b>Kostnader</b>			
Endring i beholdning av varer under tilvirkning og ferdig tilvirkede varer	4	406 000	2 458 000
Varekostnad		10 594 776	11 550 653
Lønnskostnad	1	9 114 849	8 938 009
Avskrivning	3	5 505 840	7 231 364
Nedskrivning av varige driftsmidler og immaterielle eiendeler	3		
Annen driftskostnad		11 399 164	11 435 750
<b>Sum kostnader</b>		<b>37 020 628</b>	<b>41 613 775</b>
<b>Driftsresultat</b>		<b>-13 649 066</b>	<b>3 345 113</b>
<b>Finansinntekter og finanskostnader</b>			
Renteinntekt fra foretak i samme konsern		164 041	244 689
Annen renteinntekt		10 410	
<b>Sum finansinntekter</b>		<b>174 451</b>	<b>244 689</b>
Annen rentekostnad		694	-7 796
Annen finanskostnad		5 129	2 923
<b>Sum finanskostnader</b>		<b>5 823</b>	<b>-4 873</b>
<b>Netto finans</b>		<b>168 628</b>	<b>249 562</b>
<b>Ordinært resultat før skattekostnad</b>		<b>-13 480 438</b>	<b>3 594 675</b>
Skattekostnad på ordinært resultat	2	-2 958 091	805 454
<b>Ordinært resultat etter skattekostnad</b>		<b>-10 522 347</b>	<b>2 789 221</b>
<b>Årsresultat</b>	7	<b>-10 522 347</b>	<b>2 789 221</b>
<b>Årsresultat etter minoritetsinteresser</b>		<b>-10 522 347</b>	<b>2 789 221</b>



## Resultatregnskap

<b>Beløp i: NOK</b>	<b>Note</b>	<b>2021</b>	<b>2020</b>
<b>Totalresultat</b>		<b>-10 522 347</b>	<b>2 789 221</b>
<b>Overføringer og disponeringer</b>			
Avsatt til annen egenkapital			2 789 221
Overført fra annen egenkapital		-10 522 347	
<b>Sum overføringer og disponeringer</b>	<b>7</b>	<b>-10 522 347</b>	<b>2 789 221</b>



## Balanse

Beløp i: NOK	Note	2021	2020
<b>BALANSE - EIENDELER</b>			
<b>Anleggsmidler</b>			
<b>Immaterielle eiendeler</b>			
Utsatt skattefordel	2		
<b>Varige driftsmidler</b>			
Tomter, bygninger og annen fast eiendom	3	5 744 310	6 416 910
Maskiner og anlegg	3	25 431 843	28 622 467
Båter og flytende installasjoner	3	31 683	38 883
Driftsløsøre, inventar, verktøy, kontormaskiner o.l.	3	1 165 401	1 456 301
<b>Sum varige driftsmidler</b>		<b>32 373 237</b>	<b>36 534 561</b>
Obligasjoner og andre fordringer			
<b>Sum anleggsmidler</b>		<b>32 373 237</b>	<b>36 534 561</b>
<b>Omløpsmidler</b>			
<b>Varer</b>			
<b>Sum varer</b>	4	<b>18 762 669</b>	<b>19 265 473</b>
<b>Fordringer</b>			
Kundefordringer		3 372 548	8 884 875
Andre kortsiktige fordringer		26 690	4 293 126
Konsernfordringer	8	25 387 007	19 440 608
<b>Sum fordringer</b>		<b>28 786 244</b>	<b>32 618 609</b>
<b>Bankinnskudd, kontanter og lignende</b>			
Bankinnskudd, kontanter o.l.	5	1 152 328	783 669
<b>Sum bankinnskudd, kontanter og lignende</b>		<b>1 152 328</b>	<b>783 669</b>
<b>Sum omløpsmidler</b>		<b>48 701 241</b>	<b>52 667 751</b>
<b>SUM EIENDELER</b>		<b>81 074 478</b>	<b>89 202 312</b>

## BALANSE - EGENKAPITAL OG GJELD



### Balanse

Beløp i: NOK	Note	2021	2020
<b>Egenkapital</b>			
<b>Innskutt egenkapital</b>			
Aksjekapital (100 aksjer á kr 41 000)	6	4 100 000	4 100 000
Beholdning av egne aksjer	6		
<b>Sum innskutt egenkapital</b>		<b>4 100 000</b>	<b>4 100 000</b>
<b>Opptjent egenkapital</b>			
Annen egenkapital		61 027 044	71 549 391
<b>Sum opptjent egenkapital</b>		<b>61 027 044</b>	<b>71 549 391</b>
<b>Sum egenkapital</b>	7	<b>65 127 044</b>	<b>75 649 391</b>
<b>Gjeld</b>			
<b>Langsiktig gjeld</b>			
Utsatt skatt	2	3 989 450	6 947 541
<b>Sum avsetninger for forpliktelser</b>		<b>3 989 450</b>	<b>6 947 541</b>
<b>Annen langsiktig gjeld</b>			
Konvertible lån	8		
Obligasjonslån	8		
Gjeld til kredittinstitusjoner	8		
Øvrig langsiktig gjeld	8		
<b>Sum langsiktig gjeld</b>		<b>3 989 450</b>	<b>6 947 541</b>
<b>Kortsiktig gjeld</b>			
Leverandørgjeld		5 493 981	1 002 987
Betalbar skatt	2		1 691 725
Skyldige offentlige avgifter		1 314 546	2 802 763
Konserngjeld			283 814
Annen kortsiktig gjeld		5 149 457	824 091
<b>Sum kortsiktig gjeld</b>		<b>11 957 984</b>	<b>6 605 380</b>
<b>Sum gjeld</b>		<b>15 947 434</b>	<b>13 552 921</b>
<b>SUM EGENKAPITAL OG GJELD</b>		<b>81 074 478</b>	<b>89 202 311</b>



## Brønnøysundregistrene

### ÅRSREGNSKAP FOR REGNSKAPSÅRET 2021 - GENERELL INFORMASJON

Journalnummer: 2022 492524

#### Enheten

Organisasjonsnummer: 995 725 134  
Organisasjonsform: Aksjeselskap  
Foretaksnavn: STEINVIK RENSEFISK AS  
Forretningsadresse: Strandvegen 22  
6723 SVELGEN

#### Regnskapsår

Årsregnskapets periode: 01.01.2021 - 31.12.2021

#### Konsern

Morselskap i konsern: Nei

#### Regnskapsregler

Regler for små foretak benyttet: Ja  
Benyttet ved utarbeidelsen av  
årsregnskapet til selskapet: Regnskapslovens alminnelige regler

#### Årsregnskapet fastsatt av kompetent organ

Bekreftet av representant for selskapet: Kari Åsen  
Dato for fastsettelse av årsregnskapet: 13.06.2022

#### Grunnlag for avgivelse

År 2021: Årsregnskap er elektronisk innlevert.  
År 2020: Tall er hentet fra elektronisk innlevert årsregnskap fra 2021.

*Det er ikke krav til at årsregnskapet m.v. som sendes til Regnskapsregisteret er undertegnet. Kontrollen på at dette er utført ligger hos revisor/enhetens øverste organ. Sikkerheten ivaretas ved at innsender har rolle/rettighet for innsending av årsregnskapet via Altinn, og ved at det bekreftes at årsregnskapet er fastsatt av kompetent organ.*

Brønnøysundregistrene, 23.06.2022



Organisasjonsnr: 995 725 134  
STEINVIK RENSEFISK AS

## RESULTATREGNSKAP

<b>Beløp i: NOK</b>	<b>Note</b>	<b>2021</b>	<b>2020</b>
<b>RESULTATREGNSKAP</b>			
<b>Inntekter</b>			
Salgsinntekt		23 371 562	44 958 888
<b>Sum inntekter</b>		<b>23 371 562</b>	<b>44 958 888</b>
<b>Kostnader</b>			
Endring i beholdning av varer under tilvirkning og ferdig tilvirkede varer	4	406 000	2 458 000
Varekostnad		10 594 776	11 550 653
Lønnskostnad	1	9 114 849	8 938 009
Avskrivning	3	5 505 840	7 231 364
Nedskrivning av varige driftsmidler og immaterielle eiendeler	3		
Annen driftskostnad		11 399 164	11 435 750
<b>Sum kostnader</b>		<b>37 020 628</b>	<b>41 613 775</b>
<b>Driftsresultat</b>		<b>-13 649 066</b>	<b>3 345 113</b>
<b>Finansinntekter og finanskostnader</b>			
Renteinntekt fra foretak i samme konsern		164 041	244 689
Annen renteinntekt		10 410	
<b>Sum finansinntekter</b>		<b>174 451</b>	<b>244 689</b>
Annen rentekostnad		694	-7 796
Annen finanskostnad		5 129	2 923
<b>Sum finanskostnader</b>		<b>5 823</b>	<b>-4 873</b>
<b>Netto finans</b>		<b>168 628</b>	<b>249 816</b>
<b>Ordinært resultat før skattekostnad</b>		<b>-13 480 438</b>	<b>3 594 675</b>
Skattekostnad på ordinært resultat	2	-2 958 091	805 454
<b>Ordinært resultat etter skattekostnad</b>		<b>-10 522 347</b>	<b>2 789 221</b>
<b>Årsresultat</b>	7	<b>-10 522 347</b>	<b>2 789 221</b>
<b>Årsresultat etter minoritetsinteresser</b>		<b>-10 522 347</b>	<b>2 789 221</b>
<b>Totalresultat</b>		<b>-10 522 347</b>	<b>2 789 221</b>
<b>Overføringer og disponeringer</b>			



Avsatt til annen egenkapital			2 789 221
Overført fra annen egenkapital		-10 522 347	
<b>Sum overføringer og disponeringer</b>	<b>7</b>	<b>-10 522 347</b>	<b>2 789 221</b>



Organisasjonsnr: 995 725 134  
STEINVIK RENSEFISK AS

## BALANSE

Beløp i: NOK	Note	2021	2020
<b>BALANSE - EIENDELER</b>			
<b>Anleggsmidler</b>			
<b>Immaterielle eiendeler</b>			
Utsatt skattefordel	2		
<b>Varige driftsmidler</b>			
Tomter, bygninger og annen fast eiendom	3	5 744 310	6 416 910
Maskiner og anlegg	3	25 431 843	28 622 467
Båter og flytende installasjoner	3	31 683	38 883
Driftsløsøre, inventar, verktøy, kontormaskiner o. l.	3	1 165 401	1 456 301
<b>Sum varige driftsmidler</b>		<b>32 373 237</b>	<b>36 534 561</b>
Obligasjoner og andre fordringer			
<b>Sum anleggsmidler</b>		<b>32 373 237</b>	<b>36 534 561</b>
<b>Omløpsmidler</b>			
<b>Varer</b>			
Sum varer	4	18 762 669	19 265 473
<b>Fordringer</b>			
Kundefordringer		3 372 548	8 884 875
Andre kortsiktige fordringer		26 690	4 293 126
Konsernfordringer	8	25 387 007	19 440 608
<b>Sum fordringer</b>		<b>28 786 244</b>	<b>32 618 609</b>
<b>Bankinnskudd, kontanter og lignende</b>			
Bankinnskudd, kontanter o. l.	5	1 152 328	783 669
<b>Sum bankinnskudd, kontanter og lignende</b>		<b>1 152 328</b>	<b>783 669</b>
<b>Sum omløpsmidler</b>		<b>48 701 241</b>	<b>52 667 751</b>
<b>SUM EIENDELER</b>		<b>81 074 478</b>	<b>89 202 312</b>
<b>BALANSE - EGENKAPITAL OG GJELD</b>			
<b>Egenkapital</b>			
<b>Innskutt egenkapital</b>			
Aksjekapital (100 aksjer á kr 41 000)	6	4 100 000	4 100 000



Beholdning av egne aksjer	6		
<b>Sum innskutt egenkapital</b>		<b>4 100 000</b>	<b>4 100 000</b>
<b>Opptjent egenkapital</b>			
Annen egenkapital		61 027 044	71 549 391
<b>Sum opptjent egenkapital</b>		<b>61 027 044</b>	<b>71 549 391</b>
<b>Sum egenkapital</b>	<b>7</b>	<b>65 127 044</b>	<b>75 649 391</b>
<b>Gjeld</b>			
<b>Langsiktig gjeld</b>			
Utsatt skatt	2	3 989 450	6 947 541
<b>Sum avsetninger for forpliktelseser</b>		<b>3 989 450</b>	<b>6 947 541</b>
<b>Annen langsiktig gjeld</b>			
Konvertible lån	8		
Obligasjonslån	8		
Gjeld til kredittinstitusjoner	8		
Øvrig langsiktig gjeld	8		
<b>Sum langsiktig gjeld</b>		<b>3 989 450</b>	<b>6 947 541</b>
<b>Kortsiktig gjeld</b>			
Leverandørgjeld		5 493 981	1 002 987
Betalbar skatt	2		1 691 725
Skyldige offentlige avgifter		1 314 546	2 802 763
Konserngjeld			283 814
Annen kortsiktig gjeld		5 149 457	824 091
<b>Sum kortsiktig gjeld</b>		<b>11 957 984</b>	<b>6 605 380</b>
<b>Sum gjeld</b>		<b>15 947 434</b>	<b>13 552 921</b>
<b>SUM EGENKAPITAL OG GJELD</b>		<b>81 074 478</b>	<b>89 202 311</b>



Organisasjonsnr: 995 725 134  
STEINVIK RENSEFISK AS

NOTEOPPLYSNINGER - SELSKAP - alle poster oppgitt i hele tall

Note

Antall aksjer og aksjeeiere

Note

1

Antall årsverk i regnskapsåret

Virksomheten har hatt følgende antall årsverk:  
8.00

Omløpsmidler                      Startdato      Sluttdato      Endring

Skattemessig fremf.undersk. Startdato      Sluttdato      Endring

Kortsiktig gjeld                      Startdato      Sluttdato      Endring



# Årsregnskap 2021 Steinvik Rensefisk AS

Resultat  
Balanse  
Noter til årsregnskapet  
Revisors Beretning



Org.nr.: 995 725 134



## Steinvik Rensefisk AS

### RESULTATREGNSKAP 01.01. - 31.12.

	Note	2021	2020
Salgsinntekt		23 371 562	44 958 888
<b>Sum driftsinntekt</b>		<b>23 371 562</b>	<b>44 958 888</b>
Beholdningsendring - fisk i sjø	4	406 000	2 458 000
Varekostnad		10 594 776	11 550 653
Lønnskostnad	1	9 114 849	8 938 009
Avskrivning	3	5 505 840	7 231 364
Annen driftskostnad		11 399 164	11 435 750
<b>Sum driftskostnad</b>		<b>37 020 628</b>	<b>41 613 775</b>
<b>Driftsresultat</b>		<b>-13 649 066</b>	<b>3 345 113</b>
Renteinntekt fra foretak i samme konsern		164 041	244 689
Annen renteinntekt		10 410	0
Annen rentekostnad		-694	7 796
Annen finanskostnad		-5 129	-2 923
<b>Netto finansposter</b>		<b>-168 628</b>	<b>-249 562</b>
<b>Ordinært resultat før skattekostnad</b>		<b>-13 480 438</b>	<b>3 594 675</b>
Skattekostnad på ordinært resultat	2	-2 958 091	805 454
<b>Årsresultat</b>	7	<b>-10 522 347</b>	<b>2 789 221</b>
Disponering og overføringer			
Avsatt til annen egenkapital		0	2 789 221
Overført fra annen egenkapital		10 522 347	0
<b>Sum disponert og overført</b>	7	<b>-10 522 347</b>	<b>2 789 221</b>






## Steinvik Rensefisk AS

### BALANSE PR. 31.12.

EIENDELER	Note	2021	2020
<b>Anleggsmidler</b>			
<b>Varige driftsmidler</b>			
Tomter, bygninger og annen fast eiendom	3	5 744 310	6 416 910
Maskiner og anlegg	3	25 431 843	28 622 467
Båter og flytende installasjoner	3	31 683	38 883
Driftsløsøre, inventar, verktøy, kontormaskiner o.l.	3	1 165 401	1 456 301
<b>Sum varige driftsmidler</b>		<b>32 373 237</b>	<b>36 534 561</b>
<b>Sum anleggsmidler</b>		<b>32 373 237</b>	<b>36 534 561</b>
<b>Omløpsmidler</b>			
Beholdning av fisk, førlager	4	18 762 669	19 265 473
<b>Fordringer</b>			
Kundefordringer		3 372 548	8 884 875
Konsernfordringer	8	25 387 007	19 440 608
Andre kortsiktige fordringer		26 690	4 293 126
<b>Sum fordringer</b>		<b>28 786 244</b>	<b>32 618 609</b>
Bankinnskudd, kontanter o.l.	5	1 152 328	783 669
<b>Sum omløpsmidler</b>		<b>48 701 241</b>	<b>52 667 751</b>
<b>SUM EIENDELER</b>		<b>81 074 478</b>	<b>89 202 312</b>

**Steinvik Rensefisk AS****BALANSE PR. 31.12.**

<b>EGENKAPITAL OG GJELD</b>	<b>Note</b>	<b>2021</b>	<b>2020</b>
<b>Egenkapital</b>			
<b>Innskutt egenkapital</b>			
Aksjekapital (100 aksjer á kr 41 000)	7	4 100 000	4 100 000
<b>Sum innskutt egenkapital</b>		<b>4 100 000</b>	<b>4 100 000</b>
<b>Opptjent egenkapital</b>			
Annen egenkapital		61 027 044	71 549 391
<b>Sum opptjent egenkapital</b>		<b>61 027 044</b>	<b>71 549 391</b>
<b>Sum egenkapital</b>	8	<b>65 127 044</b>	<b>75 649 391</b>
<b>Gjeld</b>			
<b>Avsetning for forpliktelser</b>			
Utsatt skatt	3	3 989 450	6 947 541
<b>Sum avsetning for forpliktelser</b>		<b>3 989 450</b>	<b>6 947 541</b>
<b>Kortsiktig gjeld</b>			
Leverandørgjeld		5 493 981	1 002 987
Betalbar skatt	3	0	1 691 725
Skyldige offentlige avgifter		1 314 546	2 802 763
Konserngjeld		0	283 814
Annen kortsiktig gjeld		5 149 457	824 091
<b>Sum kortsiktig gjeld</b>		<b>11 957 984</b>	<b>6 605 380</b>
<b>Sum gjeld</b>		<b>15 947 434</b>	<b>13 552 921</b>
<b>SUM EGENKAPITAL OG GJELD</b>		<b>81 074 478</b>	<b>89 202 311</b>

Steinvik, 13.06.2022  
Styret i Steinvik Rensefisk AS  
Alf-Helge Aarskog  
styreleder  
Alex Vassbotten  
Styremedlem | Daglig leder  
Inge Helge Vassbotten  
styremedlem  
Peter Midthun  
styremedlem  
Vidar Vårdal  
styremedlem



## Steinvik Rensefisk AS

### Noter til regnskapet 2021

#### Regnskapsprinsipper

Årsregnskapet er utarbeidet i samsvar med regnskapsloven av 1998 og god regnskapskikk for små foretak i Norge.

#### Inntekter

Inntekt regnskapsføres når den er opptjent, altså når både risiko og kontroll i hovedsak er overført til kunden. Dette vil normalt være tilfellet når varen er levert til kunden. Inntektene regnskapsføres med verdien av vederlaget på transaksjonstidspunktet.

#### Kostnader

Kostnader regnskapsføres som hovedregel i samme periode som tilhørende inntekt. I de tilfeller det ikke er en klar sammenheng mellom utgifter og inntekter fastsettes fordelingen etter skjønnsmessige kriterier.

#### Pensjoner

Selskapet har en innskuddsplan og betaler innskudd til et forsikringsselskap. Innskuddene regnskapsføres som lønnskostnad. Eventuelle forskuddsbetalte innskudd balanseføres som eiendel.

#### Skatter

Skattekostnaden sammenstilles med regnskapsmessig resultat før skatt. Skatt knyttet til egenkapitaltransaksjoner føres mot egenkapitalen. Skattekostnaden består av betalbar skatt og endring i netto utsatt skatt. Utsatt skatt og utsatt skattefordel er presentert netto i balansen.

#### Hovedregel for vurdering og klassifisering av eiendeler og gjeld

Eiendeler bestemt til varig eie eller bruk er klassifisert som anleggsmidler. Andre eiendeler er klassifisert som omløpsmidler. Fordringer som skal tilbakebetales innen et år er klassifisert som omløpsmidler. Ved klassifisering av kortsiktig og langsiktig gjeld er tilsvarende kriterier lagt til grunn.

Omløpsmidler vurderes til laveste av anskaffelseskost og virkelig verdi.

Anleggsmidler vurderes til anskaffelseskost, men nedskrives til gjenvinnbart beløp dersom dette er lavere enn bokført verdi, og verdifallet forventes ikke å være forbigående. Anleggsmidler med begrenset økonomisk levetid avskrives planmessig.

Annen langsiktig gjeld og kortsiktig gjeld er vurdert til pålydende beløp.

#### Varer

Varer er vurdert til laveste av anskaffelseskost etter FIFO-metoden og netto salgsverdi. For råvarer og varer i arbeid beregnes netto salgsverdi til salgsverdien av ferdig tilvirkede varer redusert for gjenværende tilvirkningskostnader og salgskostnader. Egenproduserte varer er verdsatt til laveste av full tilvirkningskost og virkelig verdi.

#### Bankinnskudd - konsernkontoordning

Selskapets driftskonto i bank inngår i konsernkontoordning hvor morselskapet Bru Eigedom AS er hovedkonto innehaver. I deltakende selskaper presenteres driftskonto som mellomværende mot konsernselskap, tilsvarende presenteres renter fra driftskontoen som renter til/fra foretak i samme konsern.



## Steinvik Rensefisk AS

### Noter til regnskapet 2021

#### Note 1 Lønnskostnader

Lønnskostnader	2021	2020
Lønninger	7 725 766	7 610 865
Arbeidsgiveravgift	899 708	806 020
Pensjonskostnader	352 404	364 904
Andre ytelser	136 971	156 219
<b>Sum</b>	<b>9 114 849</b>	<b>8 938 009</b>

Gjennomsnittlig antall ansatte i løpet av regnskapsåret: 8 8

Det er ikke gitt lån/sikkerhetsstillelse til daglig leder, styreformann eller andre nærstående parter.  
Det er ingen enkelt lån/sikkerhetsstillelser som utgjør mer enn 5 % av selskapets egenkapital.

#### Note 2 Skatt

Årets skattekostnad	2021	2020
Resultatført skatt på ordinært resultat:		
Betalbar skatt	0	1 691 726
For mye/lite avsatt tidligere år	0	0
Endring i utsatt skatt	-2 958 091	-886 272
<b>Skattekostnad ordinært resultat</b>	<b>-2 958 091</b>	<b>805 454</b>

Midlertidige forskjeller:	2021	2020
Varige driftsmidler	12 244 514	13 071 626
Varebeholdning	18 056 000	18 462 000
Gevinst – og tapskonto	36 886	46 108
<b>Sum</b>	<b>30 337 399</b>	<b>31 579 734</b>

Akkumulert fremførbart underskudd	-12 203 535	0
Inngår ikke i beregningen av utsatt skatt	0	0
<b>Grunnlag for utsatt skatt</b>	<b>18 133 864</b>	<b>31 579 734</b>
<b>Utsatt skatt (22 %)</b>	<b>3 989 450</b>	<b>6 947 541</b>



## Steinvik Rensefisk AS

### Noter til regnskapet 2021

#### Note 3 Anleggsmidler

	Bygninger, tomt oa. f.e.	Båter og flyt. anl.	Maskiner og anlegg	Driftsløsøre, inventar ol.
Anskaffelseskost pr. 01.01.21	11 532 910	72 783	53 049 238	2 736 508
Tilgang kjøpte driftsmidler			1 194 516	150 000
<b>Anskaffelseskost 31.12.21</b>	<b>11 532 910</b>	<b>72 783</b>	<b>54 243 753</b>	<b>2 886 508</b>
Akkumulerte avskrivninger pr. 01.01	5 116 000	33 900	24 426 770	1 280 209
Årets ordinære avskrivninger	672 600	7 200	4 385 140	440 900
<b>Akkumulerte avskrivninger 31.12.21</b>	<b>5 788 600</b>	<b>41 100</b>	<b>28 811 909</b>	<b>1 721 109</b>
<b>Bokført verdi 31.12.21</b>	<b>5 744 310</b>	<b>31 683</b>	<b>25 431 844</b>	<b>1 165 400</b>
Økonomisk levetid	15-50 år	5-15 år	5-15 år	5-10 år
Avskrivningsplan	Lineær	Lineær	Lineær	Lineær

#### Note 4 Varebeholdning

	2021	2020
Lager av fôr	706 669	576 073
Lager av vaksine	0	227 400
Lager av fisk	18 056 000	18 462 000
<b>Sum</b>	<b>18 762 669</b>	<b>19 265 473</b>

#### Note 5 Bankinnskudd

Innestående midler på skattetrekkkonto (bundne midler) er på kr. 1 152 328.



## Steinvik Rensefisk AS

### Noter til regnskapet 2021

#### Note 6 Aksjonærer

Aksjekapitalen består av:	Antall	Pålydende	Bokført
Ordinære aksjer	100	41 000	4 100 000

Aksjonærer:	Ordinære	Eierandel	Stemmeandel
Breivika Eigedom AS	100	100	100 %

#### Aksjer og opsjoner eiet av medlemmer i styret og daglig leder:

Navn	Verv	Antall
Alex Vassbotten	Styremedlem   Daglig leder	51
Inge Helge Vassbotten	styremedlem	49
<b>Totalt antall aksjer</b>		<b>100</b>

#### Note 7 Egenkapital

	Aksjekapital	Annen egenkapital	Sum egenkapital
Pr. 31.12.2020	4 100 000	71 549 391	75 649 391
Endringer ført mot EK		0	0
<b>Pr 01.01.2021</b>	<b>4 100 000</b>	<b>71 549 391</b>	<b>75 649 391</b>
Årets resultat		-10 522 347	-10 522 347
Utbytte		0	0
<b>Pr 31.12.2021</b>	<b>4 100 000</b>	<b>61 027 044</b>	<b>65 127 044</b>

#### Note 8 Pantstillelser og garantier

Bokført verdi av pantsikrede eiendeler	2021	2020
Fordring på konsernselskap	25 387 007	17 722 808
<b>Sum</b>	<b>25 387 007</b>	<b>17 722 808</b>

Selskapet deltar i konsernkontoordning, administrert av Bru Eigedom AS. Til enhver tid inntående saldo er stilt som sikkerhet for øvrige selskapers trekk på konto. Samlet trekk på konsernkonto var pr 31.12.2021 kr 174.172.935,-.



Til generalforsamlingen i Steinvik Rensefisk AS

## Uavhengig revisors beretning

### Konklusjon

Vi har revidert Steinvik Rensefisk AS' årsregnskap som består av balanse per 31. desember 2021, resultatregnskap for regnskapsåret avsluttet per denne datoen og noter til årsregnskapet, herunder et sammendrag av viktige regnskapsprinsipper.

Etter vår mening

- oppfyller årsregnskapet gjeldende lovkrav, og
- gir årsregnskapet et rettviseende bilde av selskapets finansielle stilling per 31. desember 2021, og av dets resultater for regnskapsåret avsluttet per denne datoen i samsvar med regnskapslovens regler og god regnskapsskikk i Norge.

### Grunnlag for konklusjonen

Vi har gjennomført revisjonen i samsvar med de internasjonale revisjonsstandardene International Standards on Auditing (ISA-ene). Våre oppgaver og plikter i henhold til disse standardene er beskrevet nedenfor under *Revisors oppgaver og plikter ved revisjonen av årsregnskapet*. Vi er uavhengige av selskapet slik det kreves i lov, forskrift og International Code of Ethics for Professional Accountants (inkludert internasjonale uavhengighetsstandarder) utstedt av the International Ethics Standards Board for Accountants (IESBA-reglene), og vi har overholdt våre øvrige etiske forpliktelser i samsvar med disse kravene. Innhentet revisjonsbevis er etter vår vurdering tilstrekkelig og hensiktsmessig som grunnlag for vår konklusjon.

### Styrets og daglig leders ansvar for årsregnskapet

Styret og daglig leder (ledelsen) er ansvarlige for å utarbeide årsregnskapet og for at det gir et rettviseende bilde i samsvar med regnskapslovens regler og god regnskapsskikk i Norge. Ledelsen er også ansvarlig for slik internkontroll som den finner nødvendig for å kunne utarbeide et årsregnskap som ikke inneholder vesentlig feilinformasjon, verken som følge av misligheter eller utilsiktede feil.

Ved utarbeidelsen av årsregnskapet må ledelsen ta standpunkt til selskapets evne til fortsatt drift og opplyse om forhold av betydning for fortsatt drift. Forutsetningen om fortsatt drift skal legges til grunn for årsregnskapet så lenge det ikke er sannsynlig at virksomheten vil bli avvirket.

### Revisors oppgaver og plikter ved revisjonen av årsregnskapet

Vårt mål er å oppnå betryggende sikkerhet for at årsregnskapet som helhet ikke inneholder vesentlig feilinformasjon, verken som følge av misligheter eller utilsiktede feil, og å avgi en revisjonsberetning som inneholder vår konklusjon. Betryggende sikkerhet er en høy grad av sikkerhet, men ingen garanti for at en revisjon utført i samsvar med ISA-ene, alltid vil avdekke vesentlig feilinformasjon som eksisterer. Feilinformasjon kan oppstå som følge av misligheter eller utilsiktede feil. Feilinformasjon

PricewaterhouseCoopers AS, Lindheimvegen 1, Postboks 546, NO-6903 Florø

T: 02316, org. no.: 987 009 713 MVA, www.pwc.no

Statsautoriserte revisorer, medlemmer av Den norske Revisorforening og autorisert regnskapsførerselskap



Uavhengig revisors beretning - Steinvik Rensefisk AS



blir vurdert som vesentlig dersom den enkeltvis eller samlet med rimelighet kan forventes å påvirke økonomiske beslutninger som brukerne foretar basert på årsregnskapet.

For videre beskrivelse av revisors oppgaver og plikter vises det til:  
<https://revisorforeningen.no/revisjonsberetninger>

Florø, 13. juni 2022  
**PricewaterhouseCoopers AS**

Jan Ove Helle  
Statsautorisert revisor  
(elektronisk signert)

(2)



 Securely signed with Brevio

Revisjonsberetning

**Signers:**

<b>Name</b>	<b>Method</b>	<b>Date</b>
Helle, Jan Ove	BANKID_MOBILE	2022-06-15 11:37

**This document package contains:**

- Closing page (this page)
- The original document(s)
- The electronic signatures. These are not visible in the document, but are electronically integrated.



This file is sealed with a digital signature.  
The seal is a guarantee for the authenticity  
of the document.