



## ÅRSREGNSKAPET FOR REGNSKAPSÅRET 2019 - GENERELL INFORMASJON

### Enheten

Organisasjonsnummer: 855 255 332  
Organisasjonsform: Aksjeselskap  
Foretaksnavn: GUNNAR ESPNES FISKEOPPDRETT AS  
Forretningsadresse: Nordfrøyveien 413  
7260 SISTRANDA

### Regnskapsår

Årsregnskapets periode: 01.01.2019 - 31.12.2019

### Konsern

Morselskap i konsern: Nei

### Regnskapsregler

Regler for små foretak benyttet: Ja  
Benyttet ved utarbeidelsen av årsregnskapet til selskapet: Regnskapslovens alminnelige regler

### Årsregnskapet fastsatt av kompetent organ

Bekreftet av representant for selskapet: Lars Måsøval  
Dato for fastsettelse av årsregnskapet: 16.06.2020

### Grunnlag for avgivelse

År 2019: Årsregnskapet er elektronisk innlevert  
År 2018: Tall er hentet fra elektronisk innlevert årsregnskap fra 2019

*Det er ikke krav til at årsregnskapet m.v. som sendes til Regnskapsregisteret er undertegnet. Kontrollen på at dette er utført ligger hos revisor/enhetens øverste organ. Sikkerheten ivaretas ved at innsender har rolle/rettighet for innsending av årsregnskapet via Altinn, og ved at det bekreftes at årsregnskapet er fastsatt av kompetent organ.*

Brønnøysundregistrene, 14.10.2021



## Resultatregnskap

Beløp i: NOK	Note	2019	2018
<b>RESULTATREGNSKAP</b>			
<b>Inntekter</b>			
Annen driftsinntekt	8	75 600	29 400
<b>Sum inntekter</b>		<b>75 600</b>	<b>29 400</b>
<b>Kostnader</b>			
Lønnskostnad	1		
Annen driftskostnad	2, 8	3 545 271	2 047 876
<b>Sum kostnader</b>		<b>3 545 271</b>	<b>2 047 876</b>
<b>Driftsresultat</b>		<b>-3 469 671</b>	<b>-2 018 476</b>
<b>Finansinntekter og finanskostnader</b>			
Resultat fra deltakelse i samdrift	8	18 501 229	22 195 685
Annen renteinntekt		8 912	44 003
Annen finansinntekt		42 559	
<b>Sum finansinntekter</b>		<b>18 552 700</b>	<b>22 239 688</b>
Annen rentekostnad		16 810	11 209
<b>Sum finanskostnader</b>		<b>16 810</b>	<b>11 209</b>
<b>Netto finans</b>		<b>18 535 890</b>	<b>22 228 479</b>
<b>Ordinært resultat før skattekostnad</b>		<b>15 066 219</b>	<b>20 210 003</b>
Skattekostnad på ordinært resultat	3	3 400 089	4 298 839
<b>Ordinært resultat etter skattekostnad</b>		<b>11 666 130</b>	<b>15 911 164</b>
<b>Årsresultat</b>		<b>11 666 130</b>	<b>15 911 164</b>
<b>Årsresultat etter minoritetsinteresser</b>		<b>11 666 130</b>	<b>15 911 164</b>
<b>Totalresultat</b>		<b>11 666 130</b>	<b>15 911 164</b>
<b>Overføringer og disponeringer</b>			
Utbytte		11 500 000	15 700 000
Avsatt til annen egenkapital		166 130	211 164



## Resultatregnskap

<b>Beløp i: NOK</b>	<b>Note</b>	<b>2019</b>	<b>2018</b>
Sum overføringer og disponeringer		11 666 130	15 911 164



## Balanse

Beløp i: NOK	Note	2019	2018
<b>BALANSE - EIENDELER</b>			
<b>Anleggsmidler</b>			
<b>Immaterielle eiendeler</b>			
Utsatt skattefordel	3		
<b>Finansielle anleggsmidler</b>			
Investeringer i tilknyttet selskap	5	6 000 000	6 000 000
<b>Sum finansielle anleggsmidler</b>		<b>6 000 000</b>	<b>6 000 000</b>
<b>Sum anleggsmidler</b>		<b>6 000 000</b>	<b>6 000 000</b>
<b>Omløpsmidler</b>			
<b>Varer</b>			
<b>Fordringer</b>			
Kundefordringer		30 000	30 000
Andre kortsiktige fordringer		2 089	2 764
Konsernfordringer	4	18 501 229	22 195 685
<b>Sum fordringer</b>		<b>18 533 318</b>	<b>22 228 449</b>
<b>Bankinnskudd, kontanter og lignende</b>			
Bankinnskudd, kontanter o.l.		7 918 095	5 626 629
<b>Sum bankinnskudd, kontanter og lignende</b>		<b>7 918 095</b>	<b>5 626 629</b>
<b>Sum omløpsmidler</b>		<b>26 451 413</b>	<b>27 855 078</b>
<b>SUM EIENDELER</b>		<b>32 451 413</b>	<b>33 855 078</b>
<b>BALANSE - EGENKAPITAL OG GJELD</b>			
<b>Egenkapital</b>			
<b>Innskutt egenkapital</b>			
Aksjekapital 1 500 aksjer á kr 100	6	150 000	150 000
<b>Sum innskutt egenkapital</b>		<b>150 000</b>	<b>150 000</b>



## Balanse

<b>Beløp i: NOK</b>	<b>Note</b>	<b>2019</b>	<b>2018</b>
<b>Opptjent egenkapital</b>			
Annen egenkapital		865 011	698 881
<b>Sum opptjent egenkapital</b>		<b>865 011</b>	<b>698 881</b>
<b>Sum egenkapital</b>	6	<b>1 015 011</b>	<b>848 881</b>
<b>Gjeld</b>			
<b>Langsiktig gjeld</b>			
Utsatt skatt	3	9 029 268	11 065 323
<b>Sum avsetninger for forpliktelser</b>		<b>9 029 268</b>	<b>11 065 323</b>
<b>Annen langsiktig gjeld</b>			
<b>Sum langsiktig gjeld</b>		<b>9 029 268</b>	<b>11 065 323</b>
<b>Kortsiktig gjeld</b>			
Betalbar skatt	3	5 436 144	4 248 100
Utbytte		11 500 000	15 700 000
Kortsiktig konserngjeld	9	5 470 990	1 992 774
<b>Sum kortsiktig gjeld</b>		<b>22 407 134</b>	<b>21 940 874</b>
<b>Sum gjeld</b>		<b>31 436 402</b>	<b>33 006 197</b>
<b>SUM EGENKAPITAL OG GJELD</b>		<b>32 451 413</b>	<b>33 855 078</b>



BDO AS  
Klæbuveien 127B  
7031 Trondheim

## Uavhengig revisors beretning

Til generalforsamlingen i Gunnar Espnes Fiskeoppdrett AS

Uttalelse om revisjonen av årsregnskapet

### Konklusjon

---

Vi har revidert årsregnskapet til Gunnar Espnes Fiskeoppdrett AS.

Årsregnskapet består av:

- Balanse per 31. desember 2019
- Resultatregnskap for 2019
- Noter til årsregnskapet, herunder et sammendrag av viktige regnskapsprinsipper.

Etter vår mening:

Er årsregnskapet avgitt i samsvar med lov og forskrifter og gir et rettviseende bilde av selskapets finansielle stilling per 31. desember 2019 og av dets resultater for regnskapsåret avsluttet per denne datoen i samsvar med regnskapslovens regler og god regnskapsskikk i Norge.

### Grunnlag for konklusjonen

---

Vi har gjennomført revisjonen i samsvar med lov, forskrift og god revisjonsskikk i Norge, herunder de internasjonale revisjonsstandardene International Standards on Auditing (ISA-ene). Våre oppgaver og plikter i henhold til disse standardene er beskrevet i Revisors oppgaver og plikter ved revisjon av årsregnskapet. Vi er uavhengige av selskapet slik det kreves i lov og forskrift, og har overholdt våre øvrige etiske forpliktelser i samsvar med disse kravene. Etter vår oppfatning er innhentet revisjonsbevis tilstrekkelig og hensiktsmessig som grunnlag for vår konklusjon.

### Annen informasjon

---

Ledelsen er ansvarlig for annen informasjon. Annen informasjon består av årsberetningen.

Vår uttalelse om revisjonen av årsregnskapet dekker ikke annen informasjon, og vi attesterer ikke den andre informasjonen.

I forbindelse med revisjonen av årsregnskapet er det vår oppgave å lese annen informasjon identifisert ovenfor med det formål å vurdere hvorvidt det foreligger vesentlig inkonsistens mellom annen informasjon og årsregnskapet, kunnskap vi har opparbeidet oss under revisjonen, eller hvorvidt den tilsynelatende inneholder vesentlig feilinformasjon.

Dersom vi, på bakgrunn av arbeidet vi har utført, konkluderer med at disse andre opplysningene inneholder vesentlig feilinformasjon, er vi pålagt å uttale oss om dette. Vi har ingenting å rapportere i så henseende.

### Styret og daglig leders ansvar for årsregnskapet

---

Styret og daglig leder (ledelsen) er ansvarlig for å utarbeide årsregnskapet i samsvar med lov og forskrifter, herunder for at det gir et rettviseende bilde i samsvar med regnskapslovens regler og god regnskapsskikk i Norge. Ledelsen er også ansvarlig for slik internkontroll som den finner nødvendig



for å kunne utarbeide et årsregnskap som ikke inneholder vesentlig feilinformasjon, verken som følge av misligheter eller utilsiktede feil.

Ved utarbeidelsen av årsregnskapet må ledelsen ta standpunkt til selskapets evne til fortsatt drift og opplyse om forhold av betydning for fortsatt drift. Forutsetningen om fortsatt drift skal legges til grunn for årsregnskapet så lenge det ikke er sannsynlig at virksomheten vil bli avviklet.

#### Revisors oppgaver og plikter ved revisjonen av årsregnskapet

Vårt mål er å oppnå betryggende sikkerhet for at årsregnskapet som helhet ikke inneholder vesentlig feilinformasjon, verken som følge av misligheter eller utilsiktede feil, og å avgi en revisjonsberetning som inneholder vår konklusjon. Betryggende sikkerhet er en høy grad av sikkerhet, men ingen garanti for at en revisjon utført i samsvar med lov, forskrift og god revisjonsskikk i Norge, herunder ISA-ene, alltid vil avdekke vesentlig feilinformasjon som eksisterer. Feilinformasjon kan oppstå som følge av misligheter eller utilsiktede feil. Feilinformasjon blir vurdert som vesentlig dersom den enkeltvis eller samlet med rimelighet kan forventes å påvirke økonomiske beslutninger som brukerne foretar basert på årsregnskapet.

For videre beskrivelse av revisors oppgaver og plikter vises det til:  
<https://revisorforeningen.no/revisjonsberetninger>

#### Uttalelse om andre lovmessige krav

##### Konklusjon om registrering og dokumentasjon

Basert på vår revisjon av årsregnskapet som beskrevet ovenfor, og kontrollhandlinger vi har funnet nødvendig i henhold til internasjonal standard for attestasjonsoppdrag (ISAE) 3000 «Attestasjonsoppdrag som ikke er revisjon eller forenklet revisorkontroll av historisk finansiell informasjon», mener vi at ledelsen har oppfylt sin plikt til å sørge for ordentlig og oversiktlig registrering og dokumentasjon av selskapets regnskapsopplysninger i samsvar med lov og god bokføringskikk i Norge.

Trondheim, 22.06.2019  
BDO AS

John Krogstad  
statsautorisert revisor

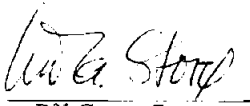




<b>Gunnar Espnes Fiskoppdrett AS</b>			
<b>Resultatregnskap</b>			
<b>Driftsinntekter og driftskostnader</b>	<b>Note</b>	<b>2019</b>	<b>2018</b>
Annen driftsinntekt	8	75 600	29 400
Sum driftsinntekter		<u>75 600</u>	<u>29 400</u>
Annen driftskostnad	2, 8	3 545 271	2 047 876
Sum driftskostnader		<u>3 545 271</u>	<u>2 047 876</u>
Driftsresultat		<u>-3 469 671</u>	<u>-2 018 476</u>
<b>Finansinntekter og finanskostnader</b>			
Resultat fra deltakelse i samdrift	8	18 501 229	22 195 685
Annen renteinntekt		8 912	44 003
Annen finansinntekt		42 559	0
Annen rentekostnad		16 810	11 209
Resultat av finansposter		18 535 890	22 228 479
Ordinært resultat før skattekostnad		15 066 219	20 210 003
Skattekostnad på ordinært resultat	3	3 400 089	4 298 839
Ordinært resultat		<u>11 666 130</u>	<u>15 911 164</u>
Årsoverskudd		<u>11 666 130</u>	<u>15 911 164</u>
<b>Overføringer</b>			
Avsatt til utbytte		11 500 000	15 700 000
Avsatt til annen egenkapital		166 130	211 164
Sum overføringer		<u>11 666 130</u>	<u>15 911 164</u>



<b>Gunnar Espnes Fiskoppdrett AS</b>			
<b>Balanse</b>			
<b>Eiendeler</b>	<b>Note</b>	<b>2019</b>	<b>2018</b>
<b>Anleggsmidler</b>			
<b>Finansielle driftsmidler</b>			
Investeringer i deltakerlignet selskap	5	6 000 000	6 000 000
Sum finansielle anleggsmidler		<u>6 000 000</u>	<u>6 000 000</u>
Sum anleggsmidler		<u>6 000 000</u>	<u>6 000 000</u>
<b>Omløpsmidler</b>			
<b>Fordringer</b>			
Kundefordringer		30 000	30 000
Andre kortsiktige fordringer		2 089	2 764
Fordring på selskap i samme konsern	4	18 501 229	22 195 685
Sum fordringer		<u>18 533 318</u>	<u>22 228 449</u>
Bankinnskudd, kontanter o.l.		<u>7 918 095</u>	<u>5 626 629</u>
Sum omløpsmidler		<u>26 451 413</u>	<u>27 855 078</u>
<b>Sum eiendeler</b>		<u>32 451 413</u>	<u>33 855 078</u>



Gunnar Espnes Fiskoppdrett AS			
Balanse			
Egenkapital og gjeld	Note	2019	2018
<b>Innskutt egenkapital</b>			
Aksjekapital 1 500 aksjer á kr 100	6	150 000	150 000
Sum innskutt egenkapital		<u>150 000</u>	<u>150 000</u>
<b>Opptjent egenkapital</b>			
Annen egenkapital		865 011	698 881
Sum opptjent egenkapital		<u>865 011</u>	<u>698 881</u>
Sum egenkapital	6	<u>1 015 011</u>	<u>848 881</u>
<b>Gjeld</b>			
<b>Avsetning for forpliktelseser</b>			
Utsatt skatt	3	9 029 268	11 065 323
Sum avsetning for forpliktelseser		<u>9 029 268</u>	<u>11 065 323</u>
<b>Kortsiktig gjeld</b>			
Betalbar skatt	3	5 436 144	4 248 100
Utbytte		11 500 000	15 700 000
Gjeld til selskap i samme konsern	9	5 470 990	1 992 774
Sum kortsiktig gjeld		<u>22 407 134</u>	<u>21 940 874</u>
Sum gjeld		<u>31 436 402</u>	<u>33 006 197</u>
<b>Sum gjeld og egenkapital</b>		<u>32 451 413</u>	<u>33 855 078</u>
Frøya, 16.06.2020			
			
Pål Georg Storø styreleder	Lars Måsøval Styremedlem og daglig leder	Anders Måsøval styremedlem	
Gunnar Espnes Fiskoppdrett AS Fir. 855 255 332			
Side 3			



## Gunnar Espnes Fiskeoppdrett AS

Noter 2019

### Regnskapsprinsipper

Årsregnskapet er satt opp i samsvar med regnskapsloven og god regnskapsskikk.

### Hovedregel for vurdering og klassifisering av eiendeler og gjeld.

Eiendeler bestemt til varig eie eller bruk er klassifisert som anleggsmidler. Andre eiendeler er klassifisert som omløpsmidler.

Fordringer som skal tilbakebetales innen ett år er klassifisert som omløpsmidler.

Ved klassifisering av kortsiktig og langsiktig gjeld er analoge kriterier lagt til grunn.

Mellomværende med selskap i samme konsern er uansett klassifisert som kortsiktig.

Anleggsmidler vurderes til anskaffelseskost, men nedskrives til virkelig verdi når verdifallet ikke forventes å være forbigående.

Anleggsmidler med begrenset økonomisk levetid avskrives planmessig.

Omløpsmidler vurderes til laveste av anskaffelseskost og virkelig verdi. Kortsiktig gjeld balanseføres til nominelt mottatt beløp på etableringstidspunktet.

### Beholdninger

Fisk i sjøen og frosset fisk er verdsatt til laveste verdi av forventet netto salgsverdi på balansedagen og full tilvirkningskost.

Forlager er oppført til kostpris.

Beholdning inngår i samdrift og framgår ikke direkte av selskapets balanse.

### Fordringer

Kundefordringer og andre fordringer oppføres til pålydende etter fradrag for avsetning til forventet tap.

Avsetning til tap gjøres på grunnlag av en individuell vurdering av de enkelte fordringene.

### Skatter

Skattekostnaden består av betalbar skatt (skatt på årets skattepliktige inntekt) og endring i netto utsatt skatt.

Skattekostnaden fordeles på ordinært resultat og resultat av ekstraordinære poster i henhold til skattegrunnlaget.

Det foretas full utligning av positive og negative midlertidige forskjeller.

### Resultatfordeling med samarbeidende selskaper.

Selskapet driver i samdrift med Måsøval Fishfarm AS og Måsøval Fiskeoppdrett AS,

hvor resultatet fordeles i henhold til konsesjonsvolum.

Hovedmannen er Måsøval Fiskeoppdrett AS, og samtlige inntekter og kostnader tilhørende samdriften er medtatt i dette regnskapet. Innskuddet er presentert som investering i deltakerlignet selskap og resultatet som finansinntekt.



## Gunnar Espnes Fiskeoppdrett AS Noter 2019

### Note 1 – Lønn og personalkostnader.

	2019	2018
Lønn	0	0
Arbeidsgiveravgift	0	0
Personalkostnader	0	0
<b>Sum</b>	<b>0</b>	<b>0</b>

Antall ansatte	0	0
Lønn daglig leder	0	0
Styregodtgjørelse	0	0

Selskapet har ingen ansatte og ingen forpliktelser i forhold til lov om obligatorisk tjenestepensjon.

### Note 2 – Andre driftskostnader.

	2019	2018
Revisjonshonorar	19 000	15 500
Bistand fra revisor	8 200	11 000
<b>Sum</b>	<b>27 200</b>	<b>26 500</b>

### Note 3 – Skatteberegning.

#### Spesifikasjon av årets skattekostnad:

Betalbar skatt på alm. inntekt	5 436 144
Endring utsatt skatt	-2 036 055
<b>Årets skattekostnad</b>	<b>3 400 089</b>

#### Spesifikasjon av årets skattegrunnlag:

Resultat før skattekostnader	15 066 219
Permanente forskjeller	388 730
Midlertidige forskjeller	9 254 795
<b>Skattepliktig inntekt</b>	<b>24 709 744</b>

Skatt på alm. inntekt 22 % 5 436 144

#### Spesifikasjon av midlertidige forskjeller:

	31.des	01.jan	Endring
Driftsmidler	0	0	0
Resultatforskjeller indre selskap	41 042 130	50 296 925	-9 254 795
Framførbart underskudd			0
<b>Netto midl. forskjeller</b>	<b>41 042 130</b>	<b>50 296 925</b>	<b>-9 254 795</b>

Utsatt skatt 9 029 269 11 065 324 -2 036 055



## Gunnar Espnes Fiskeoppdrett AS Noter 2019

### Note 4 – Fordringer.

<i>Andre kortsiktige fordringer</i>	<b>2019</b>	<b>2018</b>
Oppjent resultat indre selskap(samdrift)	18 501 229	22 195 685
Renter	0	0

### Note 5 – Investeringer i aksjer og andeler.

<i>Finansielle investeringer:</i>	<b>2019</b>	<b>2018</b>
Innskudd i samdrift	6 000 000	6 000 000

### Note 6 – Aksjekapital/egenkapital.

Aksjekapitalen består av 446 aksjer à kr. 1 000. Det er en aksjeklasse.

Aksjefordeling:	Antall	Andel i %
Måsøval Fiskeoppdrett AS	990	66 %
Yttervåg AS	510	34 %
<b>Sum</b>	<b>1 500</b>	<b>100 %</b>

### *Avstemning bevegelse egenkapital:*

	<b>Aksjekapital</b>	<b>Overkurs</b>	<b>Annen EK</b>	<b>Sum</b>
Egenkapital 1.1.	150 000	0	698 880	848 880
Årsresultat	0	0	11 666 130	11 666 130
Utbytte	0	0	-11 500 000	-11 500 000
<b>Egenkapital 31.12.</b>	<b>150 000</b>	<b>0</b>	<b>865 010</b>	<b>1 015 010</b>

### Note 7 – Gjeld til kredittinstitusjoner og sikkerheter.

Øm sikkerhet for konsernets finansiering er stillet pant i akvakulturtillatelser, driftsmidler og fordringer.

### Note 8 – Konserninterne transaksjoner.

	<b>2019</b>	<b>2018</b>
Leie av driftsmidler	3 478 216	1 992 774
Driftsinntekter	75 600	29 400
Resultatandel av samdrift	18 501 229	22 195 685

### Note 9 – Gjeld til selskap i samme konsern.

	<b>2019</b>	<b>2018</b>
Påløpt leie av driftsmidler i oppdrettsanlegg	5 470 990	1 992 774



## ÅRSBERETNING FOR GUNNAR ESPNES FISKEOPPDRETT AS FOR 2019

### Beliggenhet og drift

Gunnar Espnes Fiskeoppdrett AS produserer laks i kommunene Frøya, Kristiansund og Hemne i samdrift med Måsøval Fiskeoppdrett og Måsøval Fishfarm AS.

### Arbeidsmiljø og likestilling

Selskapet har ingen ansatte, da fisken røktes av ansatte i Måsøval Fiskeoppdrett AS.

### Fortsatt drift

Etter styrets oppfatning gir fremlagt resultat- og balanseregnskap fullstendig og rettvise informasjon om driften og stillingen ved årsskiftet. Etter styrets oppfatning er det ikke inntruffet forhold, etter balansedagen som har vesentlig betydning for bedømmelse av årsregnskapet.

Styret mener at forutsetningen for fortsatt drift er til stede og årsregnskapet er avlagt under denne forutsetningen.

### Disponering av resultat

Selskapet fikk i 2019 et årsoverskudd på 11.666.130,-

Dette disponeres med: 11.500.000,- avsettes til utbytte og 166.130,- avsettes til annen egenkapital.

### Ytre miljø

Selskapet forurensrer ikke det ytre utover utslippstillatelsen.