



## ÅRSREGNSKAPET FOR REGNSKAPSÅRET 2023 - GENERELL INFORMASJON

### Enheten

Organisasjonsnummer: 999 009 123  
Organisasjonsform: Aksjeselskap  
Foretaksnavn: SOLENERGI FUSEN AS  
Forretningsadresse: Østensjøveien 15D  
0661 OSLO

### Regnskapsår

Årsregnskapets periode: 01.01.2023 - 31.12.2023

### Konsern

Morselskap i konsern: Nei

### Regnskapsregler

Regler for små foretak benyttet: Nei  
Benyttet ved utarbeidelsen av årsregnskapet til selskapet: Regnskapslovens alminnelige regler

### Årsregnskapet fastsatt av kompetent organ

Bekreftet av representant for selskapet: Thor Christian Tuv  
Dato for fastsettelse av årsregnskapet: 24.01.2024

### Grunnlag for avgivelse

År 2023: Årsregnskapet er elektronisk innlevert  
År 2022: Tall er hentet fra elektronisk innlevert årsregnskap fra 2023

*Det er ikke krav til at årsregnskapet m.v. som sendes til Regnskapsregisteret er undertegnet. Kontrollen på at dette er utført ligger hos revisor/enhetens øverste organ. Sikkerheten ivaretas ved at innsender har rolle/rettighet for innsending av årsregnskapet via Altinn, og ved at det bekreftes at årsregnskapet er fastsatt av kompetent organ.*

Brønnøysundregistrene, 13.02.2025



### Resultatregnskap

Beløp i: NOK	Note	2023	2022
<b>RESULTATREGNSKAP</b>			
<b>Inntekter</b>			
Salgsinntekt	2, 3	169 204 107	125 503 406
<b>Sum inntekter</b>		<b>169 204 107</b>	<b>125 503 406</b>
<b>Kostnader</b>			
Varekostnad	3, 4	127 343 255	95 062 101
Lønnskostnad	5, 6	26 400 095	18 605 286
Avskrivning av driftsmidler og immaterielle eiendeler	7	414 030	237 781
Nedskrivning av varige driftsmidler og immaterielle eiendeler	7		
Annen driftskostnad	6	12 540 684	6 490 789
<b>Sum kostnader</b>		<b>166 698 064</b>	<b>120 395 958</b>
<b>Driftsresultat</b>		<b>2 506 042</b>	<b>5 107 448</b>
<b>Finansinntekter og finanskostnader</b>			
Annen renteinntekt		207 461	5 086
Annen finansinntekt		2 807 656	1 379 855
<b>Sum finansinntekter</b>		<b>3 015 117</b>	<b>1 384 940</b>
Annen rentekostnad		13 990	11 091
Annen finanskostnad		2 929 104	1 623 172
<b>Sum finanskostnader</b>		<b>2 943 094</b>	<b>1 634 263</b>
<b>Netto finans</b>		<b>72 023</b>	<b>-249 323</b>
<b>Ordinært resultat før skattekostnad</b>		<b>2 578 066</b>	<b>4 858 125</b>
Skattekostnad på resultat	8	442 575	498 581
<b>Ordinært resultat etter skattekostnad</b>		<b>2 135 491</b>	<b>4 359 544</b>
<b>Årsresultat</b>	9	<b>2 135 491</b>	<b>4 359 544</b>
<b>Årsresultat etter minoritetsinteresser</b>		<b>2 135 491</b>	<b>4 359 544</b>
<b>Totalresultat</b>		<b>2 135 491</b>	<b>4 359 544</b>



## Resultatregnskap

<b>Beløp i: NOK</b>	<b>Note</b>	<b>2023</b>	<b>2022</b>
<b>Overføringer og disponeringer</b>			
Ordinært utbytte		890 350	890 350
Avsatt til annen egenkapital		1 245 141	3 469 194
<b>Sum overføringer og disponeringer</b>		<b>2 135 491</b>	<b>4 359 544</b>



## Balanse

Beløp i: NOK	Note	2023	2022
<b>BALANSE - EIENDELER</b>			
<b>Anleggsmidler</b>			
<b>Immaterielle eiendeler</b>			
Utsatt skattefordel	8	341 338	
<b>Sum immaterielle eiendeler</b>		<b>341 338</b>	
<b>Varige driftsmidler</b>			
Driftsløsøre, inventar o.a. utstyr	7, 10	1 671 679	809 748
<b>Sum varige driftsmidler</b>	7	<b>1 671 679</b>	<b>809 748</b>
<b>Finansielle anleggsmidler</b>			
Investeringer i tilknyttet selskap		809 783	937 813
Investeringer i aksjer og andeler	11		
Andre langsiktige fordringer		1 260 444	48 040
<b>Sum finansielle anleggsmidler</b>		<b>2 070 227</b>	<b>985 853</b>
<b>Sum anleggsmidler</b>		<b>4 083 243</b>	<b>1 795 601</b>
<b>Omløpsmidler</b>			
<b>Varer</b>			
<b>Sum varer</b>	4, 10	<b>21 379 664</b>	<b>7 644 839</b>
<b>Fordringer</b>			
Kundefordringer	3, 10	17 810 716	13 443 131
Andre kortsiktige fordringer		1 057 490	633 989
<b>Sum fordringer</b>		<b>18 868 206</b>	<b>14 077 120</b>
<b>Investeringer</b>			
Aksjer og andeler i foretak i samme konsern	11		
Markedsbaserte aksjer	11		
Markedsbaserte obligasjoner	11		
Andre markedsbaserte finansielle instrumenter	11		
<b>Bankinnskudd, kontanter og lignende</b>			
Bankinnskudd, kontanter o.l.	12	16 312 990	34 261 173
<b>Sum bankinnskudd, kontanter og lignende</b>		<b>16 312 990</b>	<b>34 261 173</b>



## Balanse

Beløp i: NOK	Note	2023	2022
Sum omløpsmidler		56 560 860	55 983 132
<b>SUM EIENDELER</b>		<b>60 644 104</b>	<b>57 778 733</b>
<b>BALANSE - EGENKAPITAL OG GJELD</b>			
<b>Egenkapital</b>			
<b>Innskutt egenkapital</b>			
Aksjekapital	13	178 070	178 070
Beholdning av egne aksjer	13		
Overkurs		23 660 676	23 660 676
<b>Sum innskutt egenkapital</b>		<b>23 838 746</b>	<b>23 838 746</b>
<b>Opptjent egenkapital</b>			
Annen egenkapital		4 714 335	3 469 194
Udisponert resultat			
<b>Sum opptjent egenkapital</b>		<b>4 714 335</b>	<b>3 469 194</b>
<b>Sum egenkapital</b>	9	<b>28 553 081</b>	<b>27 307 940</b>
<b>Gjeld</b>			
<b>Langsiktig gjeld</b>			
Utsatt skatt	8		
<b>Annen langsiktig gjeld</b>			
<b>Sum langsiktig gjeld</b>		<b>0</b>	<b>0</b>
<b>Kortsiktig gjeld</b>			
Leverandørgjeld		4 706 893	4 541 618
Betalbar skatt	8	783 913	498 581
Skyldig offentlige avgifter		2 921 789	4 115 171
Utbytte		890 350	890 350
Annen kortsiktig gjeld	3	22 788 078	20 425 073
<b>Sum kortsiktig gjeld</b>		<b>32 091 023</b>	<b>30 470 793</b>
<b>Sum gjeld</b>		<b>32 091 023</b>	<b>30 470 793</b>



## Balanse

<b>Beløp i: NOK</b>	<b>Note</b>	<b>2023</b>	<b>2022</b>
<b>SUM EGENKAPITAL OG GJELD</b>		<b>60 644 104</b>	<b>57 778 733</b>
<b>POSTER UTENOM BALANSEN</b>			
Garantistillelser	10		
Pantstillelser	10		








**FUSEN**

## Solenergi FUSEN AS

9/2-2024

### Styrets årsberetning for 2023

#### 1. Styret

Styreleder Thor Christian Tuv	
Styremedlem Frank Sagvik	
Styremedlem Siri Revelsby	
Styremedlem Steinar Nilsen	
Styremedlem Nora Holst Haaland	

#### 2. Virksomhetens art

Ansatte	26 ansatte
Bransje	Leverandør av solenergianlegg. Leveransene består av prosjektering, innkjøp, bygging, driftssetting, service og vedlikehold.
Forretningside og strategi	Forretningsideen er å levere komplette solenergi-anlegg. Strategien er å kun levere til næringsbygg.
Adresse	Østensjøveien 15 D, 0661 Oslo



**FUSEn**

	Virksomheten drives fra denne adressen
Marked	Næringsbygg og profesjonelle kunder.
Utvikling	Selskapet er i en positiv utvikling med vekst i omsetning og positivt resultat.
FoU	Selskapet er medlem i «SuSolTech – The Research Center for Sustainable Solar Cell Technology». Selskapet har ikke hatt egne FoU aktiviteter.
Eiere	The Tuv AS: 56,158% Akershus Energi Sol AS: 33,397% T-FUSEn: 10,445%

**FUSEN****3. Driftsresultat****Resultatregnskap**

Solenergi Fusen AS

Driftsinntekter og driftskostnader	Note	2023	2022
Salgsinntekt	2, 3	169 204 107	125 503 406
<b>Sum driftsinntekter</b>		<b>169 204 107</b>	<b>125 503 406</b>
Varekostnad	3, 4	127 343 255	95 062 101
Lønnskostnad	5, 6	26 400 095	18 605 286
Avskrivning av driftsmidler og immaterielle eiendeler	7	414 030	237 781
Annen driftskostnad	6	12 540 684	6 490 789
<b>Sum driftskostnader</b>		<b>166 698 064</b>	<b>120 395 958</b>
<b>Driftsresultat</b>		<b>2 506 042</b>	<b>5 107 448</b>
<b>Finansinntekter og finanskostnader</b>			
Annen renteinntekt		207 461	5 086
Annen finansinntekt		2 807 656	1 379 855
Annen rentekostnad		13 990	11 091
Annen finanskostnad		2 929 104	1 623 172
<b>Resultat av finansposter</b>		<b>72 023</b>	<b>-249 323</b>
<b>Resultat før skattekostnad</b>		<b>2 578 066</b>	<b>4 858 125</b>
Skattekostnad på resultat	8	442 575	498 581
<b>Resultat</b>		<b>2 135 491</b>	<b>4 359 544</b>
<b>Årsresultat</b>	9	<b>2 135 491</b>	<b>4 359 544</b>
<b>Overføringer</b>			
Avsatt til utbytte		890 350	890 350
Avsatt til annen egenkapital		1 245 141	3 469 194
<b>Sum overføringer</b>		<b>2 135 491</b>	<b>4 359 544</b>



**FUSEn**

Hovedfakta fra driftsregnskapet:

- Omsetningen har økt vesentlig
- Driftsresultatet er redusert og positivt
- Resultatet disponeres med
  - Avsatt til utbytte 890 350
  - Avsatt annen egenkapital 1 245 141
  - Sum overføringer 2 135 491

FUSEn har bemannet opp for å møte veksten. Veksten har vært lønnsom nok til å dekke kostnadene med oppbemanning og generelle ekspansjonskostnader. Ytterligere vekst er planlagt for 2024.

**FUSEN****4. Balanse**

<b>Balanse</b>			
Solenergi Fusen AS			
Eiendeler	Note	2023	2022
Utsatt skattefordel	8	341 338	0
Sum immaterielle eiendeler		<u>341 338</u>	<u>0</u>
Varige driftsmidler			
Driftsløsøre, inventar o a utstyr	7, 10	1 671 679	809 748
Sum varige driftsmidler	7	<u>1 671 679</u>	<u>809 748</u>
Finansielle anleggsmidler			
Investeringer i tilknyttet selskap	11	809 783	937 813
Andre langsiktige fordringer		1 260 444	48 040
Sum finansielle anleggsmidler		<u>2 070 227</u>	<u>985 853</u>
Sum anleggsmidler		<u>4 083 243</u>	<u>1 795 601</u>
Omløpsmidler			
Lager av varer og annen beholdning	4, 10	21 379 664	7 644 839
Fordringer			
Kundefordringer	3, 10	17 810 716	13 443 131
Andre kortsiktige fordringer		1 057 490	633 989
Sum fordringer		<u>18 868 206</u>	<u>14 077 120</u>
Bankinnskudd, kontanter o l.	13	16 312 990	34 261 173
Sum omløpsmidler		<u>56 560 860</u>	<u>55 983 132</u>
Sum eiendeler		<u>60 644 104</u>	<u>57 778 733</u>

**FUSEN****Balanse**

Solenergi Fusen AS

Egenkapital og gjeld	Note	2023	2022
<b>Innskutt egenkapital</b>			
Aksjekapital	14	178 070	178 070
Overkurs		23 660 676	23 660 676
<b>Sum innskutt egenkapital</b>		<b>23 838 746</b>	<b>23 838 746</b>
<b>Opptjent egenkapital</b>			
Annen egenkapital		4 714 335	3 469 194
<b>Sum opptjent egenkapital</b>		<b>4 714 335</b>	<b>3 469 194</b>
<b>Sum egenkapital</b>	<b>9</b>	<b>28 553 081</b>	<b>27 307 940</b>
<b>Kortsiktig gjeld</b>			
Leverandørgjeld		4 706 893	4 541 618
Betalbar skatt	8	783 913	498 581
Skyldig offentlige avgifter		2 921 789	4 115 171
Utbytte		890 350	890 350
Annen kortsiktig gjeld	3	22 788 078	20 425 073
<b>Sum kortsiktig gjeld</b>		<b>32 091 023</b>	<b>30 470 793</b>
<b>Sum gjeld</b>		<b>32 091 023</b>	<b>30 470 793</b>
<b>Sum egenkapital og gjeld</b>		<b>60 644 104</b>	<b>57 778 733</b>

**4.1. Hovedfakta:**

- Omløpsmidler er 56,6 Mill, Banksaldo er 16,3 Mill
- Kortsiktig gjeld er 32,1 Mill.
- Egenkapitalandel er 47%
- Kontantbeholdningen er 16,3 Mill per 31/12-23 som er en nedgang fra 34,3 Mill i 2022. Endringen fra forrige år er i samsvar med at selskapet har lyktes i å vokse og posisjonerer seg for videre vekst.

#### 4.2. Kontantstrøm og likviditet

Likviditeten har vært god hele året. Kredittfasiliteten er ikke blitt benyttet.

Differansen mellom driftsresultatet og kontantstrøm fra operasjonelle aktiviteter skyldes i hovedsak endringen i varelager.

#### 5. Styrets vurdering

Styrets vurdering er at forutsetningene for fortsatt drift er til stede. Styret har ikke tegnet styreansvarsforsikring.

Forventningen er at totalmarkedet for solenergi-anlegg vil fortsette å øke i årene fremover. På et overordnet politisk nivå er det viktig å øke innenlands energiproduksjon. Forholdene legges steg-for-steg til rette for utbygging solenergi og det borger for en positiv utvikling.

Selskapet har som mål å fortsatt være lønnsom hvert år, og å fortsette veksten. Vekst skal ikke prioriteres over lønnsomhet. De viktigste forutsetninger for å lykkes er å velge de markedssegmenter hvor selskapet er konkurransedyktig nok til å ha en tilfredsstillende margin. En viktig risikofaktor kan være at mange andre aktører har etablert seg i markedet. Det kan medføre skjerpet konkurranse og marginpress.

#### 6. Risiko

Innkjøpspriser	Endringer i innkjøpspriser påvirker lønnsomheten i prosjekter som er solgt til fast pris. Risiko er redusert så langt som mulig.
Valuta	Valutaendringer kan påvirke kostnadene vesentlig. Valutaklausuler er lagt inn i så mange kontrakter som mulig.
Markedsrisiko	Historisk har etterspørselen variert raskt. For å være robust benyttes underentreprenører der hvor det er mulig, for å ha lavest mulig faste kostnader. Solenergi i Norge er et marked med risiko både regulatorisk og knyttet til kraftprisutvikling.

Kredittrisiko	Historisk så har det vært svært liten risiko for å ikke få betalt for leveransene.
Likviditet	Likviditeten er god per nå. Med økende volumer øker likviditetsrisiko. Likviditet følges derfor tett opp.

## 7. Åpenhet og vårt arbeide med grunnleggende menneskerettigheter og arbeidsforhold

FUSen har gjennomført aktsomhetsvurderinger i h.h.t. åpenhetsloven. Det gjelder både internt i virksomheten og for leverandørkjeden og forretningsforbindelser. FUSen har foretatt risikovurderinger av alle tjeneste- og vareleverandører, og identifisert at det er høyest risiko knyttet til innkjøp av solcellepaneler. Vi har vært i tett dialog med produsent og mottatt dokumentasjon, både fra produsent og tredjepart, som gjør vi er så trygg som det er mulig på at menneskerettighetene er ivaretatt i verdikjeden til våre solcellepaneler. Redegjørelsen er publisert i FUSens årsberetning for 2022 og i 2023, og på web.

## 8. Miljøarbeid i bedriften

I 2023 har FUSen gjort arbeidet som skal til for å bli Miljøfyrtårnsertifisert. Dette inkluderer blant annet:

- Kartlegging av hele organisasjonens klima- og miljøavtrykk
- Veiledning for bærekraftig anskaffelse av varer og tjenester
- Innhenting av data fra innkjøp, transport og avfall
- Kontinuerlig overvåkning, rapportering og analyse av utslipp fra aktiviteter
- Klima, miljø og arbeidsmiljøpolicy med målsetninger, aksjoner og årlige revisjoner

Sertifiseringen er godkjent 22/1-2024.

## 9. Arbeidsmiljø

Generelt: Bedriften har et sterkt fokus på HMS i arbeidet. Arbeidet utføres på byggeplasser, hovedsakelig på tak og i fasader.

Sykefravær	Ingen skader med fravær. 2,55 % sykefravær.
Kvinneandel	Bygg- og elektrobransjen har en overvekt av menn som ansatte. FUSen er opptatt av å jevne ut kjønnsbalansen.  5 av 26 ansatte er kvinner. 2 av 5 styremedlemmer er kvinner.
Flerkulturell	13 nasjonaliteter er representert i FUSen, inklusive norsk.
Arbeidsmiljø	Høyt aktivitetsnivå, mange nasjonaliteter, og nyansettelser har preget 2023. Gjennom året har arbeidet med team-samlinger, organisering og prosesser blitt stadig viktigere. Arbeidet videreføres i 2024 for å utvikle det gode arbeidsmiljøet.
Arbeidsmiljø, Diskriminering	Ingen saker er innrapportert. Ledelsen kjenner ikke til at det har vært situasjoner hvor slike problemer har oppstått.
Ytre miljø	Alt avfall fra byggeprosjekter kildesorteres og leveres til autorisert deponi. Hovedsakelig er det trevirke, plast og papp.
Åpenhet, leverandører	FUSen jobber tett sammen med kunder for å etablere god oppfølging av leverandører.

## 10. Andre forhold

FUSen har ikke aktiviteter som direkte forurensar det ytre miljø. Avfall fra kontor og byggeplasser kildesorteres og leveres til godkjent avfallshåndtering. Transport av utstyr fra utlandet og innenlands er kilde til utslipp fra drivstoff.

## 11. Verdigrunnlag

### 11.1. Alltid Bærekraftig

Vi i FUSen bidrar til en klode som er bærekraftig på lang sikt, og vi vet at dette haster. Vårt arbeide skal påvirke det globale klima positivt. Vi vet at tett og



**FUSen**

langsiktig samarbeid med andre personer og selskaper er beste måte å drive forretning på. Vi bygger opp FUSen til å være en suksessfull bidragsyter på kort og lang sikt.

### **11.2. Alltid de Riktige Mennesker**

Når de riktige menneskene bidrar for å skape mer ren energi blir det suksess. I FUSen tar vi teamet alvorlig, for å sikre at de som kan bidra til vår visjon, kultur og verdier er med på laget. Vi er på hugget og tar ansvar for å levere, men tar også vare på hverandre. I FUSen setter vi pris på hverandre og motiverer hverandre. Vi er også lydhøre, ydmyke og har respekt for andre og deres kultur.

### **11.3. Alltid Positiv og Profesjonell**

Vi ser positivt på livet, nye muligheter og nye utviklinger. Vi går til kunder og partnere med en positiv holdning for å finne en god løsning for alle parter. Vi vet at "det er ikke hvordan man har det, men hvordan man tar det" som gir oss fremgang. Samtidig har vi en profesjonell tilnærming til vårt arbeide. Profesjonell innebærer å jobbe disiplinert innen strukturerte planer, og å lære for å forbedre. Profesjonell innebærer også at vi tør å "stå i stormen" og tar ansvar utover vår plikt. Hvis vi ikke er i tråd med vår visjon og verdier, så skjerper vi oss.

### **11.4. Alltid Skape Verdier**

Alle i FUSen har en indre motor, vi leverer og vi vil skape enda mer. Vårt arbeide skal gi kundene riktig kvalitet til en god pris. Miljøet, FUSen teamet, våre samarbeidspartnere og samfunnet skal nyte godt av vår innsats. Vi skaper mer verdier ved å kontinuerlig forbedre oss, våre prosesser og å fjerne sløseri.



**FUSEN**

## 12. Ansatte





**MYRDAHL OG SVEEN**  
STATSAUTORISERTE REVISORER

Myrdahl og Sveen AS  
Støperiveien 26, postboks 123  
2011 Strømmen, Norway  
Telefon: +47 63 89 46 60  
E-post: post@myrdahl-sveen.no  
www.myrdahl-sveen.no  
Foretaksregisteret  
Org.nr. NO 942 254 962 MVA

Til generalforsamlingen i Solenergi Fusen AS

## Uavhengig revisors beretning

### Konklusjon

Vi har revidert årsregnskapet for Solenergi Fusen AS som viser et overskudd på kr 2 135 491. Årsregnskapet består av balanse per 31. desember 2023, resultatregnskap og kontantstrømoppstilling for regnskapsåret avsluttet per denne datoen og noter til årsregnskapet, herunder et sammendrag av viktige regnskapsprinsipper.

Etter vår mening

- oppfylder årsregnskapet gjeldende lovkrav, og
- gir årsregnskapet et rettviseende bilde av selskapets finansielle stilling per 31. desember 2023 og av dets resultater og kontantstrømmer for regnskapsåret avsluttet per denne datoen i samsvar med regnskapslovens regler og god regnskapsskikk i Norge.

### Grunnlag for konklusjonen

Vi har gjennomført revisjonen i samsvar med International Standards on Auditing (ISA-ene). Våre oppgaver og plikter i henhold til disse standardene er beskrevet nedenfor under Revisors oppgaver og plikter ved revisjonen av årsregnskapet. Vi er uavhengige av selskapet samsvar med kravene i relevante lover og forskrifter i Norge og International Code of Ethics for Professional Accountants (inkludert internasjonale uavhengighetsstandarder) utstedt av International Ethics Standards Board for Accountants (IESBA-reglene), og vi har overholdt våre øvrige etiske forpliktelser i samsvar med disse kravene. Innhentet revisjonsbevis er etter vår vurdering tilstrekkelig og hensiktsmessig som grunnlag for vår konklusjon.

### Øvrig informasjon

Styret og daglig leder (ledelsen) er ansvarlig for informasjonen i årsberetningen. Vår konklusjon om årsregnskapet ovenfor dekker ikke informasjonen i årsberetningen.

I forbindelse med revisjonen av årsregnskapet er det vår oppgave å lese årsberetningen. Formålet er å vurdere hvorvidt det foreligger vesentlig inkonsistens mellom årsberetningen og årsregnskapet og den kunnskap vi har opparbeidet oss under revisjonen av årsregnskapet, eller hvorvidt informasjon i årsberetningen ellers fremstår som vesentlig feil. Vi har plikt til å rapportere dersom årsberetningen fremstår som vesentlig feil. Vi har ingenting å rapportere i så henseende.

Basert på kunnskapen vi har opparbeidet oss i revisjonen, mener vi at årsberetningen

- er konsistent med årsregnskapet og
- inneholder de opplysninger som skal gis i henhold til gjeldende lovkrav.

### Ledelsens ansvar for årsregnskapet

Ledelsen er ansvarlig for å utarbeide årsregnskapet og for at det gir et rettviseende bilde i samsvar med regnskapslovens regler og god regnskapsskikk i Norge. Ledelsen er også ansvarlig for slik intern kontroll som den finner nødvendig for å kunne utarbeide et årsregnskap som ikke inneholder vesentlig feilinformasjon, verken som følge av misligheter eller utilsiktede feil.

 **Revisorgruppen**  
Assosiert medlem

Medlem av Den norske Revisorforening

Dette dokumentet er signert med PAdES-formatet (PDF Advanced Electronic Signatures) av Signicat. Dette sikrer dokumentet og dets vedlegg mot endringer etter signering.

SIGNICAT



**MYRDAHL OG SVEEN**  
STATSAUTORISERTE REVISORER

**Revisors beretning 2023**  
Solenergi Fusen AS

Ved utarbeidelsen av årsregnskapet må ledelsen ta standpunkt til selskapets evne til fortsatt drift og opplyse om forhold av betydning for fortsatt drift. Forutsetningen om fortsatt drift skal legges til grunn for årsregnskapet så lenge det ikke er sannsynlig at virksomheten vil bli avviklet.

### **Revisors oppgaver og plikter ved revisjonen av årsregnskapet**

Vårt mål er å oppnå betryggende sikkerhet for at årsregnskapet som helhet ikke inneholder vesentlig feilinformasjon, verken som følge av misligheter eller utilsiktede feil, og å avgi en revisjonsberetning som inneholder vår konklusjon. Betryggende sikkerhet er en høy grad av sikkerhet, men ingen garanti for at en revisjon utført i samsvar med ISA-ene, alltid vil avdekke vesentlig feilinformasjon. Feilinformasjon kan oppstå som følge av misligheter eller utilsiktede feil. Feilinformasjon er å anse som vesentlig dersom den enkeltvis eller samlet med rimelighet kan forventes å påvirke de økonomiske beslutningene som brukerne foretar, på grunnlag av årsregnskapet.

For videre beskrivelse av revisors oppgaver og plikter vises det til:  
<https://revisorforeningen.no/revisjonsberetninger>

Strømmen, 9. februar 2024

**Myrdahl og Sveen AS**

Morten Rugtvedt  
statsautorisert revisor  
(elektronisk signert)



## Elektronisk signatur

**Signert av**

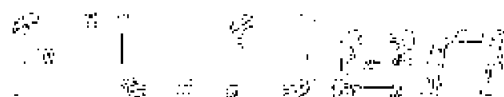
**RUGTVEDT, MORTEN ROGNSTAD**  
Norwegian Buypass

**Dato og tid**

*(UTC+01:00) Central European Time (Berlin)*

02/09/2024 13:33:11

Dette dokumentet er signert med elektronisk signatur. En elektronisk signatur er juridisk forpliktende på samme måte som en håndskrevet signatur på papir. Denne siden er lagt til dokumentet for å vise grunnleggende informasjon om signaturen(e), og på de foregående sidene kan du lese dokumentet som er signert. Vedlagt finnes også en PDF med signatordetaljer, og en XML-fil med innholdet i den elektroniske signaturen(e). Vedleggene kan brukes for å verifisere gyldigheten av dokumentets signatur ved behov.



# Årsregnskap 2023 Solenergi Fuset AS

Styrets årsberetning  
Resultatregnskap  
Balanse  
Kontantstrøm  
Noter til regnskapet

Org.nr.: 999 009 123



## Resultatregnskap

Solenergi Fusen AS

<b>Driftsinntekter og driftskostnader</b>	<b>Note</b>	<b>2023</b>	<b>2022</b>
Salgsinntekt	2, 3	169 204 107	125 503 406
<b>Sum driftsinntekter</b>		<b>169 204 107</b>	<b>125 503 406</b>
Varekostnad	3, 4	127 343 255	95 062 101
Lønnskostnad	5, 6	26 400 095	18 605 286
Avskrivning av driftsmidler og immaterielle eiendeler	7	414 030	237 781
Annen driftskostnad	6	12 540 684	6 490 789
<b>Sum driftskostnader</b>		<b>166 698 064</b>	<b>120 395 958</b>
<b>Driftsresultat</b>		<b>2 506 042</b>	<b>5 107 448</b>
<b>Finansinntekter og finanskostnader</b>			
Annen renteinntekt		207 461	5 086
Annen finansinntekt		2 807 656	1 379 855
Annen rentekostnad		13 990	11 091
Annen finanskostnad		2 929 104	1 623 172
<b>Resultat av finansposter</b>		<b>72 023</b>	<b>-249 323</b>
Resultat før skattekostnad		2 578 066	4 858 125
Skattekostnad på resultat	8	442 575	498 581
<b>Resultat</b>		<b>2 135 491</b>	<b>4 359 544</b>
<b>Årsresultat</b>	<b>9</b>	<b>2 135 491</b>	<b>4 359 544</b>
<b>Overføringer</b>			
Avsatt til utbytte		890 350	890 350
Avsatt til annen egenkapital		1 245 141	3 469 194
<b>Sum overføringer</b>		<b>2 135 491</b>	<b>4 359 544</b>



## Balanse

Solenergi Fusen AS

<b>Eiendeler</b>	<b>Note</b>	<b>2023</b>	<b>2022</b>
Utsatt skattefordel	8	341 338	0
<b>Sum immaterielle eiendeler</b>		<b>341 338</b>	<b>0</b>
<b>Varige driftsmidler</b>			
Driftsløsøre, inventar o.a. utstyr	7, 10	1 671 679	809 748
<b>Sum varige driftsmidler</b>	<b>7</b>	<b>1 671 679</b>	<b>809 748</b>
<b>Finansielle anleggsmidler</b>			
Investeringer i tilknyttet selskap		809 783	937 813
Andre langsiktige fordringer		1 260 444	48 040
<b>Sum finansielle anleggsmidler</b>		<b>2 070 227</b>	<b>985 853</b>
<b>Sum anleggsmidler</b>		<b>4 083 243</b>	<b>1 795 601</b>
<b>Omløpsmidler</b>			
Lager av varer og annen beholdning	4, 10	21 379 664	7 644 839
<b>Fordringer</b>			
Kundefordringer	3, 10	17 810 716	13 443 131
Andre kortsiktige fordringer		1 057 490	633 989
<b>Sum fordringer</b>		<b>18 868 206</b>	<b>14 077 120</b>
Bankinnskudd, kontanter o.l.	12	16 312 990	34 261 173
<b>Sum omløpsmidler</b>		<b>56 560 860</b>	<b>55 983 132</b>
<b>Sum eiendeler</b>		<b>60 644 104</b>	<b>57 778 733</b>



## Balanse

Solenergi Fusen AS

Egenkapital og gjeld	Note	2023	2022
<b>Innskutt egenkapital</b>			
Aksjekapital	13	178 070	178 070
Overkurs		23 660 676	23 660 676
<b>Sum innskutt egenkapital</b>		<b>23 838 746</b>	<b>23 838 746</b>
<b>Opptjent egenkapital</b>			
Annen egenkapital		4 714 335	3 469 194
<b>Sum opptjent egenkapital</b>		<b>4 714 335</b>	<b>3 469 194</b>
<b>Sum egenkapital</b>	<b>9</b>	<b>28 553 081</b>	<b>27 307 940</b>
<b>Kortsiktig gjeld</b>			
Leverandørgjeld		4 706 893	4 541 618
Betalbar skatt	8	783 913	498 581
Skyldig offentlige avgifter		2 921 789	4 115 171
Utbytte		890 350	890 350
Annen kortsiktig gjeld	3	22 788 078	20 425 073
<b>Sum kortsiktig gjeld</b>		<b>32 091 023</b>	<b>30 470 793</b>
<b>Sum gjeld</b>		<b>32 091 023</b>	<b>30 470 793</b>
<b>Sum egenkapital og gjeld</b>		<b>60 644 104</b>	<b>57 778 733</b>

Oslo

Styret i Solenergi Fusen AS

\_\_\_\_\_  
Thor Christian Tuv  
styreleder/daglig leder

\_\_\_\_\_  
Steinar Nilsen  
styremedlem

\_\_\_\_\_  
Nora Holst Haaland  
styremedlem

\_\_\_\_\_  
Frank Sagvik  
styremedlem

\_\_\_\_\_  
Siri Revelsby  
styremedlem



## Indirekte kontantstrøm

Solenergi Fusen AS

	Note	2023	2022
<b>Kontantstrømmer fra operasjonelle aktiviteter</b>			
Resultat før skattekostnad		2 578 066	4 858 125
Periodens betalte skatt		498 581	0
Ordinære avskrivninger		414 030	237 781
Endring i varelager		-13 734 825	-6 988 048
Endring i kundefordringer		-4 367 585	-27 509
Endring andre fordringer		14 788	77 464
Endring i leverandørgjeld		165 275	2 312 539
Endring i andre tidsavgrensningposter		731 333	16 748 768
<b>Netto kontantstrøm fra operasjonelle aktiviteter</b>		<b>-14 697 499</b>	<b>17 219 120</b>
<b>Kontantstrømmer fra investeringsaktiviteter</b>			
Utbetalinger ved kjøp av varige driftsmidler		1 275 961	56 600
Innbetalinger ved salg av aksjer og andeler i andre foret		128 030	10 219 720
Utbetalinger ved kjøp av andre investeringer		1 212 404	0
<b>Netto kontantstrøm fra investeringsaktiviteter</b>		<b>-2 360 335</b>	<b>10 163 120</b>
<b>Kontantstrømmer fra finansieringsaktiviteter</b>			
Utbetalinger av utbytte		890 350	445 175
<b>Netto kontantstrøm fra finansieringsaktiviteter</b>		<b>-890 350</b>	<b>-445 175</b>
Netto endring i kontanter og kontantekvivalenter		-17 948 184	26 937 065
Beh. av kont. og kontantekvivalenter ved per. begynnelse		34 261 173	7 324 107
<b>Beh. av kont. og kontantekvivalenter ved per. slutt</b>		<b>16 312 989</b>	<b>34 261 172</b>



## Regnskapsprinsipper

Årsregnskapet er satt opp i samsvar med regnskapslovens bestemmelser og god regnskapsskikk.

### Bruk av estimater

I utarbeidelse av årsregnskapet har man brukt estimater og forutsetninger som har påvirket resultatregnskapet og verdsettelsen av eiendeler og gjeld, samt usikre eiendeler og forpliktelser på balansedagen i henhold til god regnskapsskikk. Områder som i stor grad inneholder slike skjønsmessige vurderinger, høy grad av kompleksitet, eller områder hvor forutsetninger og estimater er vesentlige for årsregnskapet, er beskrevet i notene.

### Valuta

Transaksjoner i utenlandsk valuta omregnes til kursen på transaksjonstidspunktet. Pengeposter i utenlandsk valuta omregnes til norske kroner ved å benytte balansedagens kurs. Ikke-pengeposter som måles til historisk kurs uttrykt i utenlandsk valuta, omregnes til norske kroner ved å benytte valutakursen på transaksjonstidspunktet. Ikke-pengeposter som måles til virkelig verdi uttrykt i utenlandsk valuta, omregnes til valutakursen fastsatt på måletidspunktet. Valutakursendringer resultatføres løpende i regnskapsperioden under andre finansposter.

### Inntekter

Inntektsføring ved salg av varer skjer på leveringstidspunktet. Tjenester inntektsføres etter hvert som de leveres. Inntekter fra salg av tjenester og langsiktige tilvirkingsprosjekter (anleggskontrakter) resultatføres i takt med prosjektets fullføringsgrad, når utfallet av transaksjonen kan estimeres på en pålitelig måte. Når transaksjonens utfall ikke kan estimeres pålitelig, vil kun inntekter tilsvarende påløpte prosjektkostnader inntektsføres. I den perioden det blir identifisert at et prosjekt vil gi et negativt resultat, vil det estimerte tapet på kontrakten bli resultatført i sin helhet.

### Skatt

Skattekostnaden i resultatregnskapet omfatter både periodens betalbare skatt og endring i utsatt skatt. Utsatt skatt er beregnet med 22 % på grunnlag av de midlertidige forskjeller som eksisterer mellom regnskapsmessige og skattemessige verdier, samt ligningsmessig underskudd til fremføring ved utgangen av regnskapsåret. Skatteøkende og skattereduserende midlertidige forskjeller som reverserer eller kan reverseres i samme periode er utlignet og nettoført. Netto utsatt skattefordel balanseføres i den grad det er sannsynlig at denne kan bli utnyttet.

### Klassifisering og vurdering av anleggsmidler

Anleggsmidler omfatter eiendeler bestemt til varig eie og bruk. Anleggsmidler er vurdert til anskaffelseskost, fratrukket avskrivninger og nedskrivninger. Langsiktig gjeld balanseføres til nominelt beløp på transaksjonstidspunktet.

Varige driftsmidler balanseføres og avskrives over driftsmidlets økonomiske levetid. Vesentlige driftsmidler som består av flere betydelige komponenter med ulik levetid er dekomponert med ulik avskrivningstid for de ulike komponentene. Direkte vedlikehold av driftsmidler kostnadsføres løpende under driftskostnader, mens påkostninger eller forbedringer tillegges driftsmidlets kostpris og avskrives i takt med driftsmidlet. Varige driftsmidler nedskrives til gjenvinnbart beløp ved verdifall som forventes ikke å være forbigående. Gjenvinnbart beløp er det høyeste av netto salgsverdi og verdi i bruk. Verdi i bruk er nåverdi av fremtidige kontantstrømmer knyttet til eiendelen. Nedskrivningen reverseres når grunnlaget for nedskrivningen ikke lenger er til stede.

### Klassifisering og vurdering av omløpsmidler

Omløpsmidler og kortsiktig gjeld omfatter normalt poster som forfaller til betaling innen ett år etter balansedagen, samt poster som knytter seg til varekretsløpet. Omløpsmidler vurderes til laveste verdi av anskaffelseskost og virkelig verdi. Kortsiktig gjeld balanseføres til nominelt beløp på transaksjonstidspunktet.

**Varer**

Varer er vurdert til det laveste av anskaffelseskost og netto salgsverdi. Netto salgsverdi er estimert salgpris ved ordinær drift etter fradrag for beregnede nødvendige utgifter for gjennomføring av salget. Anskaffelseskost inkluderer utgifter påløpt ved anskaffelse av varene og kostnader for å bringe varene til nåværende plassering og tilordnes ved bruk av gjennomsnitts - prinsippet.

**Fordringer**

Kundefordringer og andre fordringer oppføres til pålydende etter fradrag for avsetning til forventet tap. Avsetning til tap gjøres på grunnlag av en individuell vurdering av de enkelte fordringene. For øvrige kundefordringer utføres en uspesifisert avsetning for å dekke forventet tap på krav.

**Pensjoner - Innskuddsbasert ordning**

Kostnaden til innskuddsbasert pensjonsordning tilsvare periodens premie til forsikringsselskapet.

**Garanti**

Det er avsatt til forventede garantikostnader. Garantiavsetningen er i balansen oppført under annen kortsiktig gjeld.

**Betingede utfall**

Kostnadsknyttede betingede utfall regnskapsføres når utfall kan estimeres og kostnaden anses sannsynlig.

**Kontantstrømoppstilling**

Kontantstrømoppstillingen er utarbeidet etter den indirekte metoden. Kontanter og kontantekvivalenter omfatter kontanter, bankinnskudd og andre kortsiktige, likvide plasseringer.



## Note 1 Finansiell Markedsrisiko

Solenergi Fusen AS benytter seg av ulike finansielle instrumenter i forbindelse med styringen av finansiell risiko. Selskapets virksomhet består av en rekke prosjekter. Det er stor variasjon i prosjektene mht kompleksitet, størrelse, varighet og risiko. Prosjektsammensetningen påvirker virksomhetens risikobilde.

Selskapets aktiviteter medfører ulike typer finansiell risiko: markedsrisiko (inkludert valuta, rente- og prisrisiko), kredittrisiko og likviditetsrisiko. Selskapet har moderat følsomhet for endringer i valuta, sterke kontantstrømmer, relativt lav renteeksponering og beskjedne tap på kundefordringer. Selskapet har som policy å begrense deler av sin risiko ved KPI og valutajustering av kontrakter.

### Kredittrisiko

Historisk sett har det vært lite tap på fordringer, og kontrakter er i stor grad sikret ved garantier. Risiko for at motpart ikke har økonomisk evne til å oppfylle sine forpliktelser anses å være lav da selskapet har særlig rettet seg mot bedriftsmarkedet.

### Valutarisiko

Selskapets valutaeksponering er høy grunnet inntekter og kostnader normalt ikke er i samme valuta. Selskapet operer stort sett med fastprisavtaler og for å sikre seg mot store endringer i valutamarkedet er det forbehold om tilsvarende justering på 75% av kontraktsum.

### Prisrisiko

Selskapet inngår kontrakter med forbehold om rett til tilbudsendringer grunnet endring i pris og levering av varekostnader frem til kontraktsignering i henhold til egne innkjøpspriser.

### Likviditetsrisiko

Selskapets finansiering er basert prosjektfinansiering. I tillegg har selskapet fått innvilget kassekreditt på 15 millioner norske kroner fra Danske Bank. Se kontantstrømoppstilling for informasjon om ubenyttet trekkrettighet.

## Note 2 Salgsinntekt

Selskapets inntekter stammer fra salg av solcelleanlegg til bedriftsmarkedet. Alt salg forekommer i Norge.

Hovedsakelig inngår selskapet fastpris-kontrakter og av selskapets inntekter kommer 153 millioner norske kroner fra fastpris-kontrakter. Resterende inntekt er fra timer og materiell.



## Note 3 Langsiktige tilvirkningskontrakter

	2023
Opptjent, ikke fakturerte inntekter inkludert i kundefordringer	6 280 073
Forskuddsfakturert produksjon inkl. i annen kortsiktig gjeld	14 021 394
Andel utestående fordringer holdt tilbake iht. betingelser i kontrakt	107 374
Inntektsført på igangværende prosjekter	36 152 414
Kostnader på igangværende prosjekter	34 656 222
<b>Netto resultatført på igangværende prosjekter</b>	<b>1 496 192</b>

Deler av selskapets aktivitet består av utvikling og produksjon av produkter og systemer etter ordrer. Selskapets prosjekter behandles i samsvar med løpende avregningsmetode. Inntektsføring av kontraktene skjer i takt med beregnet fremdrift (fullføringsgrad). Fullføringsgraden beregnes som påløpne tilvirkningskostnader i forhold til forventede totale tilvirkningskostnader (kost-til-kost metode). Kontraktenes inntekter er avtalt. Forventede totale tilvirkningskostnader estimeres basert på en kombinasjon av erfaringstall, systematiske estimeringsprosedyrer, oppfølging av effektivitetsmål og beste skjønn.

## Note 4 Varer

Varelager	2023	2022
Lager av råvarer og innkjøpte halvfabrikater	21 379 664	7 644 839
<b>Sum varelager</b>	<b>21 379 664</b>	<b>7 644 839</b>

### Ukuranse varer

Det er foretatt vurdering av selskapets varelager. Varer til en verdi 80 750 norske kroner er vurdert ukurans. Varene er rest fra tidligere prosjekter i tidsperioden 2017-2022. Disse varene er ikke tilgjengelig på dagens marked og har kun verdi for prosjekt hvor varene er benyttet. Varene befinner seg fysisk på selskapets lager og er forbeholdt spesifikke prosjekter. Det er tatt vurdering per 31.12.23 at varene som er på lageret fortsatt bør klassifiseres som ukurans.

## Note 5 Innskuddspensjon

Solenergi Fusen AS har innskuddsplaner i samsvar med lokale lover. Innskuddsplanen omfatter heltidsansatte og utgjør mellom 7% og 18,10% av lønnen. Pr. 31.12.2023 var det 31 medlemmer i ordningen.

Kostnadsført innskudd utgjorde NOK 1930 765 og NOK 1312 748 i henholdsvis 2023 og 2022.



## Note 6 Lønnskostnader og ytelser, godtgjørelser til daglig leder, styret og revisor

### Lønnskostnader

	2023	2022
Lønninger	20 463 549	14 548 709
Arbeidsgiveravgift	3 715 392	2 014 204
Pensjonskostnader	1 930 765	1 312 748
Andre ytelser	290 390	729 626
<b>Sum</b>	<b>26 400 095</b>	<b>18 605 286</b>

Selskapet har i 2023 sysselsatt 26 årsverk.

### Pensjonsforpliktelser

Selskapet er pliktig til å ha tjenstepensjonsordning etter lov om obligatorisk tjenstepensjon. Selskapets pensjonsordninger tilfredsstiller kravene i denne lov.

### Ytelser til ledende personer

	Daglig leder	Styret
Lønn	1 495 578	0
Pensjonskostnader	174 096	0
Annen godtgjørelse	23 196	0
<b>Sum</b>	<b>1 692 870</b>	<b>0</b>

### Revisor

Kostnadsført revisjonshonorar til Myrdahl & Sveen AS for 2023 utgjør kr 104 000 ekskl. mva.

## Note 7 Anleggsmidler

	Driftsløse, inventar ol.
Anskaffelseskost pr. 01.01.2023	1 257 975
Tilgang kjøpte anleggsmidler	1 275 961
<b>Anskaffelseskost 31.12.2023</b>	<b>2 533 936</b>
Av- og nedskrivninger pr. 01.01.2023	-448 227
Årets ordinære avskrivninger	-414 030
<b>Av- og nedskrivninger pr. 31.12.2023</b>	<b>-862 258</b>
<b>Bokført verdi 31.12.2023</b>	<b>1 671 679</b>
Økonomisk levetid	0-5 år



## Note 8 Skatt

<b>Årets skattekostnad</b>	<b>2023</b>	<b>2022</b>
Resultatført skatt på ordinært resultat:		
Betalbar skatt	783 913	498 581
Endring i utsatt skattefordel	-341 338	0
<b>Skattekostnad ordinært resultat</b>	<b>442 575</b>	<b>498 581</b>
Skattepliktig inntekt:		
Ordinært resultat før skatt	2 578 066	4 858 125
Permanente forskjeller	13 149	1 769
Endring i midlertidige forskjeller	972 029	21 447
Anvendelse av fremførbart underskudd	0	-2 615 062
<b>Skattepliktig inntekt</b>	<b>3 563 243</b>	<b>2 266 279</b>
Betalbar skatt i balansen:		
Betalbar skatt på årets resultat	783 913	498 581
<b>Sum betalbar skatt i balansen</b>	<b>783 913</b>	<b>498 581</b>
Beregning av effektiv skattesats		
Resultat før skatt	2 578 066	4 858 125
Beregnet skatt av resultat før skatt	567 174	1 068 788
Skatteeffekt av permanente forskjeller	2 893	389
<b>Sum</b>	<b>570 067</b>	<b>1 069 177</b>
Effektiv skattesats	22,1%	22,0%

Skatteeffekten av midlertidige forskjeller som har gitt opphav til utsatt skatt og utsatte skattefordeler, spesifisert på typer av midlertidige forskjeller

	<b>2023</b>	<b>2022</b>	<b>Endring</b>
Varige driftsmidler	120 408	76 569	-43 838
Varebeholdning	-80 750	0	80 750
Fordringer	-484 000	0	484 000
Avsetninger mv	-1 107 194	-656 077	451 117
<b>Sum</b>	<b>-1 551 536</b>	<b>-579 508</b>	<b>972 029</b>
Inngår ikke i beregningen av utsatt skatt	0	579 508	579 508
<b>Grunnlag for utsatt skattefordel</b>	<b>-1 551 536</b>	<b>0</b>	<b>1 551 536</b>
<b>Utsatt skattefordel (22%)</b>	<b>-341 338</b>	<b>0</b>	<b>341 338</b>



### Note 9 Egenkapital

	Aksjekapital	Overkurs	Annen egenkapital	Sum egenkapital
Pr. 31.12.2022	178 070	23 660 676	3 469 194	27 307 940
Årets resultat			2 135 491	2 135 491
Utbytte			-890 350	-890 350
<b>Pr 31.12.2023</b>	<b>178 070</b>	<b>23 660 676</b>	<b>4 714 335</b>	<b>28 553 081</b>

### Note 10 Pantstillelser og garantier

	31.12.2023	31.12.2022
<b>Pantsikret gjeld, pantstillelser og garantier</b>		
Garantier	1 107 194	0
Andre pantstillelser	15 000 000	0
<b>Sum</b>	<b>16 107 194</b>	<b>0</b>
<b>Regnskapsført verdi av pantsikrede eiendeler</b>		
Driftstilbehør	15 000 000	0
Varelager	15 000 000	0
Kundefordringer	15 000 000	0
<b>Sum</b>	<b>45 000 000</b>	<b>0</b>

Selskapet har kassekreditt på 15 000 000 norske kroner.  
Kassekreditt er per 31.12.23 ubenyttet.

Selskapet avsetter 0,3% av årets omsetning for fremtidige garantikostnader. Selskapets totale garantiavsetning er 0,3% av omsetning de siste 5 år.

### Note 11 Aksjer og andeler i andre foretak m.v.

	Eierandel	Anskaffelses-kost	Balanseført verdi
<b>Anleggsmidler</b>			
T-Fusen AS	10,58 %	809 783	809 783
<b>Sum</b>	<b>0</b>	<b>809 783</b>	<b>809 783</b>
<b>Omløpsmidler</b>			
<b>Sum markedsbaserte aksjer</b>	<b>0</b>	<b>0</b>	<b>0</b>

Andre markedsbaserte finansielle instrumenter i handelsportefølje vurdert til markedsverdi.



**Note 12 Bankinnskudd**

Innestående midler på skattetrekkkonto (bundne midler) er på kr. 925 768.



## Note 13 Aksjonærer

Aksjekapitalen i Solenergi Fusen AS pr. 31.12 består av:

	<b>Antall</b>	<b>Pålydende</b>	<b>Bokført</b>
Ordinære aksjer	17 807	10,0	178 070
<b>Sum</b>	<b>17 807</b>		<b>178 070</b>

## Eierstruktur

De største aksjonærene i % pr. 31.12 var:

	<b>Ordinære</b>	<b>Eierandel</b>	<b>Stemmeandel</b>
THE TUV AS	10 000	56,2	56,2
AKERSHUS ENERGI SOL AS	5 947	33,4	33,4
T-FUSEN AS	1 860	10,4	10,4
<b>Totalt antall aksjer</b>	<b>17 807</b>	<b>100,0</b>	<b>100,0</b>