



ÅRSREGNSKAPET FOR REGNSKAPSÅRET 2020 - GENERELL INFORMASJON

Enheten

Organisasjonsnummer: 991 774 173
Organisasjonsform: Aksjeselskap
Foretaksnavn: STRAUMEPARKEN AS
Forretningsadresse: Kjøkkelvikveien 75
5178 LODDEFJORD

Regnskapsår

Årsregnskapets periode: 01.01.2020 - 31.12.2020

Konsern

Morselskap i konsern: Nei

Regnskapsregler

Regler for små foretak benyttet: Ja
Benyttet ved utarbeidelsen av årsregnskapet til selskapet: Regnskapslovens alminnelige regler

Årsregnskapet fastsatt av kompetent organ

Bekreftet av representant for selskapet: Jens Petter Husebø
Dato for fastsettelse av årsregnskapet: 04.05.2021

Grunnlag for avgivelse

År 2020: Årsregnskapet er elektronisk innlevert
År 2019: Tall er hentet fra elektronisk innlevert årsregnskap fra 2020

Det er ikke krav til at årsregnskapet m.v. som sendes til Regnskapsregisteret er undertegnet. Kontrollen på at dette er utført ligger hos revisor/enhetens øverste organ. Sikkerheten ivaretas ved at innsender har rolle/rettighet for innsending av årsregnskapet via Altinn, og ved at det bekreftes at årsregnskapet er fastsatt av kompetent organ.

Brønnøysundregistrene, 28.06.2022



Resultatregnskap

Beløp i: NOK	Note	2020	2019
RESULTATREGNSKAP			
Inntekter			
Husleieinntekter		4 095 165	4 403 355
Sum inntekter		4 095 165	4 403 355
Kostnader			
Varekostnad			
Avskrivning av driftsmidler	3	939 200	943 100
Nedskrivning av varige driftsmidler og immaterielle eiendeler	3		
Annen driftskostnad	2	1 392 880	1 314 318
Sum kostnader		2 332 079	2 257 418
Driftsresultat		1 763 086	2 145 936
Finansinntekter og finanskostnader			
Annen renteinntekt		144	527
Annen finansinntekt		118	
Sum finansinntekter		262	527
Rentekostnad til foretak i samme konsern	7	1 057 670	2 187 502
Annen rentekostnad		4 786	13 525
Sum finanskostnader		1 062 456	2 201 027
Netto finans		-1 062 195	-2 200 500
Ordinært resultat før skattekostnad	4	700 891	-54 564
Skattekostnad på ordinært resultat		154 196	-1 470 912
Ordinært resultat etter skattekostnad		546 695	1 416 348
Årsresultat		546 695	1 416 348
Årsresultat etter minoritetsinteresser		546 695	1 416 348
Totalresultat		546 695	1 416 348
Overføringer og disponeringer			



Resultatregnskap

Beløp i: NOK	Note	2020	2019
Udekket tap	6		1 416 348
Avsatt til annen egenkapital		546 695	
Sum overføringer og disponeringer	6	546 695	1 416 348



Balanse

Beløp i: NOK	Note	2020	2019
BALANSE - EIENDELER			
Anleggsmidler			
Immaterielle eiendeler			
Utsatt skattefordel	4	1 160 123	1 470 912
Sum immaterielle eiendeler		1 160 123	1 470 912
Varige driftsmidler			
Tomter, bygninger o.a. fast eiendom	3, 8	54 805 284	55 627 709
Driftsløsøre, inventar o.a. utstyr	3	397 500	490 900
Sum varige driftsmidler		55 202 784	56 118 609
Sum anleggsmidler		56 362 907	57 589 521
Omløpsmidler			
Varer			
Fordringer			
Kundefordringer			208 645
Andre kortsiktige fordringer		11 974	717 973
Konsernfordringer		711 786	
Sum fordringer		723 760	926 619
Bankinnskudd, kontanter og lignende			
Bankinnskudd, kontanter o.l.		66 069	134 464
Sum bankinnskudd, kontanter og lignende		66 069	134 464
Sum omløpsmidler		789 828	1 061 082
SUM EIENDELER		57 152 735	58 650 603
BALANSE - EGENKAPITAL OG GJELD			
Egenkapital			
Innskutt egenkapital			
Aksjekapital	5, 6	102 000	102 000



Balanse

Beløp i: NOK	Note	2020	2019
Overkurs	6	1 456 037	1 456 037
Annen innskutt egenkapital		555 193	
Sum innskutt egenkapital		2 113 230	1 558 037
Opptjent egenkapital			
Annen egenkapital	6	546 695	
Udekket tap	6		
Sum opptjent egenkapital		546 695	
Sum egenkapital		2 659 925	1 558 037
Gjeld			
Langsiktig gjeld			
Annen langsiktig gjeld			
Langsiktig konserngjeld	7	54 364 639	56 346 969
Sum annen langsiktig gjeld		54 364 639	56 346 969
Sum langsiktig gjeld		54 364 639	56 346 969
Kortsiktig gjeld			
Leverandørgjeld		7 061	745 597
Skyldig offentlige avgifter		3 086	
Annen kortsiktig gjeld		118 024	
Sum kortsiktig gjeld		128 171	745 597
Sum gjeld		54 492 810	57 092 566
SUM EGENKAPITAL OG GJELD		57 152 735	58 650 603



Brønnøysundregistrene

ÅRSREGNSKAP FOR REGNSKAPSÅRET 2020 - GENERELL INFORMASJON

Journalnummer: 2021 349521

Enheten

Organisasjonsnummer: 991 774 173
Organisasjonsform: Aksjeselskap
Foretaksnavn: STRAUMEPARKEN AS
Forretningsadresse: Kjøkkelvikveien 75
5178 LODDEFJORD

Regnskapsår

Årsregnskapets periode: 01.01.2020 - 31.12.2020

Konsern

Morselskap i konsern: Nei

Regnskapsregler

Regler for små foretak benyttet: Ja
Benyttet ved utarbeidelsen av
årsregnskapet til selskapet: Regnskapslovens alminnelige regler

Årsregnskapet fastsatt av kompetent organ

Bekreftet av representant for selskapet: Jens Petter Husebø
Dato for fastsettelse av årsregnskapet: 04.05.2021

Grunnlag for avgivelse

År 2020: Årsregnskap er elektronisk innlevert.
År 2019: Tall er hentet fra elektronisk innlevert årsregnskap fra 2020.

Det er ikke krav til at årsregnskapet m.v. som sendes til Regnskapsregisteret er undertegnet. Kontrollen på at dette er utført ligger hos revisor/enhetens øverste organ. Sikkerheten ivaretas ved at innsender har rolle/rettighet for innsending av årsregnskapet via Altinn, og ved at det bekreftes at årsregnskapet er fastsatt av kompetent organ.

Brønnøysundregistrene, 19.06.2021



Organisasjonsnr: 991 774 173
STRAUMEPARKEN AS

RESULTATREGNSKAP

Beløp i: NOK	Note	2020	2019
RESULTATREGNSKAP			
Inntekter			
Husleieinntekter		4 095 165	4 403 355
Sum inntekter		4 095 165	4 403 355
Kostnader			
Varekostnad			
Avskrivning av driftsmidler 3		939 200	943 100
Nedskrivning av varige driftsmidler og immaterielle eiendeler 3			
Annen driftskostnad 2		1 392 880	1 314 318
Sum kostnader		2 332 079	2 257 418
Driftsresultat		1 763 086	2 145 936
Finansinntekter og finanskostnader			
Annen renteinntekt		144	527
Annen finansinntekt		118	
Sum finansinntekter		262	527
Rentekostnad til foretak i samme konsern 7		1 057 670	2 187 502
Annen rentekostnad		4 786	13 525
Sum finanskostnader		1 062 456	2 201 027
Netto finans		-1 062 195	-2 200 500
Ordinært resultat før skattekostnad 4			
Skattekostnad på ordinært resultat		154 196	-1 470 912
Ordinært resultat etter skattekostnad		546 695	1 416 348
Årsresultat		546 695	1 416 348
Årsresultat etter minoritetsinteresser		546 695	1 416 348
Totalresultat		546 695	1 416 348
Overføringer og disponeringer			
Udekket tap 6			1 416 348
Avsatt til annen egenkapital		546 695	
Sum overføringer og disponeringer 6		546 695	1 416 348





Organisasjonsnr: 991 774 173
STRAUMEPARKEN AS

BALANSE

Beløp i: NOK **Note** **2020** **2019**

BALANSE - EIENDELER

Anleggsmidler

Immaterielle eiendeler

Utsatt skattefordel	4	1 160 123	1 470 912
Sum immaterielle eiendeler		1 160 123	1 470 912

Varige driftsmidler

Tomter, bygninger o.a. fast eiendom	3, 8	54 805 284	55 627 709
Driftsløsøre, inventar o. a. utstyr	3	397 500	490 900
Sum varige driftsmidler		55 202 784	56 118 609

Sum anleggsmidler		56 362 907	57 589 521
--------------------------	--	-------------------	-------------------

Omløpsmidler

Varer

Fordringer

Kundefordringer			208 645
Andre kortsiktige fordringer		11 974	717 973
Konsernfordringer		711 786	
Sum fordringer		723 760	926 619

Bankinnskudd, kontanter og lignende

Bankinnskudd, kontanter o. l.		66 069	134 464
Sum bankinnskudd, kontanter og lignende		66 069	134 464

Sum omløpsmidler		789 828	1 061 082
-------------------------	--	----------------	------------------

SUM EIENDELER		57 152 735	58 650 603
----------------------	--	-------------------	-------------------

BALANSE - EGENKAPITAL OG GJELD

Egenkapital

Innskutt egenkapital

Aksjekapital	5, 6	102 000	102 000
Overkurs	6	1 456 037	1 456 037
Annen innskutt egenkapital		555 193	
Sum innskutt egenkapital		2 113 230	1 558 037

Opptjent egenkapital

Annen egenkapital	6	546 695	
-------------------	---	---------	--



Udekket tap	6		
Sum opptjent egenkapital		546 695	
Sum egenkapital		2 659 925	1 558 037
Gjeld			
Langsiktig gjeld			
Annen langsiktig gjeld			
Langsiktig konserngjeld	7	54 364 639	56 346 969
Sum annen langsiktig gjeld		54 364 639	56 346 969
Sum langsiktig gjeld		54 364 639	56 346 969
Kortsiktig gjeld			
Leverandørgjeld		7 061	745 597
Skyldig offentlige avgifter		3 086	
Annen kortsiktig gjeld		118 024	
Sum kortsiktig gjeld		128 171	745 597
Sum gjeld		54 492 810	57 092 566
SUM EGENKAPITAL OG GJELD		57 152 735	58 650 603



Organisasjonsnr: 991 774 173
STRAUMEPARKEN AS

NOTEOPPLYSNINGER - SELSKAP - alle poster oppgitt i hele tall

Note

Regnskapsprinsipper

Note

Antall aksjer og aksjeeiere

<u>Aksjeklasse</u>	<u>Ant. aksjer</u>	<u>Pålydende</u>	<u>Bokført verdi</u>
Ordinære aksjer	68.00	1500.00	102000.00

<u>Aksjeeiere - fritekst</u>	<u>Antall</u>	<u>Eierandel</u>	<u>Aksjeklasse</u>
Vest Nøring AS	68.00	100.00%	Ordinære aksjer

<u>Sum</u>	<u>Sum antall</u>	<u>Sum eierandel</u>
	68.00	100.00%

Note

2

Ytelser til ledende personer

Er det gitt ytelser til ledende person: Nei

Ytelser til daglig leder

<u>Ytelser</u>	<u>Lønn</u>	<u>Pensj.forpl.</u>	<u>Andre godtgj.</u>
----------------	-------------	---------------------	----------------------

Note

2

Ytelser til andre ledende personer

Note

2

Antall årsverk i regnskapsåret

Virksomheten har hatt følgende antall årsverk:

0.00

Note

2

Lån og sikkerhetsstillelse til ledende personer og aksjeeiere



Er det gitt lån eller sikkerhetsstillelse til ledende personer: Nei

<u>Sikkerhetsstillelse</u>	<u>Daglig leder</u>	<u>Styrets leder</u>	<u>Andre nærstående</u>
0	0	0	0

Note

2

Konsern, tilknyttet selskap og datterselskap

Tilknyttet selskap/datterselskap



Årsregnskap 2020 Straumeparken AS

Org.nr.: 991 774 173



Olstad

Medlemmer i
Den norske Revisorforening

Ansvarlige revisorer:
Knut Ivar Buck Bråthen
Statsautorisert revisor

Sivert Smedsvig
Statsautorisert revisor

Svein-Egil Rydland
Statsautorisert revisor

Til generalforsamlingen i Straumeparken AS

Uavhengig revisors beretning

Uttalelse om revisjonen av årsregnskapet

Konklusjon

Vi har revidert årsregnskapet for Straumeparken AS som viser et overskudd på NOK 546 695. Årsregnskapet består av balanse per 31. desember 2020, resultatregnskap for regnskapsåret avsluttet per denne datoen og noter til årsregnskapet, herunder et sammendrag av viktige regnskapsprinsipper.

Etter vår mening er det medfølgende årsregnskapet avgitt i samsvar med lov og forskrifter og gir et rettviseende bilde av selskapets finansielle stilling per 31. desember 2020, og av dets resultater for regnskapsåret avsluttet per denne datoen i samsvar med regnskapslovens regler og god regnskapsskikk i Norge.

Grunnlag for konklusjonen

Vi har gjennomført revisjonen i samsvar med lov, forskrift og god revisjonsskikk i Norge, herunder de internasjonale revisjonsstandardene (ISA-ene). Våre oppgaver og plikter i henhold til disse standardene er beskrevet i Revisors oppgaver og plikter ved revisjon av årsregnskapet. Vi er uavhengige av selskapet slik det kreves i lov og forskrift, og har overholdt våre øvrige etiske forpliktelser i samsvar med disse kravene. Etter vår oppfatning er innhentet revisjonsbevis tilstrekkelig og hensiktsmessig som grunnlag for vår konklusjon.

Styret og daglig leders ansvar for årsregnskapet

Styret og daglig leder (ledelsen) er ansvarlig for å utarbeide årsregnskapet i samsvar med lov og forskrifter, herunder for at det gir et rettviseende bilde i samsvar med regnskapslovens regler og god regnskapsskikk i Norge. Ledelsen er også ansvarlig for slik intern kontroll som den finner nødvendig for å kunne utarbeide et årsregnskap som ikke inneholder vesentlig feilinformasjon, verken som følge av misligheter eller utilsiktede feil.

Ved utarbeidelsen av årsregnskapet må ledelsen ta standpunkt til selskapets evne til fortsatt drift og opplyse om forhold av betydning for fortsatt drift. Forutsetningen om fortsatt drift skal legges til grunn for årsregnskapet så lenge det ikke er sannsynlig at virksomheten vil bli avvirket.

Revisors oppgaver og plikter ved revisjonen av årsregnskapet

Vårt mål er å oppnå betryggende sikkerhet for at årsregnskapet som helhet ikke inneholder vesentlig feilinformasjon, verken som følge av misligheter eller utilsiktede feil, og å avgi en revisjonsberetning som inneholder vår konklusjon. Betryggende sikkerhet er en høy grad av sikkerhet, men ingen garanti

Olstad Revisjon AS – Revisjon & rådgiving | C. Sundtsgt. 39, 5004 Bergen | T: 55 33 61 00 |
post@olstadrevisjon.no | Rev.nr / org.nr : 963 048 386 MVA | Hjemmeside: www.olstadrevisjon.no



for at en revisjon utført i samsvar med lov, forskrift og god revisjonsskikk i Norge, herunder ISA-ene, alltid vil avdekke vesentlig feilinformasjon som eksisterer. Feilinformasjon kan oppstå som følge av misligheter eller utilsiktede feil. Feilinformasjon blir vurdert som vesentlig dersom den enkeltvis eller samlet med rimelighet kan forventes å påvirke økonomiske beslutninger som brukerne foretar basert på årsregnskapet.

For videre beskrivelse av revisors oppgaver og plikter vises det til <https://revisorforeningen.no/revisjonsberetninger>.

Uttalelse om andre lovmessige krav

Konklusjon om registrering og dokumentasjon

Basert på vår revisjon av årsregnskapet som beskrevet ovenfor, og kontrollhandlinger vi har funnet nødvendig i henhold til internasjonal standard for attestasjonsoppdrag (ISAE) 3000 «Attestasjonsoppdrag som ikke er revisjon eller forenklet revisorkontroll av historisk finansiell informasjon», mener vi at ledelsen har oppfylt sin plikt til å sørge for ordentlig og oversiktlig registrering og dokumentasjon av selskapets regnskapsopplysninger i samsvar med lov og god bokføringskikk i Norge.

Bergen, 19. mai 2021

Olstad Revisjon AS

Knut Bråthen

Statsautorisert revisor



Resultatregnskap			
Straumeparken AS			
Driftsinntekter og driftskostnader	Note	2020	2019
Husleieinntekter		4 095 165	4 403 355
Sum driftsinntekter		4 095 165	4 403 355
Avskrivning av driftsmidler	3	939 200	943 100
Annen driftskostnad	2	1 392 880	1 314 318
Sum driftskostnader		2 332 079	2 257 418
Driftsresultat		1 763 086	2 145 936
Finansinntekter og finanskostnader			
Annen renteinntekt		144	527
Annen finansinntekt		118	0
Rentekostnad til foretak i samme konsern	7	1 057 670	2 187 502
Annen rentekostnad		4 786	13 525
Resultat av finansposter		-1 062 195	-2 200 500
Ordinært resultat før skattekostnad	4	700 891	-54 564
Skattekostnad på ordinært resultat		154 196	-1 470 912
Ordinært resultat		546 695	1 416 348
Årsresultat		546 695	1 416 348
Overføringer			
Avsatt til dekning av tidligere udekket tap		0	1 416 348
Avsatt til annen egenkapital		546 695	0
Sum overføringer	6	546 695	1 416 348






Balanse			
Straumeparken AS			
Eiendeler	Note	2020	2019
Anleggsmidler			
Utsatt skattefordel	4	1 160 123	1 470 912
Sum immaterielle eiendeler		1 160 123	1 470 912
Varige driftsmidler			
Tomter, bygninger o.a. fast eiendom	3, 8	54 805 284	55 627 709
Driftsløsøre, inventar o.a. utstyr	3	397 500	490 900
Sum varige driftsmidler		55 202 784	56 118 609
Sum anleggsmidler		56 362 907	57 589 521
Omløpsmidler			
Fordringer			
Kundefordringer		0	208 645
Andre kortsiktige fordringer		11 974	717 973
Konsernfordringer		711 786	0
Sum fordringer		723 760	926 619
Bankinnskudd, kontanter o.l.		66 069	134 464
Sum omløpsmidler		789 828	1 061 082
Sum eiendeler		57 152 735	58 650 603



Balanse			
Straumeparken AS			
Egenkapital og gjeld	Note	2020	2019
Egenkapital			
Innskutt egenkapital			
Aksjekapital	5, 6	102 000	102 000
Overkurs	6	1 456 037	1 456 037
Annen innskutt egenkapital		555 193	0
Sum innskutt egenkapital		2 113 230	1 558 037
Opptjent egenkapital			
Annen egenkapital	6	546 695	0
Sum opptjent egenkapital		546 695	0
Sum egenkapital		2 659 925	1 558 037
Gjeld			
Annen langsiktig gjeld			
Langsiktig konserngjeld	7	54 364 639	56 346 969
Sum annen langsiktig gjeld		54 364 639	56 346 969
Kortsiktig gjeld			
Leverandørgjeld		7 061	745 597
Skyldig offentlige avgifter		3 086	0
Annen kortsiktig gjeld		118 024	0
Sum kortsiktig gjeld		128 171	745 597
Sum gjeld		54 492 810	57 092 566
Sum egenkapital og gjeld		57 152 735	58 650 603

Bergen, 04.05.2021
Styret i Straumeparken AS

 Arild Faugstad styreleder	 Jon Olav Hatlegjerde styremedlem	 Andre Angelskår styremedlem
---	--	---

Straumeparken AS Side 3



Straumeparken AS Noter til årsregnskap 2020

Note 1: Regnskapsprinsipper

Årsregnskapet er satt opp i samsvar med regnskapsloven og god regnskapsskikk. De unntaksregler som gjelder for små foretak er anvendt der annet ikke er angitt i regnskapsprinsipper.

Driftsinntekter og kostnader

Inntektsføring skjer etter opptjeningsprinsippet som normalt vil være leveringstidspunktet for varer og tjenester. Leieinntekter inntektsføres i takt med opptjeningsperioden. Kostnader medtas etter sammenstillingsprinsippet, det vil si at kostnader medtas i samme periode som tilhørende inntekter inntektsføres.

Hovedregel for vurdering og klassifisering av eiendeler og gjeld

Eiendeler bestemt til varig eie eller bruk er klassifisert som anleggsmidler. Andre eiendeler er klassifisert som omløpsmidler. Fordringer som skal tilbakebetales innen ett år er klassifisert som omløpsmidler. Ved klassifisering av kortsiktig og langsiktig gjeld er tilsvarende kriterier lagt til grunn.

Anleggsmidler vurderes til anskaffelseskost, men nedskrives til virkelig verdi når verdifallet forventes ikke å være forbigående. Anleggsmidler med begrenset økonomisk levetid avskrives planmessig. Langsiktig gjeld balanseføres til nominelt mottatt beløp på etableringstidspunktet.

Omløpsmidler vurderes til laveste av anskaffelseskost og virkelig verdi. Kortsiktig gjeld balanseføres til nominelt mottatt beløp på etableringstidspunktet. Kortsiktig gjeld oppskrives ikke til virkelig verdi som følge av renteendring. Kostmetoden er benyttet for investeringer i datterselskaper.

Varige driftsmidler

Varige driftsmidler balanseføres og avskrives lineært over driftsmidlenes forventede levetid. Direkte vedlikehold av driftsmidler kostnadsføres løpende under driftskostnader. Påkostninger eller forbedringer tillegges driftsmidlets kostpris og avskrives i takt med driftsmidlet. Skillet mellom vedlikehold og påkostning/forbedring regnes i forhold til driftsmidlets stand ved vår anskaffelse av driftsmidlet.

Fordringer

Kundefordringer og andre fordringer oppføres til pålydende etter fradrag for avsetning til forventet tap. Avsetningen til tap er gjort på grunnlag av individuell vurdering av fordringene.

Skatter

Skattekostnaden i resultatregnskapet omfatter både periodens betalbare skatt og endring i utsatt skatt.

Utsatt skatt er beregnet med 22 % på grunnlag av de midlertidige forskjeller som eksisterer mellom regnskapsmessige og skattemessige verdier, samt eventuelt ligningsmessig underskudd til fremføring ved utgangen av regnskapsåret. Skatteøkende og skattereduserende midlertidige forskjeller som reverserer eller kan reversere i samme periode, er utlignet og nettoført. Utsatt skatt på evt merverdier i forbindelse med oppkjøp av datterselskap blir ikke utlignet.

Note 2: Ansatte, godtgjørelser, lån til ansatte m.v.

Selskapet har ingen ansatte.

Godtgjørelser:

Det er ikke utbetalt godtgjørelse til daglig leder eller styre.

Revisjonshonorar:

Lovpålagt revisjon:

Kr 47 875

Andre honorærer revisor:

Kr

Sum:

Kr 47 875

* Inkludert merverdiavgift

Obligatorisk tjenestepensjon.

Selskapet kommer ikke inn under reglene om obligatorisk tjenestepensjon.

Felleskostnader

Felleskostnader har for 2020 blitt presentert netto i resultatregnskapet.



Straumeparken AS Noter til årsregnskap 2020

Note 3: Varige driftsmidler

	Tomt	Anlegg under utførelse	Bygning og annen fast eiendom	Driftsløsøre, inventar o.l	Sum
Anskaffelseskost pr. 1/1	1 847 909	-	70 059 557	2 213 636	74 121 102
+ Tilgang	-	23 375	-	-	23 375
- Avgang	-	-	-	-	-
Anskaffelseskost pr. 31/12	1 847 909	23 375	70 059 557	2 213 636	74 144 477
Oppskrivning pr 1/1	-	-	-	-	-
- Avgang	-	-	-	-	-
Oppskrivning 31/12	-	-	-	-	-
Akk. av/nedskr. pr 1/1	-	-	16 279 757	1 722 736	18 002 493
+ Ordinære avskrivninger	-	-	845 800	93 400	939 200
- Tilbakeført avskrivning	-	-	-	-	-
Akk. av/nedskr pr. 31/12	-	-	17 125 557	1 816 136	18 941 693
Balanseført verdi pr 31/12	1 847 909	23 375	52 934 000	397 500	55 202 784
Prosentstøt for ord. avskr			1-5 %	8,33-20%	

Det har i 2019 blitt gjennomført en estimatendring hvor avskrivning bygning har økt fra 60 år til 100 år. Estimateringen har blitt gjennomført etter den såkalte knekkpunktmetoden.

Note 4: Skatt

	2 020	2 019	
Resultat før skattekostnad	700 891	(54 564)	
Permanente forskjeller	-	28 750	
Endring midlertidige forskjeller jf spes under	(1 616 867)	(908 678)	
Ytet konsernbidrag	-	-	
Mottatt konsernbidrag	711 786	-	
Anvendt underskudd	-	-	
Grunnlag betalbar skatt	(204 190)	(934 491)	
Skatt 22%	-	-	
Betalbar skatt på årets resultat	-	-	
Grunnlag utsatt skatt:	2 020	2 019	Endring
Forskjeller som utlignes:			
Anleggsmidler	4 197 064	3 419 008	(778 056)
Omløpsmidler	711 786	(131 319)	(843 105)
Gevinst - og tapskonto	17 178	21 473	4 295
Sum forskjeller	4 926 028	3 309 162	(1 616 867)
Underskudd til fremføring	(10 199 314)	(9 995 124)	204 190
Grunnlag utsatt skatt/utsatt skattefordel	(5 273 285)	(6 685 962)	(1 412 679)
Utsatt skatt/Utsatt skattefordel	(1 160 124)	(1 470 912)	(310 789)

Utsatt skattefordel har i 2020 blitt bokført basert på forventning om fremtidig inntjening.

Årets skattekostnad	2 020
Betalbar skatt	-
For mye avsatt tidligere	-
Skatt av konsernbidrag	-
Endring utsatt skatt	(310 789)
Sum skattekostnad	(310 789)



Strameparken AS Noter til årsregnskap 2020

Note 5: Aksjekapital og aksjonærinformasjon

Aksjekapitalen i selskapet per 31.12.2020 består av en aksjeklasse:

	Antall	Pålydende	Bokført
Ordinære aksjer	68	1 500	102 000

Eierstruktur

Aksjonærer i selskapet per 31.12.2020 var:

	Antall aksjer	Eierandel	Stemmerett
Vest Næring AS	68	100 %	100 %
Totalt antall aksjer	68	100 %	100 %

Selskapet eier ingen egne aksjer per 31.12.2020.

Aksjer eiet/kontrollert av styremedlemmer*:

Navn	Verv	Eierandel
Arild Faugstad	Styreleder	50,0 %

*Eierandeler medtas når de eies direkte og indirekte (eier eller kontrollerer 50 % eller mer). Indirekte eierandeler medtas basert på eierselskaps eierandel.

Note 6: Egenkapital

	Aksjekapital	Annen innskutt egenkapital	Overkurs	Annen egenkapital	Sum EK
Egenkapital per 31.12.2019	102 000	-	1 456 037	-	1 558 037
Mottatt konsernbidrag	-	555 193	-	-	555 193
Årets resultat	-	-	-	546 695	546 695
Egenkapital per 31.12.2020	102 000	555 193	1 456 037	546 695	2 659 925

Note 7: Konsernselskap/ Nærstående selskap

Mellomværende med selskap i samme konsern:

	2 020	2 019	Rente
Langsiktig gjeld til konsernselskap			
Midgard Vest AS til 14.12.2020 - Vest Næring AS fra 15.12.2020	54 364 639	56 346 969	1 057 670
Sum:	54 364 639	56 346 969	1 057 670
Langsiktig gjeld til konsernselskap			
Trekantbygget Eiendom AS	586 767	-	-
Idrettsvegen 109 AS	125 019	-	-
Sum:	711 786	-	-

Mellomværende er renteberegnet med 2 % der rente er oppgitt. Hele den langsiktige fordringen forfaller senere enn fem år etter balansedagen.

Selskapet er solgt den 15.12.2020 og langsiktig konserngjeld er da overført fra Midgard Vest AS til Vest Næring AS.

Av mellomværende er det mottatt kr 586 767,- i konsernbidrag fra Trekantbygget Eiendom AS og kr 125 019 fra Idrettsvegen 109 AS, med skattemessig virkning.

Note 8: Langsiktig gjeld/pantstillelse mv.

Selskaps eiendom er stilt som sikkerhet for lån i morselskap Vest Næring AS.

Balansført verdi av pantsatte eiendeler utgjør kr 54 805 284,- pr 31.12.20.