



## ÅRSREGNSKAPET FOR REGNSKAPSÅRET 2020 - GENERELL INFORMASJON

### Enheten

Organisasjonsnummer: 948 383 179  
Organisasjonsform: Aksjeselskap  
Foretaksnavn: PEPWORLDWIDE NORGE AS  
Forretningsadresse: Gamle Bygdevei 113  
1284 OSLO

### Regnskapsår

Årsregnskapets periode: 01.01.2020 - 31.12.2020

### Konsern

Morselskap i konsern: Nei

### Regnskapsregler

Regler for små foretak benyttet: Ja  
Benyttet ved utarbeidelsen av årsregnskapet til selskapet: Regnskapslovens alminnelige regler

### Årsregnskapet fastsatt av kompetent organ

Bekreftet av representant for selskapet: Randi Bough Holst  
Dato for fastsettelse av årsregnskapet: 06.05.2021

### Grunnlag for avgivelse

År 2020: Årsregnskapet er elektronisk innlevert  
År 2019: Tall er hentet fra elektronisk innlevert årsregnskap fra 2020

*Det er ikke krav til at årsregnskapet m.v. som sendes til Regnskapsregisteret er undertegnet. Kontrollen på at dette er utført ligger hos revisor/enhetens øverste organ. Sikkerheten ivaretas ved at innsender har rolle/rettighet for innsending av årsregnskapet via Altinn, og ved at det bekreftes at årsregnskapet er fastsatt av kompetent organ.*

Brønnøysundregistrene, 17.06.2022



## Resultatregnskap

Beløp i: NOK	Note	2020	2019
<b>RESULTATREGNSKAP</b>			
<b>Inntekter</b>			
Salgsinntekt		370 000	1 011 787
<b>Sum inntekter</b>		<b>370 000</b>	<b>1 011 787</b>
<b>Kostnader</b>			
Varekostnad			58 634
Lønnskostnad		245 121	617 892
Annen driftskostnad		118 440	112 776
<b>Sum kostnader</b>		<b>363 561</b>	<b>789 303</b>
<b>Driftsresultat</b>		<b>6 439</b>	<b>222 484</b>
<b>Finansinntekter og finanskostnader</b>			
Annen renteinntekt		147	501
Annen finansinntekt		201	500
<b>Sum finansinntekter</b>		<b>348</b>	<b>1 001</b>
Annen rentekostnad		66	
Annen finanskostnad		509	940
<b>Sum finanskostnader</b>		<b>575</b>	<b>940</b>
<b>Netto finans</b>		<b>-228</b>	<b>61</b>
<b>Ordinært resultat før skattekostnad</b>		<b>6 212</b>	<b>222 545</b>
<b>Ordinært resultat etter skattekostnad</b>		<b>6 212</b>	<b>222 545</b>
<b>Årsresultat</b>		<b>6 212</b>	<b>222 545</b>
<b>Årsresultat etter minoritetsinteresser</b>		<b>6 212</b>	<b>222 545</b>
<b>Overføringer og disponeringer</b>			
Udekket tap		6 212	222 545
<b>Sum overføringer og disponeringer</b>		<b>6 212</b>	<b>222 545</b>



## Balanse

Beløp i: NOK	Note	2020	2019
<b>BALANSE - EIENDELER</b>			
<b>Anleggsmidler</b>			
<b>Immaterielle eiendeler</b>			
Sum anleggsmidler		0	0
<b>Omløpsmidler</b>			
<b>Varer</b>			
<b>Fordringer</b>			
Kundefordringer		14 000	1 500
Andre kortsiktige fordringer			938
<b>Sum fordringer</b>		<b>14 000</b>	<b>2 438</b>
<b>Bankinnskudd, kontanter og lignende</b>			
Bankinnskudd, kontanter o.l.		759 450	991 976
<b>Sum bankinnskudd, kontanter og lignende</b>		<b>759 450</b>	<b>991 976</b>
<b>Sum omløpsmidler</b>		<b>773 450</b>	<b>994 414</b>
<b>SUM EIENDELER</b>		<b>773 450</b>	<b>994 414</b>
<b>BALANSE - EGENKAPITAL OG GJELD</b>			
<b>Egenkapital</b>			
<b>Innskutt egenkapital</b>			
Selskapskapital		350 000	350 000
Annen innskutt egenkapital		521 000	521 000
<b>Sum innskutt egenkapital</b>		<b>871 000</b>	<b>871 000</b>
<b>Opptjent egenkapital</b>			
Udekket tap		702 986	709 198
<b>Sum opptjent egenkapital</b>		<b>-702 986</b>	<b>-709 198</b>
<b>Sum egenkapital</b>		<b>168 014</b>	<b>161 802</b>



## Balanse

Beløp i: NOK	Note	2020	2019
<b>Gjeld</b>			
<b>Langsiktig gjeld</b>			
<b>Annen langsiktig gjeld</b>			
Ansvarlig lånekapital		292 000	292 000
Øvrig langsiktig gjeld		272 190	272 190
<b>Sum annen langsiktig gjeld</b>		<b>564 190</b>	<b>564 190</b>
<b>Sum langsiktig gjeld</b>		<b>564 190</b>	<b>564 190</b>
<b>Kortsiktig gjeld</b>			
Leverandørgjeld		3 919	478
Skyldig offentlige avgifter		2 395	66 577
Annen kortsiktig gjeld		34 932	201 367
<b>Sum kortsiktig gjeld</b>		<b>41 246</b>	<b>268 422</b>
<b>Sum gjeld</b>		<b>605 436</b>	<b>832 612</b>
<b>SUM EGENKAPITAL OG GJELD</b>		<b>773 450</b>	<b>994 414</b>



## Brønnøysundregistrene

### ÅRSREGNSKAP FOR REGNSKAPSÅRET 2020 - GENERELL INFORMASJON

Journalnummer: 2021 319979

#### Enheten

Organisasjonsnummer: 948 383 179  
Organisasjonsform: Aksjeselskap  
Foretaksnavn: PEPWORLDWIDE NORGE AS  
Forretningsadresse: Gamle Bygdevei 113  
1284 OSLO

#### Regnskapsår

Årsregnskapets periode: 01.01.2020 - 31.12.2020

#### Konsern

Morselskap i konsern: Nei

#### Regnskapsregler

Regler for små foretak benyttet: Ja  
Benyttet ved utarbeidelsen av  
årsregnskapet til selskapet: Regnskapslovens alminnelige regler

#### Årsregnskapet fastsatt av kompetent organ

Bekreftet av representant for selskapet: Randi Bough Holst  
Dato for fastsettelse av årsregnskapet: 06.05.2021

#### Revisjon

Selskapet har besluttet at årsregnskapet  
ikke skal revideres: Ja  
Årsregnskapet er utarbeidet av ekstern  
autorisert regnskapsfører: Ja  
Ekstern autorisert regnskapsfører har i  
løpet av regnskapsåret bistått ved den  
løpende regnskapsføringen eller utført  
andre tjenester for selskapet enn å  
utarbeide årsregnskapet: Ja

#### Grunnlag for avgivelse

År 2020: Årsregnskap er elektronisk innlevert.  
År 2019: Tall er hentet fra elektronisk innlevert årsregnskap fra 2020.

*Det er ikke krav til at årsregnskapet m.v. som sendes til Regnskapsregisteret er undertegnet. Kontrollen på at dette er utført ligger hos revisor/enhetens øverste organ. Sikkerheten ivaretas ved at innsender har rolle/rettighet for innsending av årsregnskapet via Altinn, og ved at det bekreftes at årsregnskapet er fastsatt av kompetent organ.*

Brønnøysundregistrene, 25.05.2021

---

Brønnøysundregistrene  
Postadresse: Postboks 900, 8910 Brønnøysund  
Telefon: 75 00 75 00  
E-post: firmapost@brreg.no Internett: www.brreg.no  
Organisasjonsnummer: 974 760 673



Organisasjonsnr: 948 383 179  
PEPWORLDWIDE NORGE AS

## RESULTATREGNSKAP

<b>Beløp i: NOK</b>	<b>Note</b>	<b>2020</b>	<b>2019</b>
<b>RESULTATREGNSKAP</b>			
<b>Inntekter</b>			
Salgsinntekt		370 000	1 011 787
<b>Sum inntekter</b>		<b>370 000</b>	<b>1 011 787</b>
<b>Kostnader</b>			
Varekostnad			58 634
Lønnskostnad		245 121	617 892
Annen driftskostnad		118 440	112 776
<b>Sum kostnader</b>		<b>363 561</b>	<b>789 303</b>
<b>Driftsresultat</b>		<b>6 439</b>	<b>222 484</b>
<b>Finansinntekter og finanskostnader</b>			
Annen renteinntekt		147	501
Annen finansinntekt		201	500
<b>Sum finansinntekter</b>		<b>348</b>	<b>1 001</b>
Annen rentekostnad		66	
Annen finanskostnad		509	940
<b>Sum finanskostnader</b>		<b>575</b>	<b>940</b>
<b>Netto finans</b>		<b>-228</b>	<b>61</b>
<b>Ordinært resultat før skattekostnad</b>		<b>6 212</b>	<b>222 545</b>
<b>Ordinært resultat etter skattekostnad</b>		<b>6 212</b>	<b>222 545</b>
<b>Årsresultat</b>		<b>6 212</b>	<b>222 545</b>
<b>Årsresultat etter minoritetsinteresser</b>		<b>6 212</b>	<b>222 545</b>
<b>Overføringer og disponeringer</b>			
Udekket tap		6 212	222 545
<b>Sum overføringer og disponeringer</b>		<b>6 212</b>	<b>222 545</b>



Organisasjonsnr: 948 383 179  
PEPWORLDWIDE NORGE AS

## BALANSE

<u>Beløp i: NOK</u>	<u>Note</u>	<u>2020</u>	<u>2019</u>
---------------------	-------------	-------------	-------------

### BALANSE - EIENDELER

Anleggsmidler  
Immaterielle eiendeler

Sum anleggsmidler		0	0
-------------------	--	---	---

Omløpsmidler  
Varer

<b>Fordringer</b>			
Kundefordringer		14 000	1 500
Andre kortsiktige fordringer			938
<b>Sum fordringer</b>		<b>14 000</b>	<b>2 438</b>

Bankinnskudd, kontanter og lignende

Bankinnskudd, kontanter o. l.		759 450	991 976
<b>Sum bankinnskudd, kontanter og lignende</b>		<b>759 450</b>	<b>991 976</b>

Sum omløpsmidler		773 450	994 414
------------------	--	---------	---------

<b>SUM EIENDELER</b>		<b>773 450</b>	<b>994 414</b>
----------------------	--	----------------	----------------

### BALANSE - EGENKAPITAL OG GJELD

Egenkapital

<b>Innskutt egenkapital</b>			
Selskapskapital		350 000	350 000
Annen innskutt egenkapital		521 000	521 000
<b>Sum innskutt egenkapital</b>		<b>871 000</b>	<b>871 000</b>

Opptjent egenkapital

Udekket tap		702 986	709 198
<b>Sum opptjent egenkapital</b>		<b>-702 986</b>	<b>-709 198</b>

Sum egenkapital		168 014	161 802
-----------------	--	---------	---------

Gjeld

<b>Langsiktig gjeld</b>			
Annen langsiktig gjeld			
Ansvarlig lånekapital		292 000	292 000
Øvrig langsiktig gjeld		272 190	272 190
<b>Sum annen langsiktig gjeld</b>		<b>564 190</b>	<b>564 190</b>



<b>Sum langsiktig gjeld</b>	<b>564 190</b>	<b>564 190</b>
<b>Kortsiktig gjeld</b>		
Leverandørgjeld	3 919	478
Skyldig offentlige avgifter	2 395	66 577
Annen kortsiktig gjeld	34 932	201 367
<b>Sum kortsiktig gjeld</b>	<b>41 246</b>	<b>268 422</b>
<b>Sum gjeld</b>	<b>605 436</b>	<b>832 612</b>
<b>SUM EGENKAPITAL OG GJELD</b>	<b>773 450</b>	<b>994 414</b>



Organisasjonsnr: 948 383 179  
PEPWORLDWIDE NORGE AS

NOTEOPPLYSNINGER - SELSKAP - alle poster oppgitt i hele tall

Note

Regnskapsprinsipper

Note

Antall aksjer og aksjeeiere

<u>Aksjeklasse</u>	<u>Ant. aksjer</u>	<u>Pålydende</u>	<u>Bokført verdi</u>
A-aksjer	175.00	1000.00	175000.00
B-aksjer	175.00	1000.00	175000.00

<u>Aksjeeiere - fritekst</u>	<u>Antall</u>	<u>Eierandel</u>	<u>Aksjeklasse</u>
Randi Bough Holst,	141.00	40.29%	A-aksjer
Randi Bough Holst,	90.00	25.71%	B-aksjer
Johan Chr. Bough Holst,	85.00	24.29%	B-aksjer
Johan Chr. Bough Holst,	34.00	9.71%	A-aksjer

<u>Sum</u>	<u>Sum antall</u>	<u>Sum eierandel</u>
	350.00	100.00%

Ytelser til daglig leder

<u>Ytelser</u>	<u>Lønn</u>	<u>Pensj.forpl.</u>	<u>Andre godtgj.</u>
	224215.00	21511.00	8392.00

Note

Antall årsverk i regnskapsåret

Virksomheten har hatt følgende antall årsverk:  
1.00

Note


Lån og sikkerhetsstillelse til ledende personer og aksjeeiere

Er det gitt lån eller sikkerhetsstillelse til ledende personer: Nei





## PEPWorldwide Norge AS

### NOTEOPPLYSNINGER

 Legally signed by  
Espen Holm  
03.05.2021

 Legally signed by  
Johan Christian Bough Holst  
06.05.2021

 Legally signed by  
Randi Bough Holst  
06.05.2021

 Legally signed by  
Johan Christian Holst  
06.05.2021

#### REGNSKAPSPRINSIPPER

Årsregnskapet er satt opp i samsvar med regnskapsloven og god regnskapsskikk for små foretak og under forutsetning om fortsatt drift.

##### a) Inntekter

Inntektsføring ved salg av varer skjer på leveringstidspunktet. Tjenester inntektsføres etter hvert som de leveres

##### b) Klassifisering og vurdering av balanseposter

Omløpsmidler og kortsiktig gjeld omfatter poster som knytter seg til varekretsløpet. For andre poster enn kundefordringer omfattes poster som forfaller til betaling innen ett år etter transaksjonsdagen. Anleggsmidler er eiendeler bestemt til varig eie og bruk. Langsiktig gjeld er gjeld som forfaller senere enn ett år etter transaksjonsdagen.

Omløpsmidler vurderes til laveste av anskaffelseskost og virkelig verdi. Kortsiktig gjeld balanseføres til nominelt beløp på etableringstidspunktet.

Anleggsmidler vurderes til anskaffelseskost. Varige anleggsmidler avskrives etter en fornuftig avskrivningsplan. Anleggsmidlene nedskrives til virkelig verdi ved verdifall som ikke forventes å være forbigående. Langsiktig gjeld med unntak av andre avsetninger balanseføres til nominelt beløp på etableringstidspunktet.

##### c) Varige driftsmidler

Varige driftsmidler balanseføres og avskrives over driftsmidlenes levetid dersom de har antatt levetid over 3 år og har en kostpris som overstiger kr 15.000. Direkte vedlikehold av driftsmidler kostnadsføres løpende under driftskostnader, mens påkostninger eller forbedringer tillegges driftsmidlets kostpris og avskrives i takt med driftsmidlet.

##### d) Skatt

Skattekostnaden i resultatregnskapet omfatter både periodens betalbare skatt og endring i utsatt skatt. Utsatt skatt er beregnet med 22% på grunnlag av de midlertidige forskjeller som eksisterer mellom regnskapsmessige og skattemessige verdier, samt ligningsmessig underskudd til fremføring ved utgangen av regnskapsåret. Skatteøkende og skattereduserende midlertidige forskjeller som reverserer eller kan reversere i samme periode er utlignet og skattevirkningen er beregnet på nettogrunnlaget

##### e) Fordringer

Kundefordringer og andre fordringer er oppført i balansen til pålydende etter fradrag for avsetning til forventet tap. Avsetning til tap gjøres på grunnlag av individuelle vurderinger av de enkelte fordringene. I tillegg gjøres det for øvrige kundefordringer en uspesifisert avsetning for å dekke antatt tap.



## Noteopplysninger PEPWorldwide Norge AS

### NOTE 1

### BUNDNE BANKINNSKUDD

	2020	2019
Bundne skattetrekksmidler	2 963	24 027
Bank	756 487	967 949
<b>SUM BANK</b>	<b>759 450</b>	<b>991 976</b>

### NOTE 2

### SKATTER

	2020	2019
<b>Årets skattekostnad fordeler seg på:</b>		
Betalbar skatt	0	0
Endring utsatt skattefordel		
<b>Sum skattekostnader (skatteinntekter)</b>	<b>0</b>	<b>0</b>

#### Beregning av årets skattegrunnlag:

Resultat før skattekostnad	6 212	222 545
Permanente forskjeller	0	0
Endring i midlertidige forskjeller	0	0
Anvendt fremførbart underskudd	-6 212	-222 545
Årets skattegrunnlag	0	0

#### Oversikt over midlertidige forskjeller:

Midlertidige forskjeller som kan reverseres i samme tidsperiode som utlignes og nettoføres:

Omløpsmidler og kortsiktig gjeld		
Skattemessig fremførbart underskudd	513 388	519 600
Anleggsmidler og langsiktig gjeld	0	0
Sum midlertidige forskjeller	513 388	519 600
Resultat før skattekostnad		
Sum Grunnlag korreksjonskatt, midlertidige forskjeller og fremførbart underskudd	-513 388	-519 600

Utsatt skattefordel (+) / utsatt skatt (-)	112 945	114 312
<b>Ikke balanseført utsatt skattefordel (+) / utsatt skatt</b>	<b>112 945</b>	<b>114 312</b>

Ikke balanseført ut fra forsiktighetsprinsippet

### NOTE 3

### EGENKAPITAL

	Aksje kapital	Overkurs	Annen egenkapital	SUM
Egenkapital 01.01	350 000	521 000	-709 198	161 802
Årets resultat	0	0	6 212	6 212
Avsatt utbytte 31.12.2018	0	0	0	0
<b>Egenkapital 31.12</b>	<b>350 000</b>	<b>521 000</b>	<b>-702 985</b>	<b>168 014</b>

Aksjekapitalen består av 350 aksjer à kr 1 000, som gir en samlet aksjekapital på 350 000

Aksjekapitalen er fordelt på to aksjeklasser.

Aksjeklasse	antall aksjer	aksjekapital
A-Aksjer	175	175 000
B-Aksjer	175	175 000
Sum	350	350 000

Aksjonærliste	Antall Aksjer	Eierandel	Stilling i selskapet
Randi Bough Holst	231	66 %	Styrets leder
Johan Chr Bough Holst	119	34 %	Daglig leder og styremedlem
Sum	350	100 %	

Legally signed by  
Espen Holm  
03.05.2021

Legally signed by  
Johan Christian Bough Holst  
06.05.2021

Legally signed by  
Randi Bough Holst  
06.05.2021

Legally signed by  
Johan Christian Holst  
06.05.2021



## NOTE 4

### LØNNSKOSTNADER, ANTALL ANSATTE, GODTJØRELSE, REVISOR

	2020	2019
Lønninger	189 028	517 440
Arbeidsgiveravgift	28 545	76 673
OTP	21 511	21 181
Andre ytelser	6 036	2 598
<b>Sum</b>	<b>245 121</b>	<b>617 892</b>

Gjennomsnitt antall årsverk 1 1

Foretaket er ikke pliktig til å ha tjenestepensjonsordning for selskapets ansatte jfr. lov om obligatorisk tjenestepensjon, men har opprettet dette. Selskapet oppfyller kravene til fravalg revisor og dette er valgt. Årsregnskapet er utarbeidet av autorisert regnskapsførerselskap.

#### Godtjørelser:


##### Daglig leder

Lønn	272 767	508 200
Pensjonsutgifter	21 511	21 181
Annen godtjørelse	8 392	5 159


## NOTE 5


### FORDRINGER - GJELD

	2020	2019
Ansvarlig lån fra aksjonær	292 000	292 000
Gjeld til aksjonærene	272 190	292 329
<b>Sum</b>	<b>564 190</b>	<b>584 329</b>

 Legally signed by  
Espen Holm  
03.05.2021

 Legally signed by  
Johan Christian Bough Holst  
06.05.2021

 Legally signed by  
Randi Bough Holst  
06.05.2021

 Legally signed by  
Johan Christian Holst  
06.05.2021