



## ÅRSREGNSKAPET FOR REGNSKAPSÅRET 2021 - GENERELL INFORMASJON

### Enheten

Organisasjonsnummer: 924 879 602  
Organisasjonsform: Aksjeselskap  
Foretaksnavn: OCEAN INDUSTRIES AS  
Forretningsadresse: Lerstadvegen 250  
6014 ÅLESUND

### Regnskapsår

Årsregnskapets periode: 01.01.2021 - 31.12.2021

### Konsern

Morselskap i konsern: Nei

### Regnskapsregler

Regler for små foretak benyttet: Ja  
Benyttet ved utarbeidelsen av årsregnskapet til selskapet: Regnskapslovens alminnelige regler

### Årsregnskapet fastsatt av kompetent organ

Bekreftet av representant for selskapet: Glen Allan Bradley  
Dato for fastsettelse av årsregnskapet: 30.06.2022

### Grunnlag for avgivelse

År 2021: Årsregnskapet er elektronisk innlevert  
År 2020: Tall er hentet fra elektronisk innlevert årsregnskap fra 2021

*Det er ikke krav til at årsregnskapet m.v. som sendes til Regnskapsregisteret er undertegnet. Kontrollen på at dette er utført ligger hos revisor/enhetens øverste organ. Sikkerheten ivaretas ved at innsender har rolle/rettighet for innsending av årsregnskapet via Altinn, og ved at det bekreftes at årsregnskapet er fastsatt av kompetent organ.*

Brønnøysundregistrene, 02.08.2023



## Resultatregnskap

Beløp i: NOK	Note	2021	2020
<b>RESULTATREGNSKAP</b>			
<b>Inntekter</b>			
Salgsinntekt			6 500
<b>Sum inntekter</b>			<b>6 500</b>
<b>Kostnader</b>			
Lønnskostnad	2		
Annen driftskostnad	2	21 608	20 418
<b>Sum kostnader</b>		<b>21 608</b>	<b>20 418</b>
<b>Driftsresultat</b>		<b>-21 608</b>	<b>-13 918</b>
<b>Finansinntekter og finanskostnader</b>			
Verdiøkning markedsbaserte omløpsmidler	3	6 500 371	1 135 960
<b>Sum finansinntekter</b>		<b>6 500 371</b>	<b>1 135 960</b>
Annen rentekostnad		180 125	96 561
<b>Sum finanskostnader</b>		<b>180 125</b>	<b>96 561</b>
<b>Netto finans</b>		<b>6 320 245</b>	<b>1 039 399</b>
<b>Ordinært resultat før skattekostnad</b>		<b>6 298 637</b>	<b>1 025 481</b>
Skattekostnad på ordinært resultat	4		
<b>Ordinært resultat etter skattekostnad</b>		<b>6 298 637</b>	<b>1 025 481</b>
<b>Årsresultat</b>		<b>6 298 637</b>	<b>1 025 481</b>
<b>Årsresultat etter minoritetsinteresser</b>		<b>6 298 637</b>	<b>1 025 481</b>
<b>Totalresultat</b>		<b>6 298 637</b>	<b>1 025 481</b>
<b>Overføringer og disponeringer</b>			
Ordinært utbytte		400 000	300 000
Avsatt til annen egenkapital		5 898 637	725 481
<b>Sum overføringer og disponeringer</b>		<b>6 298 637</b>	<b>1 025 481</b>



## Balanse

Beløp i: NOK	Note	2021	2020
<b>BALANSE - EIENDELER</b>			
<b>Anleggsmidler</b>			
<b>Immaterielle eiendeler</b>			
Utsatt skattefordel	4		
<b>Varige driftsmidler</b>			
<b>Sum varige driftsmidler</b>	7		
<b>Finansielle anleggsmidler</b>			
Investeringer i aksjer og andeler		106 660	
Andre langsiktige fordringer	6		
<b>Sum finansielle anleggsmidler</b>		<b>106 660</b>	
<b>Sum anleggsmidler</b>		<b>106 660</b>	<b>0</b>
<b>Omløpsmidler</b>			
<b>Varer</b>			
<b>Fordringer</b>			
Andre kortsiktige fordringer	6		
<b>Sum fordringer</b>	6		
<b>Investeringer</b>			
Markedsbaserte aksjer	3, 7	12 900 000	5 797 960
<b>Sum investeringer</b>		<b>12 900 000</b>	<b>5 797 960</b>
<b>Bankinnskudd, kontanter og lignende</b>			
Bankinnskudd, kontanter o.l.		286 679	4 262
<b>Sum bankinnskudd, kontanter og lignende</b>		<b>286 679</b>	<b>4 262</b>
<b>Sum omløpsmidler</b>		<b>13 186 679</b>	<b>5 802 222</b>
<b>SUM EIENDELER</b>		<b>13 293 339</b>	<b>5 802 222</b>

## BALANSE - EGENKAPITAL OG GJELD



### Balanse

Beløp i: NOK	Note	2021	2020
<b>Egenkapital</b>			
<b>Innskutt egenkapital</b>			
Aksjekapital	5	30 000	30 000
Beholdning av egne aksjer	5		
Annen innskutt egenkapital		-11 820	-11 820
<b>Sum innskutt egenkapital</b>		<b>18 180</b>	<b>18 180</b>
<b>Opptjent egenkapital</b>			
Annen egenkapital		6 624 118	725 481
<b>Sum opptjent egenkapital</b>		<b>6 624 118</b>	<b>725 481</b>
<b>Sum egenkapital</b>		<b>6 642 298</b>	<b>743 661</b>
<b>Gjeld</b>			
<b>Langsiktig gjeld</b>			
Utsatt skatt	4		
<b>Annen langsiktig gjeld</b>			
Gjeld til kredittinstitusjoner	6		
Langsiktig konserngjeld	6		
<b>Sum langsiktig gjeld</b>		<b>0</b>	<b>0</b>
<b>Kortsiktig gjeld</b>			
Betalbar skatt	4		
Utbytte			300 000
Annen kortsiktig gjeld	7	6 651 041	4 758 561
<b>Sum kortsiktig gjeld</b>		<b>6 651 041</b>	<b>5 058 561</b>
<b>Sum gjeld</b>		<b>6 651 041</b>	<b>5 058 561</b>
<b>SUM EGENKAPITAL OG GJELD</b>		<b>13 293 339</b>	<b>5 802 222</b>
<b>POSTER UTENOM BALANSEN</b>			
Garantistillelser	7		
Pantstillelser	7		



## Brønnøysundregistrene

### ÅRSREGNSKAP FOR REGNSKAPSÅRET 2021 - GENERELL INFORMASJON

Journalnummer: 2022 788346

#### Enheten

Organisasjonsnummer: 924 879 602  
Organisasjonsform: Aksjeselskap  
Foretaksnavn: OCEAN INDUSTRIES AS  
Forretningsadresse: Lerstadvegen 250  
6014 ÅLESUND

#### Regnskapsår

Årsregnskapets periode: 01.01.2021 - 31.12.2021

#### Konsern

Morselskap i konsern: Nei

#### Regnskapsregler

Regler for små foretak benyttet: Ja  
Benyttet ved utarbeidelsen av  
årsregnskapet til selskapet: Regnskapslovens alminnelige regler

#### Årsregnskapet fastsatt av kompetent organ

Bekreftet av representant for selskapet: Glen Allan Bradley  
Dato for fastsettelse av årsregnskapet: 30.06.2022

#### Revisjon

Selskapet har besluttet at årsregnskapet  
ikke skal revideres: Ja  
Årsregnskapet er utarbeidet av ekstern  
autorisert regnskapsfører: Ja  
Ekstern autorisert regnskapsfører har i  
løpet av regnskapsåret bistått ved den  
løpende regnskapsføringen eller utført  
andre tjenester for selskapet enn å  
utarbeide årsregnskapet: Ja

#### Grunnlag for avgivelse

År 2021: Årsregnskap er elektronisk innlevert.  
År 2020: Tall er hentet fra elektronisk innlevert årsregnskap fra 2021.

*Det er ikke krav til at årsregnskapet m.v. som sendes til Regnskapsregisteret er undertegnet. Kontrollen på at dette er utført ligger hos revisor/enhetens øverste organ. Sikkerheten ivaretas ved at innsender har rolle/rettighet for innsending av årsregnskapet via Altinn, og ved at det bekreftes at årsregnskapet er fastsatt av kompetent organ.*

Brønnøysundregistrene, 26.07.2022

---

Brønnøysundregistrene  
Postadresse: Postboks 900, 8910 Brønnøysund  
Telefon: 75 00 75 00  
E-post: firmapost@brreg.no Internett: www.brreg.no  
Organisasjonsnummer: 974 760 673



Organisasjonsnr: 924 879 602  
OCEAN INDUSTRIES AS

## RESULTATREGNSKAP

<b>Beløp i: NOK</b>	<b>Note</b>	<b>2021</b>	<b>2020</b>
<b>RESULTATREGNSKAP</b>			
<b>Inntekter</b>			
Salgsinntekt			6 500
<b>Sum inntekter</b>			<b>6 500</b>
<b>Kostnader</b>			
Lønnskostnad	2		
Annen driftskostnad	2	21 608	20 418
<b>Sum kostnader</b>		<b>21 608</b>	<b>20 418</b>
<b>Driftsresultat</b>		<b>-21 608</b>	<b>-13 918</b>
<b>Finansinntekter og finanskostnader</b>			
Verdøkning			
markedsbaserte omløpsmidler 3		6 500 371	1 135 960
<b>Sum finansinntekter</b>		<b>6 500 371</b>	<b>1 135 960</b>
Annen rentekostnad		180 125	96 561
<b>Sum finanskostnader</b>		<b>180 125</b>	<b>96 561</b>
<b>Netto finans</b>		<b>6 320 245</b>	<b>1 039 399</b>
<b>Ordinært resultat før skattekostnad</b>			
Skattekostnad på ordinært resultat	4	6 298 637	1 025 481
<b>Ordinært resultat etter skattekostnad</b>		<b>6 298 637</b>	<b>1 025 481</b>
<b>Årsresultat</b>		<b>6 298 637</b>	<b>1 025 481</b>
<b>Årsresultat etter minoritetsinteresser</b>		<b>6 298 637</b>	<b>1 025 481</b>
<b>Totalresultat</b>		<b>6 298 637</b>	<b>1 025 481</b>
<b>Overføringer og disponeringer</b>			
Ordinært utbytte		400 000	300 000
Avsatt til annen egenkapital		5 898 637	725 481
<b>Sum overføringer og disponeringer</b>		<b>6 298 637</b>	<b>1 025 481</b>



Organisasjonsnr: 924 879 602  
OCEAN INDUSTRIES AS

## BALANSE

Beløp i: NOK	Note	2021	2020
<b>BALANSE - EIENDELER</b>			
<b>Anleggsmidler</b>			
<b>Immaterielle eiendeler</b>			
Utsatt skattefordel	4		
<b>Varige driftsmidler</b>			
Sum varige driftsmidler	7		
<b>Finansielle anleggsmidler</b>			
Investeringer i aksjer og andeler		106 660	
Andre langsiktige fordringer	6		
Sum finansielle anleggsmidler		106 660	
Sum anleggsmidler		106 660	0
<b>Omløpsmidler</b>			
<b>Varer</b>			
<b>Fordringer</b>			
Andre kortsiktige fordringer	6		
Sum fordringer	6		
<b>Investeringer</b>			
Markedsbaserte aksjer	3, 7	12 900 000	5 797 960
Sum investeringer		12 900 000	5 797 960
<b>Bankinnskudd, kontanter og lignende</b>			
Bankinnskudd, kontanter o. l.		286 679	4 262
Sum bankinnskudd, kontanter og lignende		286 679	4 262
Sum omløpsmidler		13 186 679	5 802 222
<b>SUM EIENDELER</b>		<b>13 293 339</b>	<b>5 802 222</b>
<b>BALANSE - EGENKAPITAL OG GJELD</b>			
<b>Egenkapital</b>			
<b>Innskutt egenkapital</b>			
Aksjekapital	5	30 000	30 000
Beholdning av egne aksjer	5		



Annen innskutt egenkapital		-11 820	-11 820
<b>Sum innskutt egenkapital</b>		<b>18 180</b>	<b>18 180</b>
<b>Opptjent egenkapital</b>			
Annen egenkapital		6 624 118	725 481
<b>Sum opptjent egenkapital</b>		<b>6 624 118</b>	<b>725 481</b>
<b>Sum egenkapital</b>		<b>6 642 298</b>	<b>743 661</b>
<b>Gjeld</b>			
<b>Langsiktig gjeld</b>			
Utsatt skatt	4		
<b>Annen langsiktig gjeld</b>			
Gjeld til			
kredittinstitusjoner	6		
Langsiktig konserngjeld	6		
<b>Sum langsiktig gjeld</b>		<b>0</b>	<b>0</b>
<b>Kortsiktig gjeld</b>			
Betalbar skatt	4		
Utbytte			300 000
Annen kortsiktig gjeld	7	6 651 041	4 758 561
<b>Sum kortsiktig gjeld</b>		<b>6 651 041</b>	<b>5 058 561</b>
<b>Sum gjeld</b>		<b>6 651 041</b>	<b>5 058 561</b>
<b>SUM EGENKAPITAL OG GJELD</b>		<b>13 293 339</b>	<b>5 802 222</b>
<b>POSTER UTENOM BALANSEN</b>			
Garantistillelser	7		
Pantstillelser	7		



Organisasjonsnr: 924 879 602  
OCEAN INDUSTRIES AS

NOTEOPPLYSNINGER - SELSKAP - alle poster oppgitt i hele tall

Note

Antall aksjer og aksjeeiere

Note

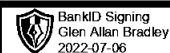
Antall årsverk i regnskapsåret

Virksomheten har hatt følgende antall årsverk:  
0.00

Omløpsmidler                      Startdato      Sluttdato      Endring

Skattemessig fremf.undersk. Startdato      Sluttdato      Endring

Kortsiktig gjeld                      Startdato      Sluttdato      Endring

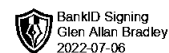


# Årsregnskap 2021 Ocean Industries AS

Resultatregnskap  
Balanse  
Noter til regnskapet



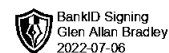
Org.nr.: 924 879 602



## RESULTATREGNSKAP

### OCEAN INDUSTRIES AS

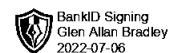
DRIFTSINNEKTER OG DRIFTSKOSTNADER	Note	2021	2020
Salgsinntekt		0	6 500
<b>Sum driftsinntekter</b>		<b>0</b>	<b>6 500</b>
Annen driftskostnad	2	21 608	20 418
<b>Sum driftskostnader</b>		<b>21 608</b>	<b>20 418</b>
<b>Driftsresultat</b>		<b>-21 608</b>	<b>-13 918</b>
<b>FINANSINNEKTER OG FINANSKOSTNADER</b>			
Verdiøkning markedsbaserte omløpsmidler	3	6 500 371	1 135 960
Annen rentekostnad		180 125	96 561
<b>Resultat av finansposter</b>		<b>6 320 245</b>	<b>1 039 399</b>
Ordinært resultat før skattekostnad		6 298 637	1 025 481
<b>Ordinært resultat</b>		<b>6 298 637</b>	<b>1 025 481</b>
<b>Årsresultat</b>		<b>6 298 637</b>	<b>1 025 481</b>
<b>OVERFØRINGER</b>			
Avsatt til utbytte		0	300 000
Tilleggsutbytte		400 000	0
Avsatt til annen egenkapital		5 898 637	725 481
<b>Sum overføringer</b>		<b>6 298 637</b>	<b>1 025 481</b>



### BALANSE

#### OCEAN INDUSTRIES AS

EIENDELER	Note	2021	2020
<b>FINANSIELLE ANLEGGSMIDLER</b>			
Investeringer i aksjer og andeler		106 660	0
<b>Sum finansielle anleggsmidler</b>		<b>106 660</b>	<b>0</b>
<b>OMLØPSMIDLER</b>			
<b>INVESTERINGER</b>			
Markedsbaserte aksjer	3, 7	12 900 000	5 797 960
<b>Sum investeringer</b>		<b>12 900 000</b>	<b>5 797 960</b>
Bankinnskudd, kontanter o.l.		286 679	4 262
<b>Sum omløpsmidler</b>		<b>13 186 679</b>	<b>5 802 222</b>
<b>Sum eiendeler</b>		<b>13 293 339</b>	<b>5 802 222</b>



## BALANSE

### OCEAN INDUSTRIES AS

EGENKAPITAL OG GJELD	Note	2021	2020
<strong>EGENKAPITAL</strong>			
<strong>INNSKUTT EGENKAPITAL</strong>			
Aksjekapital	5	30 000	30 000
Annen innskutt egenkapital		-11 820	-11 820
<strong>Sum innskutt egenkapital</strong>		<strong>18 180</strong>	<strong>18 180</strong>
<strong>OPPTJENT EGENKAPITAL</strong>			
Annen egenkapital		6 624 118	725 481
<strong>Sum opptjent egenkapital</strong>		<strong>6 624 118</strong>	<strong>725 481</strong>
<strong>Sum egenkapital</strong>		<strong>6 642 298</strong>	<strong>743 661</strong>
<strong>KORTSIKTIG GJELD</strong>			
Utbytte		0	300 000
Annen kortsiktig gjeld	7	6 651 041	4 758 561
<strong>Sum kortsiktig gjeld</strong>		<strong>6 651 041</strong>	<strong>5 058 561</strong>
<strong>Sum gjeld</strong>		<strong>-6 651 041</strong>	<strong>-5 058 561</strong>
<strong>Sum egenkapital og gjeld</strong>		<strong>13 293 339</strong>	<strong>5 802 222</strong>

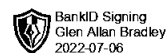
30.06.2022  
Styret i Ocean Industries AS

---

Glen Allan Bradley  
styreleder



## OCEAN INDUSTRIES AS



### Note 1 Regnskapsprinsipper

Årsregnskapet er satt opp i samsvar med regnskapsloven og NRS 8 - God regnskapsskikk for små foretak.

#### SKATT

Skattekostnaden i resultatregnskapet omfatter både periodens betalbare skatt og endring i utsatt skatt. Utsatt skatt er beregnet med 22 % på grunnlag av de midlertidige forskjeller som eksisterer mellom regnskapsmessige og skattemessige verdier, samt ligningsmessig underskudd til fremføring ved utgangen av regnskapsåret. Skatteøkende og skattereduserende midlertidige forskjeller som reverserer eller kan reverseres i samme periode er utlignet og nettoført.

#### KLASSIFISERING OG VURDERING AV OMLØPSMIDLER

Omløpsmidler og kortsiktig gjeld omfatter normalt poster som forfaller til betaling innen ett år etter balansedagen, samt poster som knytter seg til varekretsløpet. Omløpsmidler vurderes til laveste verdi av anskaffelseskost og virkelig verdi.

Selskapet ble stiftet 24.03.2020

### Note 2 Lønnskostnader


Selskapet har ikke hatt lønns- eller personalkostnader i 2021 og det foreligger heller ingen slike forpliktelser.

### Note 3 Markedsbaserte verdipapirer

	Eierandel	Anskaffelseskost	Virkelig verdi
Salmon Evolution ASA	0,5%	5 263 574	12 900 000



## OCEAN INDUSTRIES AS



### Note 4 Skatt

Årets skattekostnad	2021	2020
Resultatført skatt på ordinært resultat:		
Betalbar skatt	0	0
Endring i utsatt skattefordel	0	0
<b>Skattekostnad ordinært resultat</b>	<b>0</b>	<b>0</b>
Skattepliktig inntekt:		
Ordinært resultat før skatt	6 298 637	1 025 481
Permanente forskjeller	-6 500 371	-1 147 780
<b>Skattepliktig inntekt</b>	<b>-201 734</b>	<b>-122 299</b>
Betalbar skatt i balansen:		
Betalbar skatt på årets resultat	0	0
<b>Sum betalbar skatt i balansen</b>	<b>0</b>	<b>0</b>

Skatteeffekten av midlertidige forskjeller og underskudd til fremføring som har gitt opphav til utsatt skatt og utsatte skattefordeler, spesifisert på typer av midlertidige forskjeller

	2021	2020	Endring
Akkumulert fremførbart underskudd	-324 033	-122 299	201 734
Inngår ikke i beregningen av utsatt skatt	324 033	122 299	-201 734
<b>Utsatt skattefordel (22 %)</b>	<b>0</b>	<b>0</b>	<b>0</b>

I henhold til God regnskapsskikk for små foretak balanseføres ikke utsatt skattefordel.

### Note 5 Aksjonærer

#### AKSJEKAPITALEN I OCEAN INDUSTRIES AS PR. 31.12 BESTÅR AV:

	Antall	Pålydende	Bokført
Ordinære aksjer	100	300,0	30 000
<b>Sum</b>	<b>100</b>		<b>30 000</b>

#### EIERSTRUKTUR

De største aksjonærene i % pr. 31.12 var:

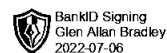
	Ordinære	Eierandel	Stemmeandel
Glen Allan Bradley	100	100,0	100,0

#### AKSJER OG OPSJONER EIET AV MEDLEMMER I STYRET OG DAGLIG LEDER:

Navn	Verv	Ordinære
Glen Allan Bradley	styreleder	100
<b>Totalt antall aksjer</b>		<b>100</b>



## OCEAN INDUSTRIES AS



### Note 6 Fordringer og gjeld

Selskapet har ingen fordringer med forfall senere enn ett år frem i tid og har ingen langsiktig gjeld med forfall mer enn fem år frem i tid.

### Note 7 Pantstillet gjeld

	<b>31.12.2021</b>
<b>Pantsikret gjeld, pantstillelser og garantier</b>	
Gjeld til Rofisk AS	-6 500 000
<b>Sum</b>	<b>-6 500 000</b>

Hele gjelden skal tilbakebetales innen 12.04.22, med mindre det foreligger skriftlig avtale mellom partene om utsettelse.

Sikkerhet stilt for lånet er 1 400 000 aksjer i Salmon Evolution ASA bokført til kr 12 900 000. Glen Allan Bradley og GB Value AS er solidarisk ansvarlig med lånetaker med samlet beløp begrenset oppad NOK 700.000,-.