



## ÅRSREGNSKAPET FOR REGNSKAPSÅRET 2023 - GENERELL INFORMASJON

### Enheten

Organisasjonsnummer: 895 653 772  
Organisasjonsform: Aksjeselskap  
Foretaksnavn: ROCKS OF NORWAY AS  
Forretningsadresse: Framnesveien 4  
3222 SANDEFJORD

### Regnskapsår

Årsregnskapets periode: 01.01.2023 - 31.12.2023

### Konsern

Morselskap i konsern: Nei

### Regnskapsregler

Regler for små foretak benyttet: Ja  
Benyttet ved utarbeidelsen av årsregnskapet til selskapet: Regnskapslovens alminnelige regler

### Årsregnskapet fastsatt av kompetent organ

Bekreftet av representant for selskapet: Torger Lingelem  
Dato for fastsettelse av årsregnskapet: 20.06.2024

### Grunnlag for avgivelse

År 2023: Årsregnskapet er elektronisk innlevert  
År 2022: Tall er hentet fra elektronisk innlevert årsregnskap fra 2023

*Det er ikke krav til at årsregnskapet m.v. som sendes til Regnskapsregisteret er undertegnet. Kontrollen på at dette er utført ligger hos revisor/enhetens øverste organ. Sikkerheten ivaretas ved at innsender har rolle/rettighet for innsending av årsregnskapet via Altinn, og ved at det bekreftes at årsregnskapet er fastsatt av kompetent organ.*

Brønnøysundregistrene, 06.07.2025



## Resultatregnskap

Beløp i: NOK	Note	2023	2022
<b>RESULTATREGNSKAP</b>			
<b>Inntekter</b>			
Salgsinntekt	1	29 501 685	35 559 477
Annen driftsinntekt		260 000	415 208
<b>Sum inntekter</b>		<b>29 761 685</b>	<b>35 974 685</b>
<b>Kostnader</b>			
Endring i beholdning av varer under tilvirkning og ferdig tilvirkede varer		-6 107 221	-2 339 071
Varekostnad	1	4 581 462	8 172 019
Lønnskostnader	2	12 465 426	10 800 721
Avskrivning på varige driftsmidler	3	2 885 201	2 017 261
Annen driftskostnad	4	14 350 118	15 117 901
<b>Sum kostnader</b>		<b>28 174 985</b>	<b>33 768 832</b>
<b>Driftsresultat</b>		<b>1 586 700</b>	<b>2 205 854</b>
<b>Finansinntekter og finanskostnader</b>			
Annen renteinntekt			3 396
Annen finansinntekt		14 005	
<b>Sum finansinntekter</b>		<b>14 005</b>	<b>3 396</b>
Annen rentekostnad		536 440	108 076
Annen finanskostnad		2 649	1 848
<b>Sum finanskostnader</b>		<b>539 089</b>	<b>109 924</b>
<b>Netto finans</b>		<b>-525 084</b>	<b>-106 528</b>
<b>Ordinært resultat før skattekostnad</b>		<b>1 061 616</b>	<b>2 099 325</b>
Skattekostnad på resultat	5	460 763	566 431
<b>Ordinært resultat etter skattekostnad</b>		<b>600 853</b>	<b>1 532 894</b>
<b>Årsresultat</b>		<b>600 853</b>	<b>1 532 894</b>
<b>Årsresultat etter minoritetsinteresser</b>		<b>600 853</b>	<b>1 532 894</b>



## Resultatregnskap

<b>Beløp i: NOK</b>	<b>Note</b>	<b>2023</b>	<b>2022</b>
<b>Totalresultat</b>		<b>600 853</b>	<b>1 532 894</b>
<b>Overføringer og disponeringer</b>			
Udekket tap	6		
Avsatt til annen egenkapital	6	600 853	1 532 894
Overført fra / avsatt til annen egenkapital	6		
<b>Sum overføringer og disponeringer</b>		<b>600 853</b>	<b>1 532 894</b>



## Balanse

Beløp i: NOK	Note	2023	2022
<b>BALANSE - EIENDELER</b>			
<b>Anleggsmidler</b>			
<b>Immaterielle eiendeler</b>			
Utsatt skattefordel	5		
<b>Varige driftsmidler</b>			
Anlegg og brakker	1, 3, 7	3 461 947	3 708 723
Maskiner og utstyr	1, 3, 7	4 800 762	5 581 532
Driftsløsøre, transportmidler o.l.	1, 3, 7	417 942	524 664
<b>Sum varige driftsmidler</b>		<b>8 680 651</b>	<b>9 814 918</b>
<b>Finansielle anleggsmidler</b>			
Investering i datterselskap	8		
Investering i annet foretak i samme konsern	8		
Investeringer i tilknyttet selskap	8	110 000	
Andre langsiktige fordringer		735 059	1 030 301
<b>Sum finansielle anleggsmidler</b>		<b>845 059</b>	<b>1 030 301</b>
<b>Sum anleggsmidler</b>		<b>9 525 710</b>	<b>10 845 219</b>
<b>Omløpsmidler</b>			
<b>Varer</b>			
<b>Sum varer</b>	1, 7	<b>11 442 196</b>	<b>5 372 471</b>
<b>Fordringer</b>			
Kundefordringer	1, 7	1 156 220	1 881 183
Andre kortsiktige fordringer		609 690	389 278
<b>Sum fordringer</b>		<b>1 765 910</b>	<b>2 270 461</b>
<b>Investeringer</b>			
Aksjer og andeler i foretak i samme konsern	8		
<b>Bankinnskudd, kontanter og lignende</b>			
Bankinnskudd, kontanter o.l.		394 972	516 201
<b>Sum bankinnskudd, kontanter og lignende</b>		<b>394 972</b>	<b>516 201</b>



## Balanse

Beløp i: NOK	Note	2023	2022
Sum omløpsmidler		13 603 078	8 159 133
<b>SUM EIENDELER</b>		<b>23 128 788</b>	<b>19 004 352</b>
<b>BALANSE - EGENKAPITAL OG GJELD</b>			
<b>Egenkapital</b>			
<b>Innskutt egenkapital</b>			
Aksjekapital	6	5 627 800	5 627 800
Overkurs	6		
<b>Sum innskutt egenkapital</b>		<b>5 627 800</b>	<b>5 627 800</b>
<b>Opptjent egenkapital</b>			
Annen egenkapital	6	4 471 077	3 870 224
Udekket tap	6		
<b>Sum opptjent egenkapital</b>		<b>4 471 077</b>	<b>3 870 224</b>
<b>Sum egenkapital</b>		<b>10 098 877</b>	<b>9 498 024</b>
<b>Gjeld</b>			
<b>Langsiktig gjeld</b>			
Utsatt skatt	1, 5		
<b>Annen langsiktig gjeld</b>			
Gjeld til kredittinstitusjoner	7	3 503 724	2 417 731
<b>Sum annen langsiktig gjeld</b>		<b>3 503 724</b>	<b>2 417 731</b>
<b>Sum langsiktig gjeld</b>		<b>3 503 724</b>	<b>2 417 731</b>
<b>Kortsiktig gjeld</b>			
Gjeld til kredittinstitusjoner	7	3 249 359	1 360 981
Leverandørgjeld		2 569 312	2 929 551
Betalbar skatt	5	460 763	566 431
Skyldige offentlige avgifter		766 185	974 781
Annen kortsiktig gjeld		2 480 569	1 256 853
<b>Sum kortsiktig gjeld</b>		<b>9 526 188</b>	<b>7 088 597</b>
<b>Sum gjeld</b>		<b>13 029 912</b>	<b>9 506 329</b>



## Balanse

<b>Beløp i: NOK</b>	<b>Note</b>	<b>2023</b>	<b>2022</b>
<b>SUM EGENKAPITAL OG GJELD</b>		<b>23 128 788</b>	<b>19 004 352</b>



Brønnøysundregistrene

ÅRSREGNSKAP FOR REGNSKAPSÅRET 2023 - GENERELL INFORMASJON

Journalnummer: 2024 588017

**Enheten**

Organisasjonsnummer: 895 653 772  
Organisasjonsform: Aksjeselskap  
Foretaksnavn: ROCKS OF NORWAY AS  
Forretningsadresse: Framnesveien 4  
3222 SANDEFJORD

**Regnskapsår**

Årsregnskapets periode: 01.01.2023 - 31.12.2023

**Konsern**

Morselskap i konsern: Nei

**Regnskapsregler**

Regler for små foretak benyttet: Ja  
Benyttet ved utarbeidelsen av  
årsregnskapet til selskapet: Regnskapslovens alminnelige regler

**Årsregnskapet fastsatt av kompetent organ**

Bekreftet av representant for selskapet: Torger Lingelem  
Dato for fastsettelse av årsregnskapet: 20.06.2024

**Grunnlag for avgivelse**

År 2023: Årsregnskap er elektronisk innlevert.  
År 2022: Tall er hentet fra elektronisk innlevert årsregnskap fra 2023.

*Det er ikke krav til at årsregnskapet m.v. som sendes til Regnskapsregisteret er undertegnet. Kontrollen på at dette er utført ligger hos revisor/enhetens øverste organ. Sikkerheten ivaretas ved at innsender har rolle/rettighet for innsending av årsregnskapet via Altinn, og ved at det bekreftes at årsregnskapet er fastsatt av kompetent organ.*

Brønnøysundregistrene, 06.07.2024



Organisasjonsnr: 895 653 772  
ROCKS OF NORWAY AS

## RESULTATREGNSKAP

Beløp i: NOK	Note	2023	2022
<b>RESULTATREGNSKAP</b>			
<b>Inntekter</b>			
Salgsinntekt	1	29 501 685	35 559 477
Annen driftsinntekt		260 000	415 208
<b>Sum inntekter</b>		<b>29 761 685</b>	<b>35 974 685</b>
<b>Kostnader</b>			
Endring i beholdning av varer under tilvirkning og ferdig tilvirkede varer		-6 107 221	-2 339 071
Varekostnad	1	4 581 462	8 172 019
Lønnskostnader	2	12 465 426	10 800 721
Avskrivning på varige driftsmidler	3	2 885 201	2 017 261
Annen driftskostnad	4	14 350 118	15 117 901
<b>Sum kostnader</b>		<b>28 174 985</b>	<b>33 768 832</b>
<b>Driftsresultat</b>		<b>1 586 700</b>	<b>2 205 854</b>
<b>Finansinntekter og finanskostnader</b>			
Annen renteinntekt			3 396
Annen finansinntekt		14 005	
<b>Sum finansinntekter</b>		<b>14 005</b>	<b>3 396</b>
Annen rentekostnad		536 440	108 076
Annen finanskostnad		2 649	1 848
<b>Sum finanskostnader</b>		<b>539 089</b>	<b>109 924</b>
<b>Netto finans</b>		<b>-525 084</b>	<b>-106 528</b>
<b>Ordinært resultat før skattekostnad</b>			
Skattekostnad på resultat	5	1 061 616	2 099 325
<b>Ordinært resultat etter skattekostnad</b>		<b>460 763</b>	<b>566 431</b>
<b>Årsresultat</b>		<b>600 853</b>	<b>1 532 894</b>
<b>Årsresultat etter minoritetsinteresser</b>		<b>600 853</b>	<b>1 532 894</b>
<b>Totalresultat</b>		<b>600 853</b>	<b>1 532 894</b>
<b>Overføringer og disponeringer</b>			
Udekket tap	6		
Avsatt til annen egenkapital	6	600 853	1 532 894



Overført fra / avsatt til annen egenkapital	6		
<b>Sum overføringer og disponeringer</b>		<b>600 853</b>	<b>1 532 894</b>



Organisasjonsnr: 895 653 772  
ROCKS OF NORWAY AS

## BALANSE

<u>Beløp i: NOK</u>	<u>Note</u>	<u>2023</u>	<u>2022</u>
<b>BALANSE - EIENDELER</b>			
<b>Anleggsmidler</b>			
<b>Immaterielle eiendeler</b>			
Utsatt skattefordel	5		
<b>Varige driftsmidler</b>			
Anlegg og brakker	1, 3, 7	3 461 947	3 708 723
Maskiner og utstyr	1, 3, 7	4 800 762	5 581 532
Driftsløsøre, transportmidler o.l.	1, 3, 7	417 942	524 664
<b>Sum varige driftsmidler</b>		<b>8 680 651</b>	<b>9 814 918</b>
<b>Finansielle anleggsmidler</b>			
Investering i datterselskap	8		
Investering i annet foretak i samme konsern	8		
Investeringer i tilknyttet selskap	8	110 000	
Andre langsiktige fordringer		735 059	1 030 301
<b>Sum finansielle anleggsmidler</b>		<b>845 059</b>	<b>1 030 301</b>
<b>Sum anleggsmidler</b>		<b>9 525 710</b>	<b>10 845 219</b>
<b>Omløpsmidler</b>			
<b>Varer</b>			
Sum varer	1, 7	11 442 196	5 372 471
<b>Fordringer</b>			
Kundefordringer	1, 7	1 156 220	1 881 183
Andre kortsiktige fordringer		609 690	389 278
<b>Sum fordringer</b>		<b>1 765 910</b>	<b>2 270 461</b>
<b>Investeringer</b>			
Aksjer og andeler i foretak i samme konsern	8		
<b>Bankinnskudd, kontanter og lignende</b>			
Bankinnskudd, kontanter o. l.		394 972	516 201
<b>Sum bankinnskudd, kontanter og lignende</b>		<b>394 972</b>	<b>516 201</b>
<b>Sum omløpsmidler</b>		<b>13 603 078</b>	<b>8 159 133</b>
<b>SUM EIENDELER</b>		<b>23 128 788</b>	<b>19 004 352</b>



## BALANSE - EGENKAPITAL OG GJELD

### Egenkapital

#### Innskutt egenkapital

Aksjekapital	6	5 627 800	5 627 800
--------------	---	-----------	-----------

Overkurs	6		
----------	---	--	--

<b>Sum innskutt egenkapital</b>		<b>5 627 800</b>	<b>5 627 800</b>
---------------------------------	--	------------------	------------------

#### Opptjent egenkapital

Annen egenkapital	6	4 471 077	3 870 224
-------------------	---	-----------	-----------

Udekket tap	6		
-------------	---	--	--

<b>Sum opptjent egenkapital</b>		<b>4 471 077</b>	<b>3 870 224</b>
---------------------------------	--	------------------	------------------

<b>Sum egenkapital</b>		<b>10 098 877</b>	<b>9 498 024</b>
------------------------	--	-------------------	------------------

### Gjeld

#### Langsiktig gjeld

Utsatt skatt	1, 5		
--------------	------	--	--

#### Annen langsiktig gjeld

Gjeld til kredittinstitusjoner	7	3 503 724	2 417 731
--------------------------------	---	-----------	-----------

<b>Sum annen langsiktig gjeld</b>		<b>3 503 724</b>	<b>2 417 731</b>
-----------------------------------	--	------------------	------------------

<b>Sum langsiktig gjeld</b>		<b>3 503 724</b>	<b>2 417 731</b>
-----------------------------	--	------------------	------------------

#### Kortsiktig gjeld

Gjeld til kredittinstitusjoner	7	3 249 359	1 360 981
--------------------------------	---	-----------	-----------

Leverandørgjeld		2 569 312	2 929 551
-----------------	--	-----------	-----------

Betalbar skatt	5	460 763	566 431
----------------	---	---------	---------

Skyldige offentlige avgifter		766 185	974 781
------------------------------	--	---------	---------

Annen kortsiktig gjeld		2 480 569	1 256 853
------------------------	--	-----------	-----------

<b>Sum kortsiktig gjeld</b>		<b>9 526 188</b>	<b>7 088 597</b>
-----------------------------	--	------------------	------------------

<b>Sum gjeld</b>		<b>13 029 912</b>	<b>9 506 329</b>
------------------	--	-------------------	------------------

<b>SUM EGENKAPITAL OG GJELD</b>		<b>23 128 788</b>	<b>19 004 352</b>
---------------------------------	--	-------------------	-------------------



Organisasjonsnr: 895 653 772  
ROCKS OF NORWAY AS

NOTEOPPLYSNINGER - SELSKAP - alle poster oppgitt i hele tall

Note  
2

Antall årsverk i regnskapsåret  
18.00

<u>Sum</u>	<u>Beløp</u>
<u>Balanseført verdi 31.12.</u>	<u>Varige driftsmidler Immaterielle eiend.</u>

Konsernregnskap

Morselskapet sitt navn

Forretningskontor for morselskapet

Begrunnelse for at datterselskap er utelatt fra konsolideringen

<u>Samlet beløp - tilknyttet selskap</u>	<u>Årets</u>	<u>Fjorårets</u>
--	--------------	------------------

<u>Samlet beløp - foretak i samme konsern</u>	<u>Årets</u>	<u>Fjorårets</u>
---	--------------	------------------

<u>Samlet beløp - foretak i samme konsern</u>	<u>Årets</u>	<u>Fjorårets</u>
---	--------------	------------------

<u>Samlet beløp - felles kontrollert virksomhet</u>	<u>Årets</u>	<u>Fjorårets</u>
---	--------------	------------------

<u>Pantstillelse</u>	<u>Beløp</u>
----------------------	--------------

<u>Beholdning av egne aksjer</u>	<u>Antall</u>	<u>Pålydende</u>	<u>Andel av aksjek.</u>
----------------------------------	---------------	------------------	-------------------------



# **Rocks Of Norway AS**

Org.nr. 895 653 772

## **Årsrapport 2023**

- \* Resultatregnskap**
- \* Balanse**
- \* Noter til regnskapet**
- \* Revisors beretning**



## Rocks Of Norway AS

### Resultatregnskap

<b>Driftsinntekter og driftskostnader</b>	<b>Note</b>	<b>2023</b>	<b>2022</b>
Salgsinntekt	1	29 501 685	35 559 477
Annen driftsinntekt		260 000	415 208
<b>Sum driftsinntekter</b>		<b>29 761 685</b>	<b>35 974 685</b>
Varekostnad	1	4 581 462	8 172 019
End. beh. varer u.tilv. og ferdigvarer		-6 107 221	-2 339 071
Lønnskostnader	2	12 465 426	10 800 721
Avskrivning på varige driftsmidler	3	2 885 201	2 017 261
Annen driftskostnad	4	14 350 118	15 117 901
<b>Sum driftskostnader</b>		<b>28 174 985</b>	<b>33 768 832</b>
<b>Driftsresultat</b>		<b>1 586 700</b>	<b>2 205 854</b>
<b>Finansinntekter og finanskostnader</b>			
Annen renteinntekt		0	3 396
Annen finansinntekt		14 005	0
Annen rentekostnad		536 440	108 076
Annen finanskostnad		2 649	1 848
<b>Resultat av finansposter</b>		<b>-525 084</b>	<b>-106 528</b>
<b>Resultat før skattekostnad</b>		<b>1 061 616</b>	<b>2 099 325</b>
Skattekostnad på resultat	5	460 763	566 431
<b>Resultat</b>		<b>600 853</b>	<b>1 532 894</b>
<b>Årsresultat</b>		<b>600 853</b>	<b>1 532 894</b>
<b>Overføringer</b>			
Avsatt til annen egenkapital	6	600 853	1 532 894
<b>Sum overføringer</b>		<b>600 853</b>	<b>1 532 894</b>





## Rocks Of Norway AS

### Balanse

<b>Eiendeler</b>	<b>Note</b>	<b>2023</b>	<b>2022</b>
<b>Anleggsmidler</b>			
<b>Varige driftsmidler</b>			
Anlegg og brakker	1, 3, 7	3 461 947	3 708 723
Maskiner og utstyr	1, 3, 7	4 800 762	5 581 532
Driftsløsøre, transportmidler o.l.	1, 3, 7	417 942	524 664
<b>Sum varige driftsmidler</b>		<b><u>8 680 651</u></b>	<b><u>9 814 918</u></b>
<b>Finansielle driftsmidler</b>			
Investeringer i tilknyttet selskap	8	110 000	0
Andre langsiktige fordringer		735 059	1 030 301
<b>Sum finansielle anleggsmidler</b>		<b><u>845 059</u></b>	<b><u>1 030 301</u></b>
<b>Sum anleggsmidler</b>		<b><u>9 525 710</u></b>	<b><u>10 845 219</u></b>
<b>Omløpsmidler</b>			
Varebeholdning	1, 7	11 442 196	5 372 471
Kundefordringer	1, 7	1 156 220	1 881 183
Andre kortsiktige fordringer		609 690	389 278
Bankinnskudd, kontanter o.l.		394 972	516 201
<b>Sum omløpsmidler</b>		<b><u>13 603 078</u></b>	<b><u>8 159 133</u></b>
<b>Sum eiendeler</b>		<b><u>23 128 788</u></b>	<b><u>19 004 352</u></b>

**Rocks Of Norway AS****Balanse**

	Note	2023	2022
<b>Egenkapital og gjeld</b>			
<b>Egenkapital</b>			
Aksjekapital	6	5 627 800	5 627 800
Annen egenkapital	6	4 471 077	3 870 224
<b>Sum egenkapital</b>		<b>10 098 877</b>	<b>9 498 024</b>
<b>Gjeld</b>			
<b>Annen langsiktig gjeld</b>			
Gjeld til kredittinstitusjoner	7	3 503 724	2 417 731
<b>Sum annen langsiktig gjeld</b>		<b>3 503 724</b>	<b>2 417 731</b>
<b>Kortsiktig gjeld</b>			
Gjeld til kredittinstitusjoner	7	3 249 359	1 360 981
Leverandørgjeld		2 569 312	2 929 551
Betalbar skatt	5	460 763	566 431
Skyldige offentlige avgifter		766 185	974 781
Annen kortsiktig gjeld		2 480 569	1 256 853
<b>Sum kortsiktig gjeld</b>		<b>9 526 188</b>	<b>7 088 597</b>
<b>Sum gjeld</b>		<b>13 029 912</b>	<b>9 506 329</b>
<b>Sum egenkapital og gjeld</b>		<b>23 128 788</b>	<b>19 004 352</b>

Sandefjord, 20.06.2024  
Styret i Rocks Of Norway AS  
Arne Cato Strandin  
styreleder  
Torger Lingelem  
styremedlem/daglig leder  
Bjørn Inge Barbru  
styremedlem



## Rocks Of Norway AS

### Noter til årsregnskapet 2023

#### Note 1 Regnskapsprinsipper

Årsregnskapet består av resultatregnskap, balanse og noteopplysninger og er avlagt i samsvar med aksjelov, regnskapslov og norske regnskapsstandarder. Det er utarbeidet etter god regnskapskikk for små foretak.

#### Driftsinntekter og kostnader

Inntektsføring skjer etter opptjeningsprinsippet som normalt vil være leveringstidspunktet for varer og tjenester. Kostnader medtas etter sammenstillingsprinsippet, dvs. at kostnader medtas i samme periode som tilhørende inntekter inntektsføres.

#### Hovedregel for vurdering og klassifisering av eiendeler og gjeld

Eiendeler bestemt til varig eie eller bruk er klassifisert som anleggsmidler. Andre eiendeler er klassifisert som omløpsmidler. Fordringer som skal tilbakebetales innen et år er uansett klassifisert som omløpsmidler. Ved klassifisering av kortsiktig og langsiktig gjeld er analoge kriterier lagt til grunn.

Anleggsmidler vurderes til anskaffelseskost, men nedskrives til virkelig verdi når verdifallet forventes ikke å være forbigående. Anleggsmidler med begrenset økonomisk levetid avskrives planmessig. Langsiktig gjeld balanseføres til nominelt mottatt beløp på etableringstidspunktet.

Omløpsmidler vurderes til laveste av anskaffelseskost og virkelig verdi. Kortsiktig gjeld balanseføres til nominelt mottatt beløp på etableringstidspunktet.

#### Varige driftsmidler

Varige driftsmidler balanseføres og avskrives over forventet økonomisk levetid.

#### Varer

Varer er vurdert til det laveste av gjennomsnittlig anskaffelseskost og netto salgsverdi. Kostpris for tilvirkede varer er tilvirkningskost, mens kostpris for innkjøpte varer er anskaffelseskost.

#### Fordringer

Kundefordringer og andre fordringer oppføres til pålydende etter fradrag for avsetning til forventet tap.

#### Skatt

Skattekostnaden i resultatregnskapet omfatter både periodens betalbare skatt og endring i utsatt skatt. Utsatt skatt er beregnet med 22,00 % på grunnlag av de midlertidige forskjeller mellom regnskapsmessige og skattemessige verdier, samt ligningsmessig underskudd til fremføring ved utgangen av regnskapsåret. Midlertidige forskjeller som reverserer eller kan reversere i samme periode er utlignet og nettoført.

#### Note 2 Lønnskostnader, antall ansatte, godtgjørelser, lån til ansatte m.m.

Lønnskostnader	2023	2022
Lønninger	9 784 693	8 681 274
Arbeidsgiveravgift	1 567 999	1 329 729
Pensjonskostnader	602 599	225 779
Andre ytelser	510 134	563 938
<b>Sum</b>	<b>12 465 426</b>	<b>10 800 721</b>

Gjennomsnittlig antall årsverk: 18



## Rocks Of Norway AS

### Noter til årsregnskapet 2023

#### Note 3 Anleggsmidler

	Maskiner og utstyr	Driftsløsøre, inventar ol.	Anlegg og brakker	Sum
Anskaffelseskost pr. 01.01.23	8 564 797	630 950	6 298 137	15 493 883
+ Tilgang kjøpte driftsmidler	1 227 314		523 620	1 750 934
<b>= Anskaffelseskost 31.12.23</b>	<b>9 792 110</b>	<b>630 950</b>	<b>6 821 757</b>	<b>17 244 817</b>
Akkumulerte avskrivninger 31.12.23	4 991 348	213 008	3 359 811	8 564 166
<b>= Bokført verdi 31.12.23</b>	<b>4 800 763</b>	<b>417 942</b>	<b>3 461 946</b>	<b>8 680 651</b>
Årets ordinære avskrivninger	2 008 083	106 722	770 396	2 885 200
Økonomisk levetid	0-10 år	3-6 år	3-10 år	

#### Note 4 Andre ikke balanseførte forpliktelser

Selskapet leier maskiner og annet utstyr. Dette er ikke balanseført da små foretak kan unnlate balanseføring av leieavtaler. Forskuddsbeløp er balanseført og periodisert over leieavtalenes varighet.

Årlig leie utgjør kr. 4 098 070, og er utgiftsført under andre driftskostnader. Avtalene går fra 3 til 7 år, første avtale går ut i 2024 og siste i 2028.

#### Note 5 Skatt

Årets skattekostnad	2023	2022
Resultatført skatt på ordinært resultat:		
Betalbar skatt	460 763	566 431
Endring i utsatt skattefordel	0	0
<b>Skattekostnad ordinært resultat</b>	<b>460 763</b>	<b>566 431</b>

Skattepliktig inntekt:		
Resultat før skatt	1 061 616	2 099 325
Permanente forskjeller	8 098	15 278
Endring i midlertidige forskjeller	1 024 663	460 085
<b>Skattepliktig inntekt</b>	<b>2 094 376</b>	<b>2 574 688</b>

Betalbar skatt i balansen:		
Betalbar skatt på årets resultat	460 763	566 431
<b>Sum betalbar skatt i balansen</b>	<b>460 763</b>	<b>566 431</b>

Skatteeffekten av midlertidige forskjeller som har gitt opphav til utsatt skatt og utsatte skattefordeler, spesifisert på typer av midlertidige forskjeller

	2023	2022	Endring
Varige driftsmidler	-1 760 153	-655 491	1 104 663
Fordringer	-100 000	-180 000	-80 000
<b>Sum</b>	<b>-1 860 154</b>	<b>-835 491</b>	<b>1 024 663</b>
Inngår ikke i beregningen av utsatt skatt	1 860 154	835 491	-1 024 663
<b>Utsatt skattefordel (22 %)</b>	<b>-409 234</b>	<b>-183 808</b>	<b>225 426</b>

I henhold til God regnskapsskikk for små foretak balanseføres ikke utsatt skattefordel.



## Rocks Of Norway AS

### Noter til årsregnskapet 2023

#### Note 6 Egenkapital

	Aksjekapital	Overkurs	Annen egenkapital	Sum egenkapital
Pr. 01.01.2023	5 627 800	0	3 870 224	9 498 024
Årets resultat			600 853	600 853
<b>Pr 31.12.2023</b>	<b>5 627 800</b>	<b>0</b>	<b>4 471 076</b>	<b>10 098 876</b>

#### Aksjekapital og aksjonærinformasjon:

Aksjonærer i Rocks Of Norway AS pr. 31.12. 2023:	Pålydende	Antall	Sum	Andel
Nordic Stone-Art Design AS	100	35 055	3 505 500	62,29 %
Fredhøi Invest AS	100	8 455	845 500	15,02%
Bjørn Inge Barbru	100	6 633	663 300	11,79 %
Odd Andersen	100	2 571	257 100	4,57%
Petter Lingelem	100	1 870	187 000	3,32%
Morten Wilke Berntsen	100	1 694	169 400	3,01%
<b>Totalt</b>		<b>56 278</b>	<b>5 627 800</b>	<b>100%</b>

#### Note 7 Pantstillelser og garantier m.v.

<i>Gjeld som er sikret ved pant o.l.</i>	2023	2022
Kassekreditt (innvilget kr. 5 500 000)	3 249 359	1 360 981
Gjeld til kredittinstitusjoner	3 503 724	2 417 731
<b>Sum</b>	<b>6 753 083</b>	<b>3 778 712</b>
<i>Balanseført verdi av eiendeler pantsatt for egen gjeld:</i>		
Varige driftsmidler	8 680 651	9 814 918
Varelager	11 442 196	5 372 471
Kundefordringer	1 157 691	1 881 183
<b>Sum</b>	<b>21 280 538</b>	<b>17 068 571</b>
I tillegg har en aksjonær stillet en eiendom som pant med kr. 2 000 000.		
Gjeld som forfaller til betaling mer enn 5 år etter regnskapsårets slutt.	840 203	119 120

#### Note 8 Datterselskap, TS og FKV

	Kontor-kommune	Eier-andel	Anskaffelses kost
<b>DS/FKV/TS</b>			
Bergan Black Quarry AS	Larvik	50,0%	110 000
<b>Sum</b>			<b>110 000</b>



**Kappa Revisjon ANS**

Tlf.: 99 30 70 70  
[post@kapparevisjon.no](mailto:post@kapparevisjon.no)

## UAVHENGIG REVISORS BERETNING

Til generalforsamlingen i Rocks of Norway AS

### Uttalelse om revisjonen av årsregnskapet

#### *Konklusjon*

Vi har revidert Rocks of Norway AS' årsregnskap som viser et overskudd på kr 600 853. Årsregnskapet består av balanse per 31. desember 2023 og resultatregnskap for regnskapsåret avsluttet per denne datoen og noter til årsregnskapet, herunder et sammendrag av viktige regnskapsprinsipper.

Etter vår mening:

- Oppfyller årsregnskapet gjeldende lovkrav, og
- gir årsregnskapet et rettviseende bilde av selskapets finansielle stilling per 31. desember 2023, og av dets resultater for regnskapsåret avsluttet per denne datoen i samsvar med regnskapslovens regler og god regnskapsskikk i Norge.

#### *Grunnlag for konklusjonen*

Vi har gjennomført revisjonen i samsvar med de internasjonale revisjonsstandardene International Standards on Auditing (ISA-ene). Våre oppgaver og plikter i henhold til disse standardene er beskrevet nedenfor under Revisors oppgaver og plikter ved revisjonen av årsregnskapet. Vi er uavhengige av selskapet slik det kreves i lov, forskrift og International Code of Ethics for Professional Accountants (inkludert internasjonale uavhengighetsstandarder) utstedt av the International Ethics Standards Board for Accountants (IESBA-reglene), og vi har overholdt våre øvrige etiske forpliktelser i samsvar med disse kravene. Innhentet revisjonsbevis er etter vår vurdering tilstrekkelig og hensiktsmessig som grunnlag for vår konklusjon.

#### *Ledelsens ansvar for årsregnskapet*

Ledelsen er ansvarlig for å utarbeide årsregnskapet og for at det gir et rettviseende bilde i samsvar med regnskapslovens regler og god regnskapsskikk i Norge. Ledelsen er også ansvarlig for slik intern kontroll som den finner nødvendig for å kunne utarbeide et årsregnskap som ikke inneholder vesentlig feilinformasjon, verken som følge av misligheter eller utilsiktede feil.

Ved utarbeidelsen av årsregnskapet må ledelsen ta standpunkt til selskapets evne til fortsatt drift og opplyse om forhold av betydning for fortsatt drift. Forutsetningen om fortsatt drift skal legges til grunn for årsregnskapet så lenge det ikke er sannsynlig at virksomheten vil bli avviklet.

#### *Revisors oppgaver og plikter ved revisjonen av årsregnskapet*

Vårt mål er å oppnå betryggende sikkerhet for at årsregnskapet som helhet ikke inneholder vesentlig feilinformasjon, verken som følge av misligheter eller utilsiktede feil, og å avgi en revisjonsberetning

---

Kappa Revisjon ANS, Leif Weldingsvei 18, 3208 Sandefjord.  
Org.nr. NO 986 395 482 MVA Foretaksregisteret  
Medlemmer av Den norske Revisorforening




**Kappa Revisjon ANS**

*Revisors beretning Rocks of Norway AS*

som inneholder vår konklusjon. Betyggende sikkerhet er en høy grad av sikkerhet, men ingen garanti for at en revisjon utført i samsvar med ISA-ene, alltid vil avdekke vesentlig feilinformasjon som eksisterer. Feilinformasjon kan oppstå som følge av misligheter eller utilsiktede feil. Feilinformasjon blir vurdert som vesentlig dersom den enkeltvis eller samlet med rimelighet kan forventes å påvirke økonomiske beslutninger som brukerne foretar basert på årsregnskapet.

For videre beskrivelse av revisors oppgaver og plikter vises det til <https://revisorforeningen.no/revisjonsberetninger>

Sandefjord, 20. juni 2024  
Kappa Revisjon ANS

  
Grethe Wiig Andersen  
Statsautorisert revisor