



## ÅRSREGNSKAPET FOR REGNSKAPSÅRET 2023 - GENERELL INFORMASJON

### Enheten

Organisasjonsnummer: 918 003 126  
Organisasjonsform: Aksjeselskap  
Foretaksnavn: NORSK HAVBRUKSSENTER AS  
Forretningsadresse: Toftsundet  
8909 BRØNNØYSUND

### Regnskapsår

Årsregnskapets periode: 01.01.2023 - 31.12.2023

### Konsern

Morselskap i konsern: Nei

### Regnskapsregler

Regler for små foretak benyttet: Nei  
Benyttet ved utarbeidelsen av årsregnskapet til selskapet: Regnskapslovens alminnelige regler

### Årsregnskapet fastsatt av kompetent organ

Bekreftet av representant for selskapet: Øyvind Løvdahl  
Dato for fastsettelse av årsregnskapet: 18.06.2024

### Grunnlag for avgivelse

År 2023: Årsregnskapet er elektronisk innlevert  
År 2022: Tall er hentet fra elektronisk innlevert årsregnskap fra 2023

*Det er ikke krav til at årsregnskapet m.v. som sendes til Regnskapsregisteret er undertegnet. Kontrollen på at dette er utført ligger hos revisor/enhetens øverste organ. Sikkerheten ivaretas ved at innsender har rolle/rettighet for innsending av årsregnskapet via Altinn, og ved at det bekreftes at årsregnskapet er fastsatt av kompetent organ.*

Brønnøysundregistrene, 23.07.2025



### Resultatregnskap

Beløp i: NOK	Note	2023	2022
<b>RESULTATREGNSKAP</b>			
<b>Inntekter</b>			
Salgsinntekt	2	177 875 783	95 899 938
Annen driftsinntekt	2	1 889 433	1 833 914
<b>Sum inntekter</b>		<b>179 765 216</b>	<b>97 733 851</b>
<b>Kostnader</b>			
Varekostnad	1, 3	135 545 748	81 657 430
Lønnskostnad	4	9 125 493	8 806 893
Avskrivning av driftsmidler og immaterielle eiendeler	5	3 989 764	3 462 110
Annen driftskostnad	4	7 962 023	6 427 592
<b>Sum kostnader</b>		<b>156 623 028</b>	<b>100 354 025</b>
<b>Driftsresultat</b>		<b>23 142 188</b>	<b>-2 620 173</b>
<b>Finansinntekter og finanskostnader</b>			
Annen renteinntekt		417 795	10 229
<b>Sum finansinntekter</b>		<b>417 795</b>	<b>10 229</b>
Rentekostnad til foretak i samme konsern	6	3 695 596	2 012 114
Annen rentekostnad		11	1 155
Annen finanskostnad		667	
<b>Sum finanskostnader</b>		<b>3 696 275</b>	<b>2 013 269</b>
<b>Netto finans</b>		<b>-3 278 480</b>	<b>-2 003 040</b>
<b>Ordinært resultat før skattekostnad</b>		<b>19 863 707</b>	<b>-4 623 213</b>
Skattekostnad på resultat	7	4 728 213	-1 017 106
<b>Ordinært resultat etter skattekostnad</b>		<b>15 135 494</b>	<b>-3 606 107</b>
<b>Årsresultat</b>		<b>15 135 494</b>	<b>-3 606 107</b>
<b>Årsresultat etter minoritetsinteresser</b>		<b>15 135 494</b>	<b>-3 606 107</b>
<b>Totalresultat</b>		<b>15 135 494</b>	<b>-3 606 107</b>



## Resultatregnskap

<b>Beløp i: NOK</b>	<b>Note</b>	<b>2023</b>	<b>2022</b>
<b>Overføringer og disponeringer</b>			
Udekket tap		5 928 635	-3 732 476
Avsatt til annen egenkapital		9 206 860	
<b>Sum overføringer og disponeringer</b>		<b>15 135 494</b>	<b>-3 732 476</b>



## Balanse

Beløp i: NOK	Note	2023	2022
<b>BALANSE - EIENDELER</b>			
<b>Anleggsmidler</b>			
<b>Immaterielle eiendeler</b>			
Utvikling	5		
Oppdrettstillatelser, lokaliteter mv.	5	211 961 468	213 424 329
Utsatt skattefordel	7		86 315
Goodwill	5	359 877	539 777
<b>Sum immaterielle eiendeler</b>		<b>212 321 345</b>	<b>214 050 421</b>
<b>Varige driftsmidler</b>			
Maskiner og anlegg	5	2 510 080	3 098 170
Sjøanlegg	5	4 196 903	5 341 573
Driftsløsøre, inventar o.a. utstyr	5	40 000	66 700
<b>Sum varige driftsmidler</b>		<b>6 746 983</b>	<b>8 506 444</b>
<b>Finansielle anleggsmidler</b>			
Lån til foretak i samme konsern	9		
<b>Sum anleggsmidler</b>		<b>219 068 328</b>	<b>222 556 865</b>
<b>Omløpsmidler</b>			
<b>Varer</b>			
<b>Sum varer</b>	1, 3	<b>78 986 062</b>	<b>46 519 047</b>
<b>Fordringer</b>			
Kundefordringer		288 334	2 171 779
Andre kortsiktige fordringer		18 741 977	3 890 729
Konsernfordringer	9	165 779	1 974 712
<b>Sum fordringer</b>		<b>19 196 090</b>	<b>8 037 220</b>
<b>Bankinnskudd, kontanter og lignende</b>			
Bankinnskudd, kontanter o.l.	10	38 935 539	4 730 349
<b>Sum bankinnskudd, kontanter og lignende</b>		<b>38 935 539</b>	<b>4 730 349</b>
<b>Sum omløpsmidler</b>		<b>137 117 691</b>	<b>59 286 617</b>



## Balanse

Beløp i: NOK	Note	2023	2022
<b>SUM EIENDELER</b>		<b>356 186 019</b>	<b>281 843 481</b>

### BALANSE - EGENKAPITAL OG GJELD

#### Egenkapital

##### Innskutt egenkapital

Aksjekapital	8, 11	10 200 000	10 200 000
Beholdning av egne aksjer	8		
Overkurs	8	143 690 703	143 690 703
Annen innskutt egenkapital	8	1 509 070	1 509 070
<b>Sum innskutt egenkapital</b>		<b>155 399 773</b>	<b>155 399 773</b>

##### Opptjent egenkapital

Fond for vurderingsforskjeller	8		
Annen egenkapital	8	18 722 128	
Udisponert resultat	8		
Udekket tap	8		5 928 635
<b>Sum opptjent egenkapital</b>		<b>18 722 128</b>	<b>-5 928 635</b>

##### Sum egenkapital

**174 121 901**      **149 471 138**

#### Gjeld

##### Langsiktig gjeld

Utsatt skatt	7	7 487 704	
<b>Sum avsetninger for forpliktelser</b>		<b>7 487 704</b>	

##### Annen langsiktig gjeld

Gjeld til kredittinstitusjoner	6		
Lån fra selskap i samme konsern	6, 9	81 088 345	63 892 748
<b>Sum annen langsiktig gjeld</b>		<b>81 088 345</b>	<b>63 892 748</b>

##### Sum langsiktig gjeld

**88 576 049**      **63 892 748**

##### Kortsiktig gjeld

Leverandørgjeld		51 168 846	20 072 649
Betalbar skatt	7		
Skyldig offentlige avgifter		361 712	298 212
Kortsiktig konserngjeld	9	1 052 366	1 090 887



## Balanse

<b>Beløp i: NOK</b>	<b>Note</b>	<b>2023</b>	<b>2022</b>
Annen kortsiktig gjeld	1	40 905 145	47 017 847
<b>Sum kortsiktig gjeld</b>		<b>93 488 069</b>	<b>68 479 594</b>
<b>Sum gjeld</b>		<b>182 064 118</b>	<b>132 372 343</b>
<b>SUM EGENKAPITAL OG GJELD</b>		<b>356 186 019</b>	<b>281 843 481</b>



## Brønnøysundregistrene

### ÅRSREGNSKAP FOR REGNSKAPSÅRET 2023 - GENERELL INFORMASJON

Journalnummer: 2024 631438

#### Enheten

Organisasjonsnummer: 918 003 126  
Organisasjonsform: Aksjeselskap  
Foretaksnavn: NORSK HAVBRUKSENTER AS  
Forretningsadresse: Toftsundet  
8909 BRØNNØYSUND

#### Regnskapsår

Årsregnskapets periode: 01.01.2023 - 31.12.2023

#### Konsern

Morselskap i konsern: Nei

#### Regnskapsregler

Regler for små foretak benyttet: Nei  
Benyttet ved utarbeidelsen av  
årsregnskapet til selskapet: Regnskapslovens alminnelige regler

#### Årsregnskapet fastsatt av kompetent organ

Bekreftet av representant for selskapet: Øyvind Løvdahl  
Dato for fastsettelse av årsregnskapet: 18.06.2024

#### Grunnlag for avgivelse

År 2023: Årsregnskap er elektronisk innlevert.  
År 2022: Tall er hentet fra elektronisk innlevert årsregnskap fra 2023.

*Det er ikke krav til at årsregnskapet m.v. som sendes til Regnskapsregisteret er undertegnet. Kontrollen på at dette er utført ligger hos revisor/enhetens øverste organ. Sikkerheten ivaretas ved at innsender har rolle/rettighet for innsending av årsregnskapet via Altinn, og ved at det bekreftes at årsregnskapet er fastsatt av kompetent organ.*

Brønnøysundregistrene, 16.07.2024



Organisasjonsnr: 918 003 126  
NORSK HAVBRUKSSENTER AS

## RESULTATREGNSKAP

<u>Beløp i: NOK</u>	<u>Note</u>	<u>2023</u>	<u>2022</u>
<b>RESULTATREGNSKAP</b>			
<b>Inntekter</b>			
Salgsinntekt	2	177 875 783	95 899 938
Annen driftsinntekt	2	1 889 433	1 833 914
<b>Sum inntekter</b>		<b>179 765 216</b>	<b>97 733 851</b>
<b>Kostnader</b>			
Varekostnad	1, 3	135 545 748	81 657 430
Lønnskostnad	4	9 125 493	8 806 893
Avskrivning av driftsmidler og immaterielle eiendeler	5	3 989 764	3 462 110
Annen driftskostnad	4	7 962 023	6 427 592
<b>Sum kostnader</b>		<b>156 623 028</b>	<b>100 354 025</b>
<b>Driftsresultat</b>		<b>23 142 188</b>	<b>-2 620 173</b>
<b>Finansinntekter og finanskostnader</b>			
Annen renteinntekt		417 795	10 229
<b>Sum finansinntekter</b>		<b>417 795</b>	<b>10 229</b>
Rentekostnad til foretak i samme konsern	6	3 695 596	2 012 114
Annen rentekostnad		11	1 155
Annen finanskostnad		667	
<b>Sum finanskostnader</b>		<b>3 696 275</b>	<b>2 013 269</b>
<b>Netto finans</b>		<b>-3 278 480</b>	<b>-2 003 040</b>
<b>Ordinært resultat før skattekostnad</b>			
Skattekostnad på resultat	7	4 728 213	-1 017 106
<b>Ordinært resultat etter skattekostnad</b>		<b>15 135 494</b>	<b>-3 606 107</b>
<b>Årsresultat</b>		<b>15 135 494</b>	<b>-3 606 107</b>
<b>Årsresultat etter minoritetsinteresser</b>		<b>15 135 494</b>	<b>-3 606 107</b>
<b>Totalresultat</b>		<b>15 135 494</b>	<b>-3 606 107</b>
<b>Overføringer og disponeringer</b>			
Udekket tap		5 928 635	-3 732 476
Avsatt til annen egenkapital		9 206 860	
<b>Sum overføringer og disponeringer</b>		<b>15 135 494</b>	<b>-3 732 476</b>





Organisasjonsnr: 918 003 126  
NORSK HAVBRUKSSENTER AS

## BALANSE

Beløp i: NOK	Note	2023	2022
<b>BALANSE - EIENDELER</b>			
<b>Anleggsmidler</b>			
<b>Immaterielle eiendeler</b>			
Utvikling	5		
Oppdrettstillatelser, lokaliteter mv.	5	211 961 468	213 424 329
Utsatt skattefordel	7		86 315
Goodwill	5	359 877	539 777
<b>Sum immaterielle eiendeler</b>		<b>212 321 345</b>	<b>214 050 421</b>
<b>Varige driftsmidler</b>			
Maskiner og anlegg	5	2 510 080	3 098 170
Sjøanlegg	5	4 196 903	5 341 573
Driftsløsøre, inventar o. a. utstyr	5	40 000	66 700
<b>Sum varige driftsmidler</b>		<b>6 746 983</b>	<b>8 506 444</b>
<b>Finansielle anleggsmidler</b>			
Lån til foretak i samme konsern	9		
<b>Sum anleggsmidler</b>		<b>219 068 328</b>	<b>222 556 865</b>
<b>Omløpsmidler</b>			
<b>Varer</b>			
Sum varer	1, 3	78 986 062	46 519 047
<b>Fordringer</b>			
Kundefordringer		288 334	2 171 779
Andre kortsiktige fordringer		18 741 977	3 890 729
Konsernfordringer	9	165 779	1 974 712
<b>Sum fordringer</b>		<b>19 196 090</b>	<b>8 037 220</b>
<b>Bankinnskudd, kontanter og lignende</b>			
Bankinnskudd, kontanter o. l.	10	38 935 539	4 730 349
<b>Sum bankinnskudd, kontanter og lignende</b>		<b>38 935 539</b>	<b>4 730 349</b>
<b>Sum omløpsmidler</b>		<b>137 117 691</b>	<b>59 286 617</b>
<b>SUM EIENDELER</b>		<b>356 186 019</b>	<b>281 843 481</b>
<b>BALANSE - EGENKAPITAL OG GJELD</b>			



<b>Egenkapital</b>			
<b>Innskutt egenkapital</b>			
Aksjekapital	8, 11	10 200 000	10 200 000
Beholdning av egne aksjer	8		
Overkurs	8	143 690 703	143 690 703
Annen innskutt egenkapital	8	1 509 070	1 509 070
<b>Sum innskutt egenkapital</b>		<b>155 399 773</b>	<b>155 399 773</b>
<b>Opptjent egenkapital</b>			
Fond for			
vurderingsforskjeller	8		
Annen egenkapital	8	18 722 128	
Udisponert resultat	8		
Udekket tap	8		5 928 635
<b>Sum opptjent egenkapital</b>		<b>18 722 128</b>	<b>-5 928 635</b>
<b>Sum egenkapital</b>		<b>174 121 901</b>	<b>149 471 138</b>
<b>Gjeld</b>			
<b>Langsiktig gjeld</b>			
Utsatt skatt	7	7 487 704	
<b>Sum avsetninger for forpliktelser</b>		<b>7 487 704</b>	
<b>Annen langsiktig gjeld</b>			
Gjeld til			
kredittinstitusjoner	6		
Lån fra selskap i samme konsern	6, 9	81 088 345	63 892 748
<b>Sum annen langsiktig gjeld</b>		<b>81 088 345</b>	<b>63 892 748</b>
<b>Sum langsiktig gjeld</b>		<b>88 576 049</b>	<b>63 892 748</b>
<b>Kortsiktig gjeld</b>			
Leverandørgjeld		51 168 846	20 072 649
Betalbar skatt	7		
Skyldig offentlige avgifter		361 712	298 212
Kortsiktig konserngjeld	9	1 052 366	1 090 887
Annen kortsiktig gjeld	1	40 905 145	47 017 847
<b>Sum kortsiktig gjeld</b>		<b>93 488 069</b>	<b>68 479 594</b>
<b>Sum gjeld</b>		<b>182 064 118</b>	<b>132 372 343</b>
<b>SUM EGENKAPITAL OG GJELD</b>		<b>356 186 019</b>	<b>281 843 481</b>



Organisasjonsnr: 918 003 126  
NORSK HAVBRUKSSENTER AS

NOTEOPPLYSNINGER - SELSKAP - alle poster oppgitt i hele tall

Note  
3

Antall årsverk i regnskapsåret  
16.00

Sum Beløp

Balanseført verdi 31.12. Varige driftsmidler Immaterielle eiend.

**Konsernregnskap**

Morselskapet sitt navn

Forretningskontor for morselskapet

Begrunnelse for at datterselskap er utelatt fra konsolideringen

Samlet beløp - tilknyttet selskap Årets Fjorårets

Samlet beløp - foretak i samme konsern Årets Fjorårets

Samlet beløp - foretak i samme konsern Årets Fjorårets

Samlet beløp - felles kontrollert virksomhet Årets Fjorårets

Pantstillelse Beløp

Beholdning av egne aksjer Antall Pålydende Andel av aksjek.



# Årsregnskap 2023

## Norsk Havbrukssenter AS

Resultatregnskap  
Balanse  
Kontantstrøm  
Noter til regnskapet

BankID Signing  
Øyvind Løvdahl  
2024-06-05

BankID Signing  
Conny Yee Chul Gustavsson  
2024-06-04

BankID Signing  
Karl Johann Torgnes  
2024-06-04

BankID Signing  
Knut Idar Torgnes  
2024-06-04

BankID Signing  
Paul Birger Torgnes  
2024-06-04

BankID Signing  
Ann-Helen Vedal  
2024-06-05

Org.nr.: 918 003 126



### RESULTATREGNSKAP

#### NORSK HAVBRUKSSENTER AS

DRIFTSINNEKTER OG DRIFTSKOSTNADER	Note	2023	2022
Salgsinntekt	2	177 875 783	95 899 938
Annen driftsinntekt	2	1 889 433	1 833 914
<b>Sum driftsinntekter</b>		<b>179 765 216</b>	<b>97 733 851</b>
Varekostnad	1, 3	135 545 748	81 657 430
Lønnskostnad	4	9 125 493	8 806 893
Avskrivning av driftsmidler og immaterielle eiendeler	5	3 989 764	3 462 110
Annen driftskostnad	4	7 962 023	6 427 592
<b>Sum driftskostnader</b>		<b>156 623 028</b>	<b>100 354 025</b>
<b>Driftsresultat</b>		<b>23 142 188</b>	<b>-2 620 173</b>
<b>FINANSINNEKTER OG FINANSKOSTNADER</b>			
Annen renteinntekt		417 795	10 229
Rentekostnad til foretak i samme konsern	6	3 695 596	2 012 114
Annen rentekostnad		11	1 155
Annen finanskostnad		667	0
<b>Resultat av finansposter</b>		<b>-3 278 480</b>	<b>-2 003 040</b>
Resultat før skattekostnad		19 863 707	-4 623 213
Skattekostnad på resultat	7	4 728 213	-1 017 106
<b>Resultat</b>		<b>15 135 494</b>	<b>-3 606 107</b>
<b>EKSTRAORDINÆRE INNEKTER OG KOSTNADER</b>			
<b>Årsresultat</b>		<b>15 135 494</b>	<b>-3 606 107</b>
<b>OVERFØRINGER</b>			
Avsatt til dekning av tidligere udekket tap		5 928 635	0
Avsatt til annen egenkapital		9 206 860	0
Overført til udekket tap		0	3 732 476
<b>Sum overføringer</b>		<b>15 135 494</b>	<b>-3 732 476</b>



### BALANSE

#### NORSK HAVBRUKSSENTER AS

EIENDELER	Note	2023	2022
<b>ANLEGGSMIDLER</b>			
<b>IMMATERIELLE EIENDELER</b>			
Oppdrettstillatelser, lokaliteter mv.	5	211 961 468	213 424 329
Utsatt skattefordel	7	0	86 315
Goodwill	5	359 877	539 777
<b>Sum immaterielle eiendeler</b>		<b>212 321 345</b>	<b>214 050 421</b>
<b>VARIGE DRIFTSMIDLER</b>			
Maskiner og anlegg	5	2 510 080	3 098 170
Sjøanlegg	5	4 196 903	5 341 573
Driftsløsøre, inventar o.a. utstyr	5	40 000	66 700
<b>Sum varige driftsmidler</b>		<b>6 746 983</b>	<b>8 506 444</b>
<b>FINANSIELLE ANLEGGSMIDLER</b>			
<b>Sum anleggsmidler</b>		<b>219 068 328</b>	<b>222 556 865</b>
<b>OMLØPSMIDLER</b>			
Lager av varer og annen beholdning	1, 3	78 986 062	46 519 047
<b>FORDRINGER</b>			
Kundefordringer		288 334	2 171 779
Andre kortsiktige fordringer		18 741 977	3 890 729
Kundefordringer på selskap i samme konsern	9	165 779	1 974 712
<b>Sum fordringer</b>		<b>19 196 090</b>	<b>8 037 220</b>
<b>INVESTERINGER</b>			
Bankinnskudd, kontanter o.l.	10	38 935 539	4 730 349
<b>Sum omløpsmidler</b>		<b>137 117 691</b>	<b>59 286 617</b>
<b>Sum eiendeler</b>		<b>356 186 019</b>	<b>281 843 481</b>



### BALANSE

#### NORSK HAVBRUKSSENTER AS

EGENKAPITAL OG GJELD	Note	2023	2022
<strong>EGENKAPITAL</strong>			
<strong>INNSKUTT EGENKAPITAL</strong>			
Aksjekapital	8, 11	10 200 000	10 200 000
Overkurs	8	143 690 703	143 690 703
Annen innskutt egenkapital	8	1 509 070	1 509 070
<strong>Sum innskutt egenkapital</strong>		<strong>155 399 773</strong>	<strong>155 399 773</strong>
<strong>OPPTJENT EGENKAPITAL</strong>			
Annen egenkapital	8	18 722 128	0
Udekket tap	8	0	-5 928 635
<strong>Sum opptjent egenkapital</strong>		<strong>18 722 128</strong>	<strong>-5 928 635</strong>
<strong>Sum egenkapital</strong>		<strong>174 121 901</strong>	<strong>149 471 138</strong>
<strong>GJELD</strong>			
<strong>AVSETNING FOR FORPLIKTELSE</strong>			
Utsatt skatt	7	7 487 704	0
<strong>Sum avsetning for forpliktelser</strong>		<strong>7 487 704</strong>	<strong>0</strong>
<strong>ANNEN LANGSIKTIG GJELD</strong>			
Lån fra selskap i samme konsern	6, 9	81 088 345	63 892 748
<strong>Sum annen langsiktig gjeld</strong>		<strong>81 088 345</strong>	<strong>63 892 748</strong>
<strong>KORTSIKTIG GJELD</strong>			
Leverandørgjeld		51 168 846	20 072 649
Skyldig offentlige avgifter		361 712	298 212
Leverandørgjeld til selskap i samme konsern	9	1 052 366	1 090 887
Annen kortsiktig gjeld	1	40 905 145	47 017 847
<strong>Sum kortsiktig gjeld</strong>		<strong>93 488 069</strong>	<strong>68 479 594</strong>
<strong>Sum gjeld</strong>		<strong>182 064 118</strong>	<strong>132 372 343</strong>
<strong>Sum egenkapital og gjeld</strong>		<strong>356 186 019</strong>	<strong>281 843 481</strong>



**BALANSE**

**NORSK HAVBRUKSSENTER AS**

Brønnøysund, 04.06.2024

Styret i Norsk Havbrukscenter AS

\_\_\_\_\_  
Karl Johann Torgnes  
styremedlem

\_\_\_\_\_  
Øyvind Løvdahl  
styreleder

\_\_\_\_\_  
Ann-Helen Vedal  
styremedlem

\_\_\_\_\_  
Knut Idar Torgnes  
styremedlem

\_\_\_\_\_  
Paul Birger Torgnes  
styremedlem

\_\_\_\_\_  
Conny Yee Chul Gustavsson  
daglig leder



### INDIREKTE KONTANTSTRØM

#### NORSK HAVBRUKSSENTER AS

	Note	2023	2022
<b>KONTANTSTRØMMER FRA OPERASJONELLE AKTIVITETER</b>			
Resultat før skattekostnad		19 863 707	-4 623 213
Tap/gevinst ved salg av anleggsmidler		-20 000	0
Ordinære avskrivninger		3 989 764	3 462 110
Endring i varelager		-32 467 015	-19 022 236
Endring i kundefordringer		1 883 445	15 601 845
Endring i leverandørgjeld		31 096 197	6 317 398
Endring i andre tidsavgrensningsposter		-6 758 964	19 011 776
<b>Netto kontantstrøm fra operasjonelle aktiviteter</b>		<b>17 587 136</b>	<b>20 747 681</b>
<b>KONTANTSTRØMMER FRA INVESTERINGSAKTIVITETER</b>			
Innbetalinger ved salg av varige driftsmidler		10 000	0
Utbetalinger ved kjøp av varige driftsmidler		587 543	147 969 387
<b>Netto kontantstrøm fra investeringsaktiviteter</b>		<b>-577 543</b>	<b>-147 969 387</b>
<b>KONTANTSTRØMMER FRA FINANSIERINGSAKTIVITETER</b>			
Innbetalinger ved opptak av ny langsiktig gjeld		17 195 597	0
Utbetalinger ved nedbetaling av langsiktig gjeld		0	20 100 000
Innbetalinger av egenkapital		0	147 000 000
<b>Netto kontantstrøm fra finansieringsaktiviteter</b>		<b>17 195 597</b>	<b>126 900 000</b>
Netto endring i kontanter og kontantekvivalenter		34 205 190	-321 706
Beh. av kont. og kontantekvivalenter ved per. begynnel		4 730 349	5 052 055
<b>Beh. av kont. og kontantekvivalenter ved per. slutt</b>		<b>38 935 539</b>	<b>4 730 349</b>



## Note 1 Regnskapsprinsipper

Årsregnskapet er satt opp i samsvar med regnskapslovens bestemmelser og god regnskapsskikk.

### INNTEKTER

Inntektsføring ved salg av varer skjer på leveringstidspunktet. Tjenester inntektsføres etter hvert som de leveres.

### SKATT

Skattekostnaden i resultatregnskapet omfatter både periodens betalbare skatt og endring i utsatt skatt. Utsatt skatt er beregnet med 22 % på grunnlag av de midlertidige forskjeller som eksisterer mellom regnskapsmessige og skattemessige verdier, samt ligningsmessig underskudd til fremføring ved utgangen av regnskapsåret. Skatteøkende og skattereduserende midlertidige forskjeller som reverserer eller kan reverseres i samme periode er utlignet og nettoført. Netto utsatt skattefordel balanseføres i den grad det er sannsynlig at denne kan bli utnyttet.

### KLASSIFISERING OG VURDERING AV ANLEGGSMIDLER

Anleggsmidler omfatter eiendeler bestemt til varig eie og bruk. Anleggsmidler er vurdert til anskaffelseskost, fratrukket avskrivninger og nedskrivninger. Langsiktig gjeld balanseføres til nominelt beløp på transaksjonstidspunktet.

Varige driftsmidler balanseføres og avskrives over driftsmidlets økonomiske levetid. Vesentlige driftsmidler som består av flere betydelige komponenter med ulik levetid er dekomponert med ulik avskrivningstid for de ulike komponentene. Direkte vedlikehold av driftsmidler kostnadsføres løpende under driftskostnader, mens påkostninger eller forbedringer tillegges driftsmidlets kostpris og avskrives i takt med driftsmidlet. Varige driftsmidler nedskrives til gjenvinnbart beløp ved verdifall som forventes ikke å være forbigående. Gjenvinnbart beløp er det høyeste av netto salgsverdi og verdi i bruk. Verdi i bruk er nåverdi av fremtidige kontantstrømmer knyttet til eiendelen. Nedskrivningen reverseres når grunnlaget for nedskrivningen ikke lenger er til stede.

### KLASSIFISERING OG VURDERING AV OMLØPSMIDLER

Omløpsmidler og kortsiktig gjeld omfatter normalt poster som forfaller til betaling innen ett år etter balansedagen, samt poster som knytter seg til varekretsløpet. Omløpsmidler vurderes til laveste verdi av anskaffelseskost og virkelig verdi. Kortsiktig gjeld balanseføres til nominelt beløp på transaksjonstidspunktet.

### VARER

Varer er vurdert til det laveste av anskaffelseskost og netto salgsverdi. Netto salgsverdi er estimert salgspris ved ordinær drift etter fradrag for beregnede nødvendige utgifter for gjennomføring av salget. Anskaffelseskost inkluderer utgifter påløpt ved anskaffelse av varene og kostnader for å bringe varene til nåværende plassering og tilordnes ved bruk av FIFO - prinsippet. Matfisk under tilvirkning verdsettes til full tilvirkningskost. Slakteklar matfisk vurderes til laveste verdi av full tilvirkningskost og virkelig verdi.

### FORDRINGER

Kundefordringer og andre fordringer oppføres til pålydende etter fradrag for avsetning til forventet tap. Avsetning til tap gjøres på grunnlag av en individuell vurdering av de enkelte fordringene. For øvrige kundefordringer utføres en uspesifisert avsetning for å dekke forventet tap på krav.

### PENSJONER - INNSKUDDSBASERT ORDNING

Kostnaden til innskuddsbasert pensjonsordning tilsvarer periodens premie til forsikringselskapet.



## **SIKRING**

Selskapet har ikke behov for valutasikring da all handel foregår i NOK og alle lån og utlån er i NOK. Rentesikringer vil vurderes fortløpende dersom selskapet opptar ekstern lånegjeld, men det finnes ingen slik lånegjeld i 2023 .

Prissikring vurderes fortløpende. Dette gjøres enten ved avtale om fastpris hos kundene eller ved kjøp av sikringsderivater. Sikringene bokføres etter sammenstillingsprinsippet og bokføres således i korrekt periode som justering av salgsinntekter. I 2023 har selskapet kjøpt sikringsderivater for totalt 516 tonn laks til kr 60,7/kilo. Dette påvirket resultatet med kr - 17 233 540 og er bokført mot salgsinntekt. Pr 31.12.2023 var det inngått sikringskontrakter på laks på 833 tonn for 2024. Virkelig verdi på kontraktene var på balansedagen kr -7 951 636.



## Note 2 Salgsinntekter fordelt på virksomhetsområde og geografisk marked

Geografisk er all virksomhet i selskapet lokalisert til Helgelandskysten

	2023	2022
Fiskeoppdrett	169 621 323	-89 175 462
Annet	<u>10 143 892</u>	<u>-8 558 389</u>
Sum inntekter	<u>179 765 216</u>	<u>97 733 851</u>

## Note 3 Varer

Varelager	2023	2022
Lager av råvarer og innkjøpte halvfabrikater	502 380	222 910
Lager av varer under tilvirkning	78 637 753	46 189 515
Lager av innkjøpte handelsvarer	97 118	106 622
Sum varelager	<b>79 237 252</b>	<b>46 519 047</b>

## Note 4 Lønnskostnader og ytelser, godtgjørelser til daglig leder, styret og revisor

Lønnskostnader	2023	2022
Lønninger	7 682 372	6 223 856
Arbeidsgiveravgift	448 364	334 075
Pensjonskostnader	436 449	197 352
Andre ytelser	82 820	73 803
Innleiet arbeidskraft	475 488	1 977 807
Sum	<b>9 125 493</b>	<b>8 806 893</b>

Selskapet har i 2023 sysselsatt 16 årsverk.

## PENSJONSFORPLIKTELSER

Selskapet er pliktig til å ha tjenestepensjonsordning etter lov om obligatorisk tjenestepensjon.

Selskapets pensjonsordninger tilfredsstiller kravene i denne lov.

Ytelser til ledende personer	Daglig leder	Styret
Lønn	975 563	30 000
Pensjonskostnader	45 159	0
Annen godtgjørelse	10 217	0
Sum	<b>1 030 939</b>	<b>30 000</b>

## REVISOR

Kostnadsført revisjonshonorar for 2023 utgjør kr 82 422.

I tillegg kommer honorar for andre tjenester med kr 15 050.



## Note 5 Anleggsmidler

	Goodwill	Maskiner og anlegg	Driftsløsøre, inventar ol.
Anskaffelseskost pr. 01.01.23	629 677	259 912	5 581 240
+ Tilgang kjøpte driftsmidler		38 478	135 703
- Avgang i året			
<b>= Anskaffelseskost 31.12.23</b>	<b>629 677</b>	<b>298 390</b>	<b>5 716 943</b>
Akkumulerte avskrivninger 31.12.23	269 800	227 690	3 237 563
<b>= Bokført verdi 31.12.23</b>	<b>359 877</b>	<b>70 700</b>	<b>2 479 380</b>
Årets ordinære avskrivninger	179 900	34 478	754 493
Økonomisk levetid	4 år	5 - 10 år	3 - 10 år

	Oppdrettstillatelse r og lokaliteter	Sjøanlegg	Sum
Anskaffelseskost pr. 01.01.23	224 227 468	9 772 451	240 470 748
+ Tilgang kjøpte driftsmidler	288 711	124 652	587 543
- Avgang i året		70 000	70 000
<b>= Anskaffelseskost 31.12.23</b>	<b>224 516 179</b>	<b>9 827 103</b>	<b>240 988 291</b>
Akkumulerte avskrivninger 31.12.23	12 554 711	5 630 200	21 919 963
<b>= Bokført verdi 31.12.23</b>	<b>211 961 468</b>	<b>4 196 903</b>	<b>219 068 328</b>
Årets ordinære avskrivninger	1 751 572	1 269 323	3 989 765
Økonomisk levetid	10 år	5 - 15 år	

## Note 6 Gjeld og pantstillelser

	2023
Langsiktig gjeld med forfall >5 år	81 088 345

Gjelden gjelder selgerkreditt til morselskap, Torghatten Aqua AS, i forbindelse med kjøp av virksomhet.

Lånet løper uten sikkerhet.

Renter i 2023 utgjør kr 3 695 596.

Selskapet har pantsatt følgende eiendeler for gjeld i morselskapet Torghatten Aqua AS.

Balansført verdi av pantsatte eiendeler	2023	2022
Driftsløsøre, inventar, maskiner og anlegg	2 411 880	3 098 170
Varelager	78 986 062	46 519 047
Kundefordringer	288 334	2 171 779
Oppdrettstillatelser, lokaliteter mv.	211 961 468	213 424 329
<b>Sum</b>	<b>293 647 744</b>	<b>265 213 325</b>



## Note 7 Skatt

<b>Årets skattegrunnlag</b>	<b>2023</b>	<b>2022</b>	
Endring i utsatt skatt	4 728 213	-1 017 106	
<b>Sum skattekostnad</b>	<b>4 728 213</b>	<b>-1 017 106</b>	
<b>Beregning av årets skattegrunnlag:</b>	<b>2023</b>	<b>2022</b>	
Ordinært resultat før skattekostnad	19 863 707	-4 623 213	
Permanente forskjeller	13 989 249	574 405	
Endring i midlertidige forskjeller	-31 711 871	-18 979 414	
Anvendelse av fremførbart underskudd	-2 141 086	0	
<b>Årets skattegrunnlag</b>	<b>0</b>	<b>-23 028 222</b>	
<b>Betalbar skatt i balansen:</b>	<b>2023</b>	<b>2022</b>	
<b>Sum betalbar skatt i balansen</b>	<b>0</b>	<b>0</b>	
<b>Oversikt over midlertidige forskjeller:</b>	<b>2023</b>	<b>2022</b>	<b>Endring</b>
Varige driftsmidler	-1 587 481	-851 113	736 368
Varer	78 637 754	46 189 515	-32 448 239
<b>Sum</b>	<b>77 050 273</b>	<b>45 338 402</b>	<b>-31 711 871</b>
Akkumulert fremførbart underskudd	-43 015 254	-45 730 745	-2 715 491
<b>Sum</b>	<b>34 035 019</b>	<b>-392 343</b>	<b>-34 427 362</b>
<b>Utsatt skatt (22 %)</b>	<b>7 487 704</b>	<b>-86 315</b>	<b>-7 574 019</b>
<b>Forklaring til hvorfor årets skattekostnad ikke utgjør 22 % av resultat før skatt:</b>	<b>2023</b>	<b>2022</b>	
Resultat før skatt	19 863 707	-4 623 213	
22 % skatt av resultat før skatt	4 370 016	-1 017 107	
Permanente forskjeller 22 %	3 077 635	126 369	
Korreksjon utsatt skatt tidligere år	-2 719 437	0	
<b>Beregnet skattekostnad</b>	<b>4 728 213</b>	<b>-890 738</b>	
Effektiv skattesats	23,8 %	19,3 %	



## Note 8 Egenkapital

	Aksjekapital	Overkurs	Annen egenkapital	Innskutt Annen egenkapital	Udekket tap/ Annen egenkapital	Sum egenkapital
Pr. 31.12.2022	10 200 000	143 690 703		1 509 070	-5 919 484	149 480 289
Endring utsatt skatt					-9 151	-9 151
<b>Pr 01.01.2023</b>	<b>10 200 000</b>	<b>143 690 703</b>		<b>1 509 070</b>	<b>-5 928 635</b>	<b>149 471 138</b>
Årets resultat					15 135 494	15 135 494
Korrigerings feil tidl. år					9 515 269	9 515 269
<b>Pr 31.12.2023</b>	<b>10 200 000</b>	<b>143 690 703</b>		<b>1 509 070</b>	<b>18 722 128</b>	<b>174 121 901</b>

Korrigerings av feil tidligere år skyldes endring av systemer og modeller for beregning av varelager og varekostnad, samt tilknyttet kortsiktig gjeld. Effekt av korrigerings på netto varelager og kortsiktig gjeld var pr. 31.12.2022 kr 9.641.639 etter skatt.

Øvrig korrigerings skyldes justeringer på mottatt deltakeroppgave etter avlagt årsregnskap 2022.

Det er ikke foretatt omarbeidelse av sammenligningstall. Det er vanskelig å vurdere hvor mye av korreksjonen som har resultat effekt i 2022, og det vurderes ikke som vesentlig for forståelsen av selskapets inntjeningsevne.

## Note 9 Mellomværende med selskap i samme konsern

	2023	2022
<b>Fordringer</b>		
Kundefordringer konsern	165 779	1 974 712
<b>Sum</b>	<b>165 779</b>	<b>1 974 712</b>
<b>Gjeld</b>		
Lån fra foretak i samme konsern	81 088 345	63 892 748
Leverandørgjeld innen konsern	1 052 366	1 090 887
<b>Sum</b>	<b>82 140 711</b>	<b>64 983 635</b>

## Note 10 Bankinnskudd

Innestående midler på skattetrekkkonto (bundne midler) er på kr. 302 650.

## Note 11 Aksjonærer

### AKSJEKAPITALEN I NORSK HAVBRUKSSENTER AS PR. 31.12 BESTÅR AV:

	Antall	Pålydende	Bokført
Ordinære aksjer	102 000	100,0	10 200 000
<b>Sum</b>	<b>102 000</b>		<b>10 200 000</b>

### EIERSTRUKTUR

De største aksjonærene i % pr. 31.12 var:

	Ordinære	Eierandel	Stemmeandel
Torghatten Aqua AS	102 000	100,0	100,0

Det utarbeides konsernregnskap for Torghatten Aqua AS. Dette kan utleveres ved selskapets hovedkontor i Toftveien 80, 8909 Brønnøysund.





Statsautoriserte revisorer  
Ernst & Young AS

Storgata 69  
8900 Brønnøysund

Foretaksregisteret: NO 976 389 387 MVA  
Tlf: +47 24 00 24 00

www.ey.no  
Medlemmer av Den norske Revisorforening

## UAVHENGIG REVISORS BERETNING

Til generalforsamlingen i Norsk Havbrukssenter AS

### Konklusjon

Vi har revidert årsregnskapet for Norsk Havbrukssenter AS som består av balanse per 31. desember 2023, resultatregnskap og kontantstrømoppstilling for regnskapsåret avsluttet per denne datoen og noter til årsregnskapet, herunder et sammendrag av viktige regnskapsprinsipper.

Etter vår mening oppfyller årsregnskapet gjeldende lovkrav og gir et rettviseende bilde av selskapets finansielle stilling per 31. desember 2023 og av dets resultater og kontantstrømmer for regnskapsåret avsluttet per denne datoen i samsvar med regnskapslovens regler og god regnskapsskikk i Norge.

### Grunnlag for konklusjon

Vi har gjennomført revisjonen i samsvar med International Standards on Auditing (ISA-ene). Våre oppgaver og plikter i henhold til disse standardene er beskrevet nedenfor under *Revisors oppgaver og plikter ved revisjonen av årsregnskapet*. Vi er uavhengige av selskapet i samsvar med kravene i relevante lover og forskrifter i Norge og *International Code of Ethics for Professional Accountants* (inkludert internasjonale uavhengighetsstandarder) utstedt av International Ethics Standards Board for Accountants (IESBA-reglene), og vi har overholdt våre øvrige etiske forpliktelser i samsvar med disse kravene. Innhentet revisjonsbevis er etter vår vurdering tilstrekkelig og hensiktsmessig som grunnlag for vår konklusjon.

### Øvrig informasjon

Øvrig informasjon omfatter informasjon i selskapets årsrapport bortsett fra årsregnskapet og den tilhørende revisjonsberetningen. Styret og daglig leder (ledelsen) er ansvarlig for den øvrige informasjonen. Vår konklusjon om revisjonen av årsregnskapet dekker ikke den øvrige informasjonen, og vi attesterer ikke den øvrige informasjonen.

I forbindelse med revisjonen av årsregnskapet er det vår oppgave å lese den øvrige informasjonen med det formål å vurdere om årsberetningen inneholder de opplysninger som skal gis i henhold til gjeldende lovkrav og hvorvidt det foreligger vesentlig inkonsistens mellom den øvrige informasjonen og årsregnskapet eller kunnskap vi har opparbeidet oss under revisjonen, eller hvorvidt den tilsynelatende inneholder vesentlig feilinformasjon. Dersom vi konkluderer med at den øvrige informasjonen inneholder vesentlig feilinformasjon eller ikke inneholder de opplysninger som skal gis i henhold til gjeldende lovkrav, er vi pålagt å rapportere det.

Vi har ingenting å rapportere i så henseende, og vi mener at årsberetningen er konsistent med årsregnskapet og inneholder de opplysninger som skal gis i henhold til gjeldende lovkrav.

### Ledelsens ansvar for årsregnskapet

Ledelsen er ansvarlig for å utarbeide årsregnskapet og for at det gir et rettviseende bilde i samsvar med regnskapslovens regler og god regnskapsskikk i Norge. Ledelsen er også ansvarlig for slik intern kontroll som den finner nødvendig for å kunne utarbeide et årsregnskap som ikke inneholder vesentlig feilinformasjon, verken som følge av misligheter eller feil.

Ved utarbeidelsen av årsregnskapet må ledelsen ta standpunkt til selskapets evne til fortsatt drift og opplyse om forhold av betydning for fortsatt drift. Forutsetningen om fortsatt drift skal legges til grunn for årsregnskapet med mindre ledelsen enten har til hensikt å avvikle selskapet eller virksomheten, eller ikke har noe annet realistisk alternativ.



Building a better  
working world

## Revisors oppgaver og plikter ved revisjonen av årsregnskapet

Vårt mål er å oppnå betryggende sikkerhet for at årsregnskapet som helhet ikke inneholder vesentlig feilinformasjon, verken som følge av misligheter eller feil, og å avgi en revisjonsberetning som inneholder vår konklusjon. Betryggende sikkerhet er en høy grad av sikkerhet, men ingen garanti for at en revisjon utført i samsvar med ISA-ene, alltid vil avdekke vesentlig feilinformasjon. Feilinformasjon kan skyldes misligheter eller feil og er å anse som vesentlig dersom den enkeltvis eller samlet med rimelighet kan forventes å påvirke de økonomiske beslutningene som brukerne foretar på grunnlag av årsregnskapet.

Som del av en revisjon i samsvar med ISA-ene, utøver vi profesjonelt skjønn og utviser profesjonell skepsis gjennom hele revisjonen. I tillegg:

- identifiserer og vurderer vi risikoen for vesentlig feilinformasjon i årsregnskapet, enten det skyldes misligheter eller feil. Vi utformer og gjennomfører revisjonshandlinger for å håndtere slike risikoen, og innhenter revisjonsbevis som er tilstrekkelig og hensiktsmessig som grunnlag for vår konklusjon. Risikoen for at vesentlig feilinformasjon som følge av misligheter ikke blir avdekket, er høyere enn for feilinformasjon som skyldes feil, siden misligheter kan innebære samarbeid, forfalskning, bevisste utelatelser, uriktige fremstillinger eller overstyring av intern kontroll.
- opparbeider vi oss en forståelse av den interne kontrollen som er relevant for revisjonen, for å utforme revisjonshandlinger som er hensiktsmessige etter omstendighetene, men ikke for å gi uttrykk for en mening om effektiviteten av selskapets interne kontroll.
- evaluerer vi om de anvendte regnskapsprinsippene er hensiktsmessige og om regnskapsestimater og tilhørende noteopplysninger utarbeidet av ledelsen er rimelige.
- konkluderer vi på om ledelsens bruk av fortsatt drift-forutsetningen er hensiktsmessig, og, basert på innhentede revisjonsbevis, hvorvidt det foreligger vesentlig usikkerhet knyttet til hendelser eller forhold som kan skape betydelig tvil om selskapets evne til fortsatt drift. Dersom vi konkluderer med at det eksisterer vesentlig usikkerhet, kreves det at vi i revisjonsberetningen henleder oppmerksomheten på tilleggsopplysningene i årsregnskapet, eller, dersom slike tilleggsopplysninger ikke er tilstrekkelige, at vi modifierer vår konklusjon. Våre konklusjoner er basert på revisjonsbevis innhentet frem til datoen for revisjonsberetningen. Etterfølgende hendelser eller forhold kan imidlertid medføre at selskapet ikke kan fortsette driften.
- evaluerer vi den samlede presentasjonen, strukturen og innholdet i årsregnskapet, inkludert tilleggsopplysningene, og hvorvidt årsregnskapet gir uttrykk for de underliggende transaksjonene og hendelsene på en måte som gir et rettviseende bilde.

Vi kommuniserer med styret blant annet om det planlagte omfanget av og tidspunktet for revisjonsarbeidet og eventuelle vesentlige funn i revisjonen, herunder vesentlige svakheter i den interne kontrollen som vi avdekker gjennom revisjonen.

Brønnøysund, 24. juni 2024  
ERNST & YOUNG AS

*Revisjonsberetningen er signert elektronisk*

Arve Willumsen  
statsautorisert revisor



# PENNEO

Signaturene i dette dokumentet er juridisk bindende. Dokument signert med "Penneo™ - sikker digital signatur". De signerende parter sin identitet er registrert, og er listet nedenfor.

"Med min signatur bekrefter jeg alle datoer og innholdet i dette dokument."

## Willumsen, Arve

Statsautorisert revisor

På vegne av: EY

Serienummer: no\_bankid:9578-5998-4-1452881

IP: 147.161.xxx.xxx

2024-06-24 16:17:36 UTC



Penneo Dokumentnr: I550K-QZJMY-KU3Z8-OH66-PE80L-XSJKU

Dokumentet er signert digitalt, med **Penneo.com**. Alle digitale signatur-data i dokumentet er sikret og validert av den datamaskin-utregnede hash-verdien av det opprinnelige dokument. Dokumentet er låst og tids-stemplet med et sertifikat fra en betrodd tredjepart. All kryptografisk bevis er integrert i denne PDF, for fremtidig validering (hvis nødvendig).

### Hvordan bekrefter at dette dokumentet er originalen?

Dokumentet er beskyttet av ett Adobe CDS sertifikat. Når du åpner dokumentet i

Adobe Reader, skal du kunne se at dokumentet er sertifisert av **Penneo e-signature service <penneo@penneo.com>**. Dette garanterer at innholdet i dokumentet ikke har blitt endret.

Det er lett å kontrollere de kryptografiske beviser som er lokalisert inne i dokumentet, med Penneo validator - <https://penneo.com/validator>



Admincontrol

## List of Signatures Page 1/1

### Redegjørelse etter åpenhetsloven TA AS og NH AS 2023.pdf

Name	Method	Signed at
Torgnes, Paul Birger	BANKID	2024-06-04 22:49 GMT+02
Torgnes, Knut Idar	BANKID	2024-06-04 20:28 GMT+02
Torgnes, Karl Johann	BANKID	2024-06-04 12:57 GMT+02
Westerberg, Ann-Helen Vedal	BANKID	2024-06-04 11:53 GMT+02
Gustavsson, Conny Yee Chul	BANKID	2024-06-04 11:30 GMT+02
Løvdahl, Øyvind	BANKID	2024-06-05 11:40 GMT+02



This file is sealed with a digital signature. The seal is a guarantee for the authenticity of the document.

External reference: BBC9439394594496B885A13F07E0A6DD



## Redegjørelse etter åpenhetsloven

Torghatten Aqua konsernet følger «Lov om virksomheters åpenhet og arbeid med grunnleggende menneskerettigheter og anstendige arbeidsforhold (åpenhetsloven)». Loven gjelder for større virksomheter og morselskaper skal regnes som større virksomheter dersom vilkårene er oppfylt for mor- og datterselskaper samlet. Denne redegjørelsen gjelder for Torghatten Aqua AS og alle datterselskaper i konsernet, inklusive Norsk Havbrukscenter AS. For innhold ikke aktuelt for Norsk Havbrukscenter er dette presisert.

Formålet med åpenhetsloven er fremme virksomheters respekt for grunnleggende menneskerettigheter og anstendige arbeidsforhold i forbindelse med produksjon av varer og levering av tjenester, og sikre allmennheten tilgang til informasjon om hvordan virksomheter håndterer negative konsekvenser for grunnleggende menneskerettigheter og anstendige arbeidsforhold.

Åpenhetsloven bygger på OECDs retningslinjer for flernasjonale selskaper og FNs veiledende prinsipper for næringsliv og menneskerettigheter (UNGP).

Loven inneholder en plikt til å gjennomføre aktsomhetsvurderinger. I tråd med formålet om å fremme større åpenhet om risiko for menneskerettigheter og anstendige arbeidsforhold, ligger det også en redegjøringsplikt. Formålet med redegjørelsen er å gi allmennheten innsikt i virksomhetenes nøkkelfunn i aktsomhetsvurderingene og beskrive hvilke tiltak som er iverksatt.

### Redegjørelsen skal minst inneholde:

1. En generell beskrivelse av virksomhetens organisering, driftsområde, retningslinjer og rutiner for å håndtere faktiske og potensielle negative konsekvenser for grunnleggende menneskerettigheter og anstendige arbeidsforhold
2. Opplysninger om faktiske negative konsekvenser og vesentlig risiko for negative konsekvenser som virksomheten har avdekket gjennom sine aktsomhetsvurderinger
3. Opplysninger om tiltak som virksomheten har iverksatt eller planlegger å iverksette for å stanse faktiske negative konsekvenser eller begrense vesentlig risiko for negative konsekvenser, og resultatet eller forventede resultater av disse tiltakene.

### Plikten til å utføre aktsomhetsvurderinger

Loven spesifiserer at aktsomhetsvurderingene skal utføres regelmessig og stå i forhold til virksomhetens størrelse, virksomhetens art, konteksten virksomheten finner sted innenfor, og alvorlighetsgraden av og sannsynligheten for negative konsekvenser for grunnleggende menneskerettigheter og anstendige arbeidsforhold.

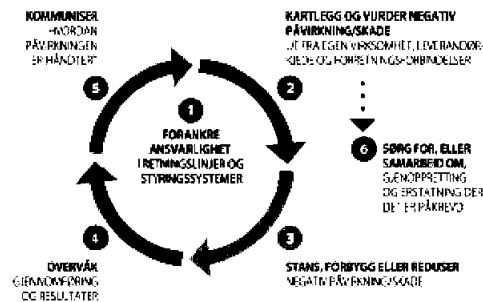
For å oppfylle loven og internasjonale standarder, må virksomhetene gjennomføre en prosess for aktsomhetsvurderinger. Denne skal utføres i tråd med OECDs retningslinjer for flernasjonale selskaper. Som en hjelp i dette arbeidet, har OECD utarbeidet en veileder som beskriver aktsomhetsvurderingens seks trinn.

Torghatten Aqua | Toftveien 80, 8909 Brønnøysund



This file is sealed with a digital signature.  
The seal is a guarantee for the authenticity  
of the document.

Document ID:  
B2C0430304b33196B882A13F0AEC0A8DD



Dette dokumentet har blitt utarbeidet for å oppfylle Torghatten Aqua sin plikt til å redegjøre for våre aktsomhetsvurderinger i perioden 1. januar tom 31. desember 2023.

## Om Torghatten Aqua

Torghatten Aqua er et investerings- og utviklingselskap med røtter på Helgelandskysten. Vi utvikler lønnsomme og bærekraftige virksomheter i havnæringene.

Torghatten Aqua er en historie om havet. Enten det er oppdrettsvirksomheten, den blå utdanningen eller utvikling av ny, blå teknologi.

Konsernet satser innen tre forretningsområder:

- Aquaculture Innovation med underliggende selskap satser på landbasert oppdrett av laks fra smolt til matfisk
- Campus BLÅ med underliggende selskap satser på utdanning og skolevirksomhet
- Norsk Havbruksenter satser på sjøbasert oppdrett av laks og reiseliv

Selskapets hovedkontor er lokalisert på Toft i Brønnøy kommune. På Toft har vi flere virksomheter som arbeider med havets ressurser og muligheter, både gjennom tradisjonelt havbruk og nye metoder – til havs, på land og med nye arter. Vi forsker på bærekraftig havbruk, vi utdanner fremtidens medarbeidere innen havnæringene, vi har et visningsanlegg for oppdrett, oppdrettsvirksomhet - og et turistanlegg med norbuovermatting og restaurant der vi serverer sluttproduktet av det vi driver med, fisk og sjømat.

## Strategi og målsetting

Norge er inne i en viktig omstillingsperiode, hvor norsk økonomi mer enn noen gang har behov for bærekraftig innovasjon, verdiskaping og nye arbeidsplasser.

Sjømatnæringen er utpekt til en av de næringene som skal finansiere velferdssamfunnet når petroleumsinntektene avtar. Det ansvaret tar næringa, men det forutsetter at myndighetene legger til rette for en bærekraftig vekst. I bærekraftbegrepet må vi i tillegg til miljømessig bærekraft, også vektlegge økonomisk og sosial bærekraft.

## Konsernets målsetting innen 2032

- Gjennom Aquaculture Innovation bli et ledende selskap innen landbasert oppdrett, med produksjon av over 45.000 tonn matfisk og over 12 millioner smolt og post-smolt.

Torghatten Aqua | Toftveien 80, 8909 Brønnøysund



This file is sealed with a digital signature. The seal is a guarantee for the authenticity of the document.

Document ID:  
B2C0430304693196B88EA13F0AEC0A8DD



- Campus BLÅ skal være den foretrukne utdannings- og kurstilbyderen i den blå sektoren, både for Norge og internasjonalt. Den internasjonale satsningen vil komme fra digitalisering.
- Gjennom Norsk Havbrukscenter drive bærekraftig og lønnsom produksjon av laks i sjø, og være et ledende besøkscenter for lakseoppdrett som kombinerer annen relevant infrastruktur og aktiviteter for besøkende.

## Bærekraft


Torghatten Aqua vil aktivt evaluere virksomhetens "ytelse" når det gjelder samfunnsansvar og bærekraft.

Våre prioriteringer:

- Vi skal være en pådriver for likestilling og mangfold
- Vi skal være en pådriver for bærekraftig omstilling
- Vi skal være en pådriver innenfor sunn økonomistyring

Våre mål innenfor bærekraft og omstilling:

- Kunnskapsformidling som inkluderer vårt fokus på bærekraft
- Reduserer fotavtrykk og ytre påvirkning
- Reduserer utslipp gjennom optimalisert logistikk både i produksjons- og distribusjonsleddet
- Attraktive arbeidsplasser med gode vilkår og meningsfylt arbeid
- Reiseliv og matproduksjon som setter bærekraft i sentrum



## Forankring i styringssystemer

Torghatten Aqua sitt arbeid med menneskerettigheter og anstendige arbeidsforhold gjenspeiles både i våre overordnede strategier og de interne retningslinjene.

Selskapet har rutiner for å ivareta egne ansatte. Her kan spesielt nevnes «Prosedyre for forebygging, melding og oppfølging av trakassering» og «Varslingsrutiner».

Det er også på plass et HMS-system som definerer ansvar og oppgaver i henhold til internkontrollforskriften.

Konsemet har et felles digitalt HRM-system.

Torghatten Aqua | Totuveien 80, 8909 Brønnøysund



This file is sealed with a digital signature.  
The seal is a guarantee for the authenticity  
of the document.

Document ID:  
B2C94303046934966B882A13F04E0A8DD



## Risikovurdering (aktsomhetsvurdering)

### Interne forhold

Torghatten Aqua har de siste årene hatt en betydelig vekst i antall ansatte og ambisjonene om fortsatt vekst er til stede. Det jobbes kontinuerlig med å videreutvikle våre styringssystemer og å rigge selskapene for den forventede veksten. Et grunnleggende prinsipp hos oss er å involvere alle ansatte i dette arbeidet.

Det er ikke avdekket noen negative risikoer og avvik.

Pågående og planlagte aktiviteter:

- Videreutvikle våre digitaliserte styringssystemer
- Forankre misjon, visjon og verdier på konsernivå
- Videreutvikle og implementere etiske leveregler

### Eksterne forhold

Høsten 2023 ble det gjort et arbeid for å kartlegge alle våre interessenter. Dette inkluderte både våre leverandørkjeder og forretningspartnere.

Med leverandørkjede menes enhver i kjeden av leverandører og underleverandører som leverer eller produserer varer, tjenester eller andre innsatsfaktorer som inngår i en virksomhets levering av tjenester eller produksjon av varer fra råvarestadiet til ferdig produkt. Med forretningspartner menes enhver som leverer varer eller tjenester direkte til virksomheten, men som ikke er en del av leverandørkjeden.

Det er gjort uttrekk fra økonomisystemet over alle leverandører til konsernet i 2023. En kartlegging av leverandører ble gjort med bakgrunn i verdi på kjøp, geografi, bransje og produkt. Kartleggingen viser at ca. 60 % av innkjøp er gjort fra konsernets samarbeidspartner for produksjon av laks. Det er gjennom tett dialog og samarbeid over lang tid, ikke avdekket noen avvik på menneskerettigheter og anstendig arbeidsforhold. Vi har heller ikke avdekket noen forhøyet risiko for et potensielt brudd på disse forholdene. Samarbeidspartner er Global GAP-sertifisert og har årlig en revisjon knyttet til denne sertifiseringen hvor sosiale forhold og etterlevelse av ILO-konvensjonen, Norsk Lov og andre forskrifter gjennomgås. Selskapet er også underlagt åpenhetsloven og redegjørelse, noe som gir lavere risiko for at det skal være brudd på menneskerettigheter og anstendig arbeidsforhold.

Hoveddelen av øvrige innkjøp er gjort fra norske serviceleverandører. Vi har heller ikke her avdekket noen forhøyet risiko for potensielle avvik på menneskerettigheter og anstendig arbeidsforhold.

Det jobbes kontinuerlig med å vurdere våre leverandører. Aktuelle forebyggende tiltak som iverksettes:

- Utarbeide en innkjøpspolicy som setter føringer for hvordan vi kan ha kontroll med våre leverandører. Dette kan blant annet skje gjennom å ha en rutine for at leverandørene fyller ut en egenklærning på aktuelle temaer knyttet til menneskerettigheter og anstendige arbeidsforhold
- Utforme våre kontrakter slik at de stiller vi krav knyttet til åpenhetsloven. På en slik måte kan vi få inn bestemmelser som sikrer vår virksomhet tilgang til våre underleverandørers aktsomhetsvurderinger

## Oppsummert

Torghatten Aqua har ikke kjennskap til negative forhold knyttet til grunnleggende menneskerettigheter og anstendige arbeidsforhold. I året som kommer vil konsernet gjennomføre en større aktsomhetsvurdering. Der vil vi kartlegge og vurdere negativ påvirkning ut fra egen virksomhet, leverandørkjede og forretningsforbindelser.

Torghatten Aqua sitt styre er kjent med åpenhetsloven og har omtalt denne i sin årsberetning for 2022. I tillegg fremgår det i styrevedtak at vår virksomhet skal etterleve åpenhetslovens forpliktelser med kontinuerlig oppfølging - og forbedring.

Torghatten Aqua | Toftveien 80, 8909 Brønnøysund



This file is sealed with a digital signature.  
The seal is a guarantee for the authenticity  
of the document.

Document ID:  
B2C9430304634966B882A13F04E0A8DD



I of/Brønnøysund den 4. juni 2024

Styret i Torghatten Aqua AS

Frode Blakstad  
Styreleder

Paul Birger Torgnes  
Nestleder

Tom Eirik Aasjord  
Styremedlem

Aino Olaisen  
Styremedlem

Amfinn Torgnes  
Styremedlem

Nina Ellingsen Høiskar  
Styremedlem

Wenche Stuvland Knygh  
Styremedlem

Øyvind Løvdaahl  
Daglig leder

Styret i Norsk Havbrukscenter AS

Øyvind Løvdaahl  
Styreleder

Karl Johann Torgnes  
Styremedlem

Knut Idar Torgnes  
Styremedlem

Ann-Helen Vedal  
Styremedlem

Paul Birger Torgnes  
Styremedlem

Conny Gustavsson  
Daglig leder

Torghatten Aqua | Totuveien 80, 8909 Brønnøysund



This file is sealed with a digital signature.  
The seal is a guarantee for the authenticity  
of the document.

Document ID:  
B2C9430304693196B882A13F04E0A8DD



## ÅRSBERETNING 2023

### Virksomhetens art og hvor den drives

Norsk Havbrukscenter AS har som formål å drive med oppdrett og bearbeiding av laks gjennom en visningstillatelse og kommersielle tillatelser, være senter for selskaps og bransjerettet opplæring og kompetansehevende tiltak, være demonstrasjonsanlegg for allmennheten, utleie av lokaler, undervisningsrom og overnattingsplasser, samt andre aktiviteter i tilknytning til disse områdene. Virksomheten drives på Toft i Brønnøy kommune.

### Resultat og utvikling

Omsetningen i selskapet ble i 2023 kr 177 875 783 mot kr 97 733 851 i 2022. Driftsresultat i selskapet endte på kr 23 142 188 mot kr - 2 620 173 i 2022. Selskapet har en egenkapitalandel på 49 %. Utviklingen i omsetning og driftsresultat er som forventet. Økt omsetning skyldes i all hovedsak kjøp av ny tillatelse ved auksjon 2022. Høyere driftsresultat skyldes høyere oppnådde priser og volum i 2023.

Norsk Havbrukscenter AS anser det som meget viktig å drive rekrutteringsarbeid rettet mot barn og unge. I 2023 er det gjennomført flere rekrutteringsopplegg for barnehager, skoleklasser og andre grupper, samt en egen jenteleir for 10. klasseelever fra Ytre- og Sør-Helgeland. Totalt har vi hatt mange hundre barn og unge i alderen tre til tjue år innom anlegget. Rekrutteringsarbeidet fortsettes det kommende år.

### Sentrale risikoer og usikkerhetsfaktorer

De mest sentrale risikoer og usikkerhetsfaktorer selskapet står overfor er knyttet til biologiske utfordringer i oppdrettsvirksomheten, samt pålegg og reguleringer fra myndighetene.

### Finansiell risiko

Selskapets finansielle risiko er lav. Det er liten risiko knyttet til valutasvingninger. Selskapet handler ikke i valuta og har ikke lån i valuta. Indirekte risiko knytter seg til prising av eksportert fisk og prising av fiskefôr som i stor grad oppveier hverandre.

Deler av produksjonen i 2024 er sikret på fastpriskontrakter. Selskapet har nødvendig finansiering og er sikret tilgang på likvider gjennom avtale om rammelån med morselskapet Torghatten Aqua AS.

### Markedsrisiko

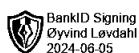
Markedsrisiko anses for å være lav da etterspørsel etter laks er sterk og voksende, mens produksjonen har stagnert. På lengre sikt, med etablering av store anlegg til havs og trolig flere store landbaserte anlegg, er det en mulighet for at produksjonen kan vokse sterkere enn etterspørselen. Styret følger nøye med på utviklingen.

### Kredittrisiko

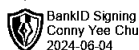
Kredittrisikoen er knyttet opp mot kundefordringer. Det er etablert gode rutiner som skal redusere/eliminere risikoen og historisk sett har tap på kundefordringer vært fraværende.

### Forsknings- og utviklingsaktiviteter

Selskapet driver ikke eget forsknings- og utviklingsarbeid.



BankID Signing  
Øyvind Løvdaal  
2024-06-05



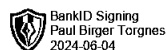
BankID Signing  
Conny Yee Chul Gustavsson  
2024-06-04



BankID Signing  
Karl Johann Torgnes  
2024-06-04



BankID Signing  
Knut Ildar Torgnes  
2024-06-04



BankID Signing  
Paul Birger Torgnes  
2024-06-04



BankID Signing  
Ann-Helen Vedal  
2024-06-05



## Fortsatt drift

I samsvar med regnskapsloven § 3-3a bekreftes det at forutsetning for fortsatt drift er til stede. Til grunn for forutsetningen ligger god drift og gode priser.

## Arbeidsmiljø og personale

Styret anser arbeidsmiljøet i selskapet for å være godt. Det arrangeres avdelingsmøter, ledergruppemøter, medarbeidersamtaler, personalmøter, samt sosiale sammenkomster utenfor arbeidstid. Sykefraværet utgjør 5,2 % og skyldes i hovedsak langtidssykemeldte. Det har ikke forekommet skader eller ulykker i 2023.

## Likestilling

Selskapet er bevisst i likestillingsarbeidet. I styret er det 4 menn og 1 kvinne, i selskapet er det 15 faste ansatte hvor 8 er menn og 7 er kvinner.

## Ytre Miljø

Norsk Havbrukssenter AS er miljøbevisst og arbeider aktivt for å redusere miljøpåvirkningen. Selskapet har i 2023 ikke hatt virksomhet som har påvirket det ytre miljø ut over gjeldende standarder for bransjen.

## Åpenhetsloven

Redegjørelsen etter åpenhetsloven blir gjort tilgjengelig på selskapets hjemmeside.

## Styreansvarsforsikring

Det er tegnet forsikring for styremedlemmenes og daglig leders mulige ansvar overfor foretaket.

## Årsresultat og disposisjoner

Etter styrets oppfatning gir fremlagte resultatregnskap og balanse med noter et rettvise uttrykk for virksomhetens resultat for 2023 og økonomisk stilling ved årsskifte. Resultatet i Norsk Havbrukssenter AS er på kr 15 135 494. Styret tilrår at kr 5 928 635 overføres til udekket tap og kr 9 206 860 overføres til annen egenkapital.

Toft/Brønnøysund den 4. juni 2024

Øyvind Løvdahl  
Styreleder

Karl Johann Torgnes  
Styremedlem

Knut Idar Torgnes  
Styremedlem

Ann-Helen Vedal  
Styremedlem

Paul Birger Torgnes  
Styremedlem

Conny Gustavsson  
Daglig leder