



ÅRSREGNSKAPET FOR REGNSKAPSÅRET 2016 - GENERELL INFORMASJON

Enheten

Organisasjonsnummer: 915 489 680
Organisasjonsform: Aksjeselskap
Foretaksnavn: MONGSTAD SVEIS & MEKANISKE AS
Forretningsadresse: Dyrholten 32
5954 MONGSTAD

Regnskapsår

Årsregnskapets periode: 01.01.2016 - 31.12.2016

Konsern

Morselskap i konsern: Nei

Regnskapsregler

Regler for små foretak benyttet: Ja
Benyttet ved utarbeidelsen av årsregnskapet til selskapet: Regnskapslovens alminnelige regler

Årsregnskapet fastsatt av kompetent organ

Bekreftet av representant for selskapet: Roald Sekkingstad
Dato for fastsettelse av årsregnskapet: 18.04.2017

Grunnlag for avgivelse

År 2016: Årsregnskapet er elektronisk innlevert
År 2015: Tall er hentet fra elektronisk innlevert årsregnskap fra 2016

Det er ikke krav til at årsregnskapet m.v. som sendes til Regnskapsregisteret er undertegnet. Kontrollen på at dette er utført ligger hos revisor/enhetens øverste organ. Sikkerheten ivaretas ved at innsender har rolle/rettighet for innsending av årsregnskapet via Altinn, og ved at det bekreftes at årsregnskapet er fastsatt av kompetent organ.

Brønnøysundregistrene, 21.05.2021



Resultatregnskap

Beløp i: NOK	Note	2016	2015
RESULTATREGNSKAP			
Inntekter			
Salgsinntekt		328 370	359 541
Sum inntekter		328 370	359 541
Kostnader			
Varekostnad		252 472	117 868
Lønnskostnad	1	78 901	470 339
Avskrivning på varige driftsmidler og immaterielle eiendeler	2	48 500	22 583
Annen driftskostnad	1	244 809	464 548
Sum kostnader		624 681	1 075 338
Driftsresultat		-296 311	-715 798
Finansinntekter og finanskostnader			
Annen renteinntekt		39	131
Sum finansinntekter		39	131
Rentekostnad til foretak i samme konsern	4	8 561	4 892
Annen rentekostnad		106	937
Sum finanskostnader		8 667	5 829
Netto finans		-8 627	-5 698
Ordinært resultat før skattekostnad		-304 938	-721 496
Ordinært resultat etter skattekostnad		-304 938	-721 496
Årsresultat	6	-304 938	-721 496
Årsresultat etter minoritetsinteresser		-304 938	-721 496
Totalresultat		-304 938	-721 496
Overføringer og disponeringer			
Udekket tap	7	-304 938	-721 496
Sum overføringer og disponeringer		-304 938	-721 496



Resultatregnskap

Beløp i: NOK	Note	2016	2015
---------------------	-------------	-------------	-------------



Balanse

Beløp i: NOK	Note	2016	2015
BALANSE - EIENDELER			
Anleggsmidler			
Immaterielle eiendeler			
Varige driftsmidler			
Driftsløsøre, inventar, verktøy, kontormaskiner og lignende		55 917	104 417
Sum varige driftsmidler	2	55 917	104 417
Sum anleggsmidler		55 917	104 417
Omløpsmidler			
Varer			
Fordringer			
Kundefordringer		12 906	42 029
Andre fordringer		22 827	21 627
Sum fordringer		35 733	63 656
Bankinnskudd, kontanter og lignende			
Bankinnskudd, kontanter og lignende	3	5 577	45 937
Sum bankinnskudd, kontanter og lignende		5 577	45 937
Sum omløpsmidler		41 310	109 593
SUM EIENDELER		97 226	214 010
BALANSE - EGENKAPITAL OG GJELD			
Egenkapital			
Innskutt egenkapital			
Selskapskapital	5	200 000	200 000
Sum innskutt egenkapital		200 000	200 000
Opptjent egenkapital			
Udekket tap		1 032 100	727 162



Balanse

Beløp i: NOK	Note	2016	2015
Sum opptjent egenkapital		-1 032 100	-727 162
Sum egenkapital	7	-832 100	-527 162
Gjeld			
Langsiktig gjeld			
Annen langsiktig gjeld			
Øvrig langsiktig gjeld	4	887 672	644 111
Sum annen langsiktig gjeld		887 672	644 111
Sum langsiktig gjeld		887 672	644 111
Kortsiktig gjeld			
Leverandørgjeld		33 680	71 993
Skyldige offentlige avgifter	3	985	13 916
Annen kortsiktig gjeld		6 990	11 152
Sum kortsiktig gjeld		41 655	97 061
Sum gjeld		929 326	741 172
SUM EGENKAPITAL OG GJELD		97 226	214 009



ÅRSREGNSKAP

2016

Mongstad Sveis & Mekaniske AS

Organisasjonsnummer: 915 489 680



Årsberetning 2016
for
Mongstad Sveis & Mekaniske AS

Virksomhetens art

Mongstad Sveis & Mekaniske AS sin hovedaktivitet er generell mekanisk virksomhet rettet mot oljereelatert virksomhet. Selskapet er lokalisert i Lindås kommune.

Rettvisende oversikt over utvikling og resultat

Selskapet har i 2016 hatt en totalomsetning på kr 328 370 mot kr 359 541 i 2015. Årsresultatet, etter skatt, viser kr -304 938 mot kr -721 496 i 2015.

Pr. 31.12.2016 har selskapet en egenkapital på kr -832 100. Selskapets egenkapital er tapt i sin helhet. Styret arbeider med å bedre det økonomiske grunnlaget for videre drift. Selskapet har tilgang til midler gjennom kreditt fra selskapets aksjonærer. Selskapet har ikke gjeld utover til nærstående. Styret mener forutsetningen for fortsatt drift er oppfylt.

Det er ikke foretatt investeringer i 2016.

Fortsatt drift

Årsregnskapet er utarbeidet under forutsetningen om fortsatt drift.

Arbeidsmiljø og likestilling

Selskapet har hatt én ansatt i årets to første måneder.

Selskapet har interne rutiner i samsvar med forskrift om intern kontroll, helse, miljø og sikkerhet. Styret anser arbeidsmiljøet og den generelle trivselen i selskapet som god.

Selskapets personalpolitikk anses for å være kjønnsnøytral på alle områder. Styret består av to kvinner og én mann.

Ytre miljø

Selskapet driver ikke virksomhet som forurensar det ytre miljøet utover det som er normalt for bransjen.

Andre forhold

Styret kjenner ikke til noen forhold av viktighet for å bedømme selskapets stilling og resultat som ikke fremgår av regnskapet og balansen med noter. Det er heller ikke etter regnskapsårets utgang inntrådt forhold som etter styrets syn har betydning ved bedømmelse av regnskapet.


Lindås, 18.04.2017


Roald Sekkingstad

styreleder


Hanne Høysæter Sekkingstad

styremedlem/daglig leder


Aase Skoge

styremedlem



Resultatregnskap			
Mongstad Sveis & Mekaniske AS			
Driftsinntekter og driftskostnader	Note	2016	2015
Salgsinntekt		328 370	359 541
Sum driftsinntekter		<u>328 370</u>	<u>359 541</u>
Varekostnad		252 472	117 868
Lønnskostnad	1	78 901	470 339
Avskrivning av driftsmidler	2	48 500	22 583
Annen driftskostnad	1	244 809	464 548
Sum driftskostnader		<u>624 681</u>	<u>1 075 338</u>
Driftsresultat		<u>-296 311</u>	<u>-715 798</u>
Finansinntekter og finanskostnader			
Annen renteinntekt		39	131
Rentekostnad til foretak i samme konsern	4	8 561	4 892
Annen rentekostnad		106	937
Resultat av finansposter		<u>-8 627</u>	<u>-5 698</u>
Ordinært resultat før skattekostnad		-304 938	-721 496
Ordinært resultat		<u>-304 938</u>	<u>-721 496</u>
Årsresultat	6	<u>-304 938</u>	<u>-721 496</u>
Overføringer			
Overført til udekket tap	7	304 938	721 496
Sum overføringer		<u>-304 938</u>	<u>-721 496</u>






Balanse			
Mongstad Sveis & Mekaniske AS			
Eiendeler	Note	2016	2015
Anleggsmidler			
Varige driftsmidler			
Driftsløsøre, inventar o.a. utstyr		55 917	104 417
Sum varige driftsmidler	2	<u>55 917</u>	<u>104 417</u>
Sum anleggsmidler		<u>55 917</u>	<u>104 417</u>
Omløpsmidler			
Fordringer			
Kundefordringer		12 906	42 029
Andre kortsiktige fordringer		22 827	21 627
Sum fordringer		<u>35 733</u>	<u>63 656</u>
Bankinnskudd, kontanter o.l.	3	5 577	45 937
Sum omløpsmidler		<u>41 310</u>	<u>109 593</u>
Sum eiendeler		<u>97 226</u>	<u>214 010</u>



Balanse			
Mongstad Sveis & Mekaniske AS			
	Note	2016	2015
Egenkapital og gjeld			
Innskutt egenkapital			
Aksjekapital	5	200 000	200 000
Sum innskutt egenkapital		<u>200 000</u>	<u>200 000</u>
Opptjent egenkapital			
Udekket tap		-1 032 100	-727 162
Sum opptjent egenkapital		<u>-1 032 100</u>	<u>-727 162</u>
Sum egenkapital	7	<u>-832 100</u>	<u>-527 162</u>
Gjeld			
Annen langsiktig gjeld			
Øvrig langsiktig gjeld	4	887 672	644 111
Sum annen langsiktig gjeld		<u>887 672</u>	<u>644 111</u>
Kortsiktig gjeld			
Leverandørgjeld		33 680	71 993
Skyldig offentlige avgifter	3	985	13 916
Annen kortsiktig gjeld		6 990	11 152
Sum kortsiktig gjeld		<u>41 655</u>	<u>97 061</u>
Sum gjeld		<u>929 326</u>	<u>741 172</u>
Sum egenkapital og gjeld		<u>97 226</u>	<u>214 009</u>

Mongstad, 18.04.2017
Styret i Mongstad Sveis & Mekaniske AS

 Roald Sekkingstad styreleder	 Hanne Høysæter Sekkingstad styremedlem/daglig leder	 Aase Skoge styremedlem
--	---	--

Mongstad Sveis & Mekaniske AS Side 5



Regnskapsprinsipper

Årsregnskapet er satt opp i samsvar med regnskapsloven og NRS 8 - god regnskapsskikk for små foretak. Særreglene for små foretak er benyttet for poster der det foreligger slik valgadgang, unntatt utsatt skattefordel som er ført opp i balansen.

Driftsinntekter og kostnader

Inntektsføring skjer i samsvar med opptjeningsprinsippet og skjer i det det vesentlige av risiko overføres til kunde. Kostnader medtas etter sammenstillingsprinsippet, det vil si at kostnaden medtas i samme periode som tilhørende inntekt inntektsføres.

Omløpsmidler/Kortsiktig gjeld

Omløpsmidler og kortsiktig gjeld omfatter normalt poster som forfaller til betaling innen ett år etter balansedagen, samt poster som knytter seg til varekretsløpet. Omløpsmidler vurderes til laveste av anskaffelseskost og antatt virkelig verdi. Kortsiktig gjeld balanseføres til nominelt beløp på etableringstidspunktet.

Anleggsmidler/Langsiktig gjeld

Anleggsmidler omfatter eiendeler bestemt til varig eie og bruk. Anleggsmidler er vurdert til anskaffelseskost. Varige driftsmidler balanseføres og avskrives over driftsmidlets økonomiske levetid. Varige driftsmidler nedskrives til gjenvinnbart beløp ved verdifall som forventes ikke å være forbigående. Gjenvinnbart beløp er det høyeste av netto salgsverdi og verdi i bruk. Verdi i bruk er nåverdi av fremtidige kontantstrømmer knyttet til eiendelen. Nedskrivningen reverseres når grunnlaget for nedskrivningen ikke lenger er til stede. Gjeld som forfaller senere enn et år etter regnskapsperiodens utløp er oppført som langsiktig gjeld. Ved klassifisering av gjeld er analoge kriterier lagt til grunn.

Varer

Varer er vurdert til det laveste av kostpris og netto salgsverdi. For råvarer og varer i arbeid er gjenanskaffelseskost brukt som tilnærming til virkelig verdi. Egentilvirkede varer er vurdert til variabel tilvirkningskost.

Fordringer

Kundefordringer er oppført i balansen til pålydende etter fradrag for avsetning til forventet tap. Avsetning til tap gjøres på grunnlag av individuelle vurderinger av de enkelte fordringene. I tillegg gjøres det for øvrige kundefordringer en uspesifisert avsetning for å dekke antatt tap. Andre fordringer, både omløpsfordringer og anleggsfordringer, er ført opp til pålydende.

Skatt

Skattekostnaden i resultatregnskapet omfatter både periodens betalbare skatt og endring i utsatt skatt. Utsatt skatt er beregnet med 24% på grunnlag av de midlertidige forskjeller som eksisterer mellom regnskapsmessige og skattemessige verdier, samt ligningsmessig underskudd til fremføring ved utgangen av regnskapsåret. Skatteøkende og skattereduserende midlertidige forskjeller som reverserer eller kan reversere i samme periode er utlignet og skattevirkningen er beregnet på nettogrunnlaget.

Forøvrig er følgende regnskapsprinsipper anvendt:



FIFO-metoden for tilordning av anskaffelseskost for ombyttbare finansielle eiendeler, laveste verdis prinsipp for markedsbaserte finansielle omløpsmidler, langsiktige tilvirkningskontrakter er inntektsført etter fullført kontrakt metoden, pengeposter i utenlandsk valuta er verdsatt til kursen ved regnskapsårets slutt og kostmetoden er benyttet for investeringer i datterselskap/tilknyttet selskap. Egne utgifter til forskning og utvikling og til utvikling av rettigheter er kostnadsført.

Konsern

Konsernet består av morselskapet Ågotnes Gruppen AS og det heleide datterselskapet Ågotnes Sveis AS. Videre eier morselskapet 90% av Hordaland Personell Service AS, 20% av Mekatronikk AS, 72,86% av Bergen Mekaniske AS og 51% av Mongstad Sveis & Mekaniske AS. Datterselskapet Ågotnes Sveis AS eier 13,75% av Bergen Mekaniske AS. I samsvar med regnskapsloven og god regnskapsskikk for små foretak er det ikke utarbeidet konsernregnskap.

Note 1 Lønnskostnader, antall ansatte, godtgjørelser, lån til ansatte m.m.

Lønnskostnader	2016	2015
Lønninger	62 699	407 423
Arbeidsgiveravgift	8 837	57 447
Pensjonskostnader	0	0
Andre ytelser	7 365	5 469
Sum	78 901	470 339

Gjennomsnittlig antall årsverk: ca. 0.

Ytelser til daglig leder og styret

Det er ikke utbetalt lønn, honorar eller andre godtgjørelser til daglig leder eller til styret.

Pensjonsforpliktelser

Selskapet er ikke pålagt å ha tjenestepensjonsordning etter lov om obligatorisk tjenestepensjon.

Revisor

Kostnadsført revisjonshonorar for 2016 utgjør kr 28 222, hvorav andre tjenester utgjør kr 18 722.



Note 2 Anleggsmidler

	Maskiner og anlegg	Driftsløsøre, inventar ol.	Sum
Anskaffelseskost pr. 01.01.16	60 000	67 000	127 000
= Anskaffelseskost 31.12.16	60 000	67 000	127 000
Akkumulerte avskrivninger 31.12.16	28 333	42 750	71 083
= Bokført verdi 31.12.16	31 667	24 250	55 917
Årets ordinære avskrivninger	20 000	28 500	48 500
Økonomisk levetid	3 år	2-3 år	

Note 3 Bankinnskudd

Av selskapets bankinnskudd utgjør kr 25 bundne skattetrekkmidler. Skyldig skattetrekk utgjør kr 0.

Note 4 Mellomværende med selskap i samme konsern m.v.

Mellomværende med selskap i samme konsern er klassifisert som langsiktig, da dette normalt er gjeld og fordringer som ikke gjøres opp i sin helhet i løpet av de nærmeste fem år.

Av selskapets gjeld utgjør kr 887 672 gjeld til selskap i samme konsern. Gjelden er renteberegnet med totalt kr 8 561 for regnskapsåret.



Note 5 Aksjonærer

Aksjekapitalen i Mongstad Sveis & Mekaniske AS pr. 31.12 består av:

	Antall	Pålydende	Bokført
Ordinære aksjer	1 000	200,00	200 000
Sum	<u>1 000</u>		<u>200 000</u>

Eierstruktur

De største aksjonærene i % pr. 31.12 var:

	Ordinære	Eierandel	Stemmeandel
Ågotnes Gruppen AS	510	51,0	51,0
Eraas Invest AS	490	49,0	49,0
Totalt antall aksjer	<u>1 000</u>	<u>100,0</u>	<u>100,0</u>

Selskapets aksjer gir lik rett til utbytte.

Note 6 Skatt

Årets skattekostnad	2016	2015
Resultatført skatt på ordinært resultat:		
Betalbar skatt	0	0
Endring i utsatt skattefordel	<u>0</u>	<u>0</u>
Skattekostnad ordinært resultat	<u>0</u>	<u>0</u>
Skattepliktig inntekt:		
Ordinært resultat før skatt	-304 938	-721 496
Permanente forskjeller	0	-5 666
Endring i midlertidige forskjeller	<u>51 023</u>	<u>-22 917</u>
Skattepliktig inntekt	<u>-253 915</u>	<u>-750 079</u>
Betalbar skatt i balansen:		
Betalbar skatt på årets resultat	<u>0</u>	<u>0</u>
Sum betalbar skatt i balansen	<u>0</u>	<u>0</u>

Skatteeffekten av midlertidige forskjeller og underskudd til fremføring som har gitt opphav til utsatt skatt og utsatte skattefordeler, spesifisert på typer av midlertidige forskjeller:

	2016	2015	Endring
Varige driftsmidler	5 517	22 917	17 400
Fordringer	<u>-33 623</u>	<u>0</u>	<u>33 623</u>
Sum	<u>-28 106</u>	<u>22 917</u>	<u>51 023</u>
Akkumulert fremførbart underskudd	-1 003 994	-750 079	253 915
Inngår ikke i beregningen av utsatt skatt	<u>1 032 100</u>	<u>727 162</u>	<u>-304 938</u>
Grunnlag for beregning av utsatt skatt	<u>0</u>	<u>0</u>	<u>0</u>
Utsatt skatt (24 % / 25 %)	0	0	0

I henhold til God regnskapsskikk for små foretak balanseføres ikke utsatt skattefordel.



Note 7 Egenkapital

	Aksje- kapital	Annen innsk. Egenkapital	Annen EK	Sum
Egenkapital pr 31.12.2015	200 000	0	-727 162	-527 162
Endring egenkapital				0
Årets resultat			-304 938	-304 938
Egenkapital pr 31.12.2016	200 000	0	-1 032 100	-832 100