



## ÅRSREGNSKAPET FOR REGNSKAPSÅRET 2022 - GENERELL INFORMASJON

### Enheten

Organisasjonsnummer:	913 819 071
Organisasjonsform:	Aksjeselskap
Foretaksnavn:	TRIKKESTALLEN AS
Forretningsadresse:	Pontoppidans gate 7 0462 OSLO

### Regnskapsår

Årsregnskapets periode:	01.01.2022 - 31.12.2022
-------------------------	-------------------------

### Konsern

Mørselskap i konsern:	Ja
Konsernregnskap lagt ved:	Ja

### Regnskapsregler

Regler for små foretak benyttet:	Nei
Benyttet ved utarbeidelsen av årsregnskapet til selskapet:	Regnskapslovens alminnelige regler
Benyttet ved utarbeidelsen av årsregnskapet til konsernet:	Regnskapslovens alminnelige regler

### Årsregnskapet fastsatt av kompetent organ

Bekreftet av representant for selskapet:	Erga revisjon as
Dato for fastsettelse av årsregnskapet:	23.03.2023

### Grunnlag for avgivelse

År 2022: Årsregnskapet er elektronisk innlevert  
År 2021: Tall er hentet fra elektronisk innlevert årsregnskap fra 2022

*Det er ikke krav til at årsregnskapet m.v. som sendes til Regnskapsregisteret er undertegnet. Kontrollen på at dette er utført ligger hos revisor/enhetens øverste organ. Sikkerheten ivaretas ved at innsender har rolle/rettighet for innsending av årsregnskapet via Altinn, og ved at det bekreftes at årsregnskapet er fastsatt av kompetent organ.*

Brønnøysundregistrene, 11.07.2024



## Resultatregnskap

Beløp i: NOK	Note	2022	2021
<b>RESULTATREGNSKAP</b>			
<b>Kostnader</b>			
Annen driftskostnad		174 760	161 512
<b>Sum kostnader</b>		<b>174 760</b>	<b>161 512</b>
<b>Driftsresultat</b>		<b>-174 760</b>	<b>-161 512</b>
<b>Finansinntekter og finanskostnader</b>			
Inntekt på investering i datterselskap og tilknyttet selskap		40 133 000	11 514 000
Annen finansinntekt		41 248 980	
<b>Sum finansinntekter</b>		<b>81 381 980</b>	<b>11 514 000</b>
<b>Netto finans</b>		<b>81 381 980</b>	<b>11 514 000</b>
<b>Ordinært resultat før skattekostnad</b>		<b>81 207 220</b>	<b>11 352 488</b>
Skattekostnad på ordinært resultat		6 326 813	2 497 547
<b>Ordinært resultat etter skattekostnad</b>		<b>74 880 407</b>	<b>8 854 941</b>
<b>Årsresultat</b>		<b>74 880 407</b>	<b>8 854 941</b>
<b>Overføringer og disponeringer</b>			
Ordinært utbytte		28 000 000	10 000 000
Overføringer til/fra annen egenkapital		46 880 407	-1 145 059
<b>Sum overføringer og disponeringer</b>		<b>74 880 407</b>	<b>8 854 941</b>



## Balanse

Beløp i: NOK	Note	2022	2021
<b>BALANSE - EIENDELER</b>			
<b>Anleggsmidler</b>			
<b>Immaterielle eiendeler</b>			
<b>Finansielle anleggsmidler</b>			
Investering i datterselskap		54 358 967	13 109 987
<b>Sum finansielle anleggsmidler</b>		<b>54 358 967</b>	<b>13 109 987</b>
<b>Sum anleggsmidler</b>		<b>54 358 967</b>	<b>13 109 987</b>
<b>Omløpsmidler</b>			
<b>Varer</b>			
<b>Fordringer</b>			
Andre fordringer		35 957 098	11 727 962
<b>Sum fordringer</b>		<b>35 957 098</b>	<b>11 727 962</b>
<b>Bankinnskudd, kontanter og lignende</b>			
Bankinnskudd, kontanter og lignende		25 757	13 321
<b>Sum bankinnskudd, kontanter og lignende</b>		<b>25 757</b>	<b>13 321</b>
<b>Sum omløpsmidler</b>		<b>35 982 855</b>	<b>11 741 283</b>
<b>SUM EIENDELER</b>		<b>90 341 822</b>	<b>24 851 270</b>
<b>BALANSE - EGENKAPITAL OG GJELD</b>			
<b>Egenkapital</b>			
<b>Innskutt egenkapital</b>			
Selskapskapital		3 900 000	3 900 000
Beholdning av egne aksjer		-294 678	
<b>Sum innskutt egenkapital</b>		<b>3 605 322</b>	<b>3 900 000</b>
<b>Opptjent egenkapital</b>			
Annen egenkapital		51 769 255	4 955 108



## Balanse

<b>Beløp i: NOK</b>	<b>Note</b>	<b>2022</b>	<b>2021</b>
<b>Sum opptjent egenkapital</b>		<b>51 769 255</b>	<b>4 955 108</b>
<b>Sum egenkapital</b>		<b>55 374 577</b>	<b>8 855 108</b>
<b>Sum langsiktig gjeld</b>		<b>0</b>	<b>0</b>
<b>Kortsiktig gjeld</b>			
Leverandørgjeld		380 256	
Betalbar skatt		6 326 813	2 497 547
Skyldige offentlige avgifter		76 051	
Utbytte		28 000 000	10 000 000
Annen kortsiktig gjeld		184 125	3 498 615
<b>Sum kortsiktig gjeld</b>		<b>34 967 245</b>	<b>15 996 162</b>
<b>Sum gjeld</b>		<b>34 967 245</b>	<b>15 996 162</b>
<b>SUM EGENKAPITAL OG GJELD</b>		<b>90 341 822</b>	<b>24 851 270</b>



## Konsernets resultatregnskap

Beløp i: NOK	Note	2022	2021
<b>RESULTATREGNSKAP</b>			
<b>Inntekter</b>			
Salgsinntekt		255 016 310	123 804 102
Annen driftsinntekt		300 000	1 807 518
<b>Sum inntekter</b>		<b>255 316 310</b>	<b>125 611 620</b>
<b>Kostnader</b>			
Varekostnad		154 263 725	58 341 144
Lønnskostnad		50 943 679	39 742 755
Avskrivning på varige driftsmidler og immaterielle eiendeler		1 167 687	909 398
Annen driftskostnad		19 455 481	15 954 602
<b>Sum kostnader</b>		<b>225 830 572</b>	<b>114 947 899</b>
<b>Driftsresultat</b>		<b>29 485 738</b>	<b>10 663 721</b>
<b>Finansinntekter og finanskostnader</b>			
Annen renteinntekt		350 542	8 580
Annen finansinntekt		71 120	71 001
<b>Sum finansinntekter</b>		<b>421 662</b>	<b>79 581</b>
Annen rentekostnad		21 445	1 238
Annen finanskostnad		254 514	138 301
<b>Sum finanskostnader</b>		<b>275 959</b>	<b>139 539</b>
<b>Netto finans</b>		<b>145 703</b>	<b>-59 958</b>
<b>Ordinært resultat før skattekostnad</b>		<b>29 631 441</b>	<b>10 603 763</b>
Skattekostnad på ordinært resultat		6 594 503	2 407 746
<b>Ordinært resultat etter skattekostnad</b>		<b>23 036 938</b>	<b>8 196 017</b>
<b>Årsresultat</b>		<b>23 036 938</b>	<b>8 196 017</b>
<b>Overføringer og disponeringer</b>			
Ordinært utbytte		28 000 000	10 000 000
Overføringer til/fra annen egenkapital		-4 963 063	-1 803 982
<b>Sum overføringer og disponeringer</b>		<b>23 036 937</b>	<b>8 196 018</b>



## Konsernets resultatregnskap

<b>Beløp i: NOK</b>	<b>Note</b>	<b>2022</b>	<b>2021</b>
---------------------	-------------	-------------	-------------

---



## Konsernets balanse

Beløp i: NOK	Note	2022	2021
<b>BALANSE - EIENDELER</b>			
<b>Anleggsmidler</b>			
<b>Immaterielle eiendeler</b>			
Utsatt skattefordel		290 545	558 235
<b>Sum immaterielle eiendeler</b>		<b>290 545</b>	<b>558 235</b>
<b>Varige driftsmidler</b>			
Maskiner og anlegg		3 267 310	3 149 341
<b>Sum varige driftsmidler</b>		<b>3 267 310</b>	<b>3 149 341</b>
<b>Finansielle anleggsmidler</b>			
Investeringer i aksjer og andeler		51 750	51 750
<b>Sum finansielle anleggsmidler</b>		<b>51 750</b>	<b>51 750</b>
<b>Sum anleggsmidler</b>		<b>3 609 605</b>	<b>3 759 326</b>
<b>Omløpsmidler</b>			
<b>Varer</b>			
<b>Fordringer</b>			
Kundefordringer		31 394 815	36 064 901
Andre fordringer		30 150 666	13 086 347
<b>Sum fordringer</b>		<b>61 545 481</b>	<b>49 151 248</b>
<b>Bankinnskudd, kontanter og lignende</b>			
Bankinnskudd, kontanter og lignende		49 231 666	23 192 225
<b>Sum bankinnskudd, kontanter og lignende</b>		<b>49 231 666</b>	<b>23 192 225</b>
<b>Sum omløpsmidler</b>		<b>110 777 147</b>	<b>72 343 473</b>
<b>SUM EIENDELER</b>		<b>114 386 752</b>	<b>76 102 799</b>

## BALANSE - EGENKAPITAL OG GJELD

### Egenkapital



### Konsernets balanse

Beløp i: NOK	Note	2022	2021
<b>Innskutt egenkapital</b>			
Selskapskapital		3 900 000	3 900 000
Beholdning av egne aksjer		-294 678	-324 678
<b>Sum innskutt egenkapital</b>		<b>3 605 322</b>	<b>3 575 322</b>
<b>Opptjent egenkapital</b>			
Fond		210 505	4 146 172
<b>Sum opptjent egenkapital</b>		<b>210 505</b>	<b>4 146 172</b>
<b>Sum egenkapital</b>		<b>3 815 827</b>	<b>7 721 494</b>
<b>Gjeld</b>			
<b>Langsiktig gjeld</b>			
Andre avsetninger for forpliktelser		304 500	406 000
<b>Sum avsetninger for forpliktelser</b>		<b>304 500</b>	<b>406 000</b>
<b>Annen langsiktig gjeld</b>			
<b>Sum langsiktig gjeld</b>		<b>304 500</b>	<b>406 000</b>
<b>Kortsiktig gjeld</b>			
Leverandørgjeld		3 399 386	4 217 663
Betalbar skatt		6 326 813	2 497 547
Skyldige offentlige avgifter		14 332 153	9 474 126
Utbytte		28 000 000	10 000 000
Annen kortsiktig gjeld		58 208 073	41 785 969
<b>Sum kortsiktig gjeld</b>		<b>110 266 425</b>	<b>67 975 305</b>
<b>Sum gjeld</b>		<b>110 570 925</b>	<b>68 381 305</b>
<b>SUM EGENKAPITAL OG GJELD</b>		<b>114 386 752</b>	<b>76 102 799</b>



## ERGA REVISJON as



Erga Revisjon as

Org.nr. 980 024 679 – mva

Statsautoriserte revisorer

Medlem av Den norske Revisorforening

Til generalforsamlingen i Trikkestallen AS

## Uavhengig revisors beretning

### Konklusjon

Vi har revidert Trikkestallen AS sitt årsregnskap som består av:

- selskapsregnskapet, som består av balanse per 31. desember 2022, resultatregnskap og kontantstrømoppstilling for regnskapsåret avsluttet per denne datoen og noter til årsregnskapet, herunder et sammendrag av viktige regnskapsprinsipper, og
- konsernregnskapet, som består av balanse per 31. desember 2022, resultatregnskap og kontantstrømoppstilling for regnskapsåret avsluttet per denne datoen og noter til årsregnskapet, herunder et sammendrag av viktige regnskapsprinsipper.

### Etter vår mening

- oppfyller årsregnskapet gjeldende lovkrav,
- gir selskapsregnskapet et rettviseende bilde av selskapets finansielle stilling per 31. desember 2022 og av dets resultater og kontantstrømmer for regnskapsåret avsluttet per denne datoen i samsvar med regnskapslovens regler og god regnskapsskikk i Norge, og
- gir konsernregnskapet et rettviseende bilde av konsernets finansielle stilling per 31. desember 2022 og av dets resultater og kontantstrømmer for regnskapsåret avsluttet per denne datoen i samsvar med regnskapslovens regler og god regnskapsskikk i Norge.

### Grunnlag for konklusjonen

Vi har gjennomført revisjonen i samsvar med International Standards on Auditing (ISA-ene). Våre oppgaver og plikter i henhold til disse standardene er beskrevet nedenfor under Revisors oppgaver og plikter ved revisjonen av årsregnskapet. Vi er uavhengige av selskapet og konsernet i samsvar med kravene i relevante lover og forskrifter i Norge og International Code of Ethics for Professional Accountants (inkludert internasjonale uavhengighetsstandarder) utstedt av the International Ethics Standards Board for Accountants (IESBA-reglene), og vi har overholdt våre øvrige etiske forpliktelser i samsvar med disse kravene. Innhentet revisjonsbevis er etter vår vurdering tilstrekkelig og hensiktsmessig som grunnlag for vår konklusjon.

### Øvrig informasjon

Styret (ledelsen) er ansvarlige for informasjonen i årsberetningen. Vår konklusjon om årsregnskapet ovenfor dekker ikke informasjonen i årsberetningen.

#### Adresse:

Jens Zetlitzgt. 47  
4008 Stavanger

Web: erga.no  
Tlf: 51 51 03 70



ERGA REVISJON as



I forbindelse med revisjonen av årsregnskapet er det vår oppgave å lese årsberetningen. Formålet er å vurdere hvorvidt det foreligger vesentlig inkonsistens mellom årsberetningen og årsregnskapet og den kunnskap vi har opparbeidet oss under revisjonen av årsregnskapet, eller hvorvidt informasjon i årsberetningen ellers fremstår som vesentlig feil. Vi har plikt til å rapportere dersom årsberetningen fremstår som vesentlig feil. Vi har ingenting å rapportere i så henseende.

Basert på kunnskapen vi har opparbeidet oss i revisjonen, mener vi at årsberetningen

- er konsistent med årsregnskapet og
- inneholder de opplysninger som skal gis i henhold til gjeldende lovkrav.

### Ledelsens ansvar for årsregnskapet

Ledelsen er ansvarlig for å utarbeide årsregnskapet til Trikkestallen AS og for at det gir et rettviseende bilde i samsvar med regnskapslovens regler og god regnskapsskikk i Norge. Ledelsen er også ansvarlig for slik intern kontroll som den finner nødvendig for å kunne utarbeide et årsregnskap som ikke inneholder vesentlig feilinformasjon, verken som følge av misligheter eller utilsiktede feil.

Ved utarbeidelsen av årsregnskapet må ledelsen ta standpunkt til selskapets og konsernets evne til fortsatt drift og opplyse om forhold av betydning for fortsatt drift. Forutsetningen om fortsatt drift skal legges til grunn for årsregnskapet så lenge det ikke er sannsynlig at virksomheten vil bli avviklet.

### Revisors oppgaver og plikter ved revisjonen av årsregnskapet

Vårt mål er å oppnå betryggende sikkerhet for at årsregnskapet som helhet ikke inneholder vesentlig feilinformasjon, verken som følge av misligheter eller utilsiktede feil, og å avgi en revisjonsberetning som inneholder vår konklusjon. Betryggende sikkerhet er en høy grad av sikkerhet, men ingen garanti for at en revisjon utført i samsvar med ISA-ene, alltid vil avdekke vesentlig feilinformasjon som eksisterer. Feilinformasjon kan oppstå som følge av misligheter eller utilsiktede feil. Feilinformasjon er å anse som vesentlig dersom den enkeltvis eller samlet med rimelighet kan forventes å påvirke de økonomiske beslutninger som brukerne foretar, på grunnlag av årsregnskapet.

For videre beskrivelse av revisors oppgaver og plikter vises det til:  
<https://revisorforeningen.no/revisjonsberetninger>

Stavanger, 23. mars 2023

Erga Revisjon as

Konrad Skulstad  
Statsautorisert revisor  
(elektronisk signert)



## Elektronisk signatur

**Signert av**

**Skulstad, Konrad**  
Norwegian BankID

**Dato og tid**

*(UTC+01:00) Amsterdam, Berlin, Bern, Rome, Stockholm, Vienna*

23.03.2023 20.54.27

Dette dokumentet er signert med elektronisk signatur. En elektronisk signatur er juridisk forpliktende på samme måte som en håndskrevet signatur på papir. Denne siden er lagt til dokumentet for å vise grunnleggende informasjon om signaturen(e), og på de foregående sidene kan du lese dokumentet som er signert. Vedlagt finnes også en PDF med signatordetaljer, og en XML-fil med innholdet i den elektroniske signaturen(e). Vedleggene kan brukes for å verifisere gyldigheten av dokumentets signatur ved behov.



## GYRO KONSERN / Trikkestallen as

# ÅRSBERETNING 2022

### Virksomheten

Gyro-konsernet består av markedsselskapene Gyro as og Gyro Conference as, samt eier- og administrasjonsselskapene Trikkestallen as og Gyro Holding as.

### Året 2022

For konsernets to operative selskaper, Gyro as og Gyro Conference as, ble også starten på 2022 preget av Covid-19 pandemien da myndighetene strenge smittevernstiltak for fysiske arrangementer ble videreført. Dette medførte store begrensninger for selskapenes virksomhet i januar og februar 2022. Så fort disse restriksjonene ble opphevet endret denne situasjonen seg veldig fort og etterspørselen for selskapenes tjenester nærmest eksploderte i løpet av noen få uker i mars da Norge igjen fikk muligheten til å møtes fysisk igjen. Resultat av dette ble fulle ordrebøker ut året. Takket være dette, og organisasjoner med evnen og viljen til å levere, endte 2022 som et rekordår for både Gyro as og Gyro Conference as

### Arbeidsmiljø, miljøpåvirkning og diskriminering

Arbeidsmiljøet i konsernet anses som tilfredsstillende. Sykefraværet er 1,5% av det totale antall utførte dagsverk i løpet av året. Det har i løpet av året ikke vært noen personskader som følge av selskapets virksomhet. Det har heller ikke oppstått noen skader på noen av selskapets eiendeler. De tjenestene som selskapene yter samt de innsatsfaktorene som er en del av disse tjenestene, medfører etter styrets mening ingen betydelig påvirkning eller skade på det ytre miljø. Selskapet har ingen tradisjonell FOU aktivitet.

Diskrimineringslovens formål er å fremme likestilling, sikre like muligheter og rettigheter og å hindre diskriminering på grunn av etnisitet, nasjonal opprinnelse, avstamning, hudfarge, språk, religion og livssyn. Selskapet arbeider for å fremme lovens formål innenfor sin virksomhet. Aktivitetene omfatter blant annet rekruttering, lønns- og arbeidsvilkår, utviklingsmuligheter og beskyttelse mot trakassering samt at selskapet arbeider aktivt for å fremme likestilling mellom kjønnene. Det ble i heller ikke i 2022 registret noen saker i selskapets krypterte og anonymiserte varslingssystem.

Selskapets styre har, for å tilfredsstille Åpenhetslovens regler og retningslinjer, vedtatt at alle selskaper i konsernet skal drives ansvarlig når det gjelder menneske-rettigheter og anstendige arbeidsforhold. Dette innebærer at aktsomhetsvurderinger skal gjennomføres løpende og redegjørelse publiseres på virksomhetens nettsider innen 30.06. hvert år og ellers ved vesentlige endringer i virksomhetens risikovurderinger. Aktsomhetsvurderingene vil være tilgjengelig på <https://gyro.no/nb/page/apenhetsloven/>.

Pr 31.12.22 var det i Gyro-konsernet 45 fast ansatte, hvorav 23 kvinner. Det er ingen kvinner i styret, men de to markedsselskapene, Gyro as og Gyro Conference as, er

**Gyro**



begge ledet av kvinner. Ved utgangen av 2022 var det ingen ansatte i Trikkestallen as.

## Resultatregnskap, likviditet og balanse

I årsregnskapet er fortsatt drift-forutsetningen lagt til grunn, da det etter styrets oppfatning ikke er forhold som tilsier noe annet. Etter utgangen av året er det ikke inntruffet forhold som er viktige for å bedømme selskapets resultat og stilling.

Omsetningen i konsernet ble i 2022 mnok 255,3 mot mnok 125,6 i 2021. Årsresultatet for 2022 ble mnok 23,0 mot mnok 8,2 i 2021.

Samlet kontantstrøm fra operasjonelle aktiviteter i konsernet var på mnok 36,3 (-0,3). Driftsresultatet for konsernet var mnok 29,5 (10,7). Konsernets likviditetsbeholdning var mnok 49,2 pr. 31.12.22 mot 23,2 pr. 31.12.21.

Konsernets kortsiktige gjeld utgjorde pr. 31.12.22 99,7% av samlet gjeld i konsernet, sammenlignet med 99,4% pr. 31.12.21. Konsernets finansielle stilling er tilfredsstillende. Totalkapitalen var ved utgangen av året mnok 114,4, sammenlignet med mnok 76,1 året før. Egenkapitalandelen pr. 31.12.22 var 3,3%, sammenlignet med 10,1% pr. 31.12.21.

Etter styrets oppfatning gir årsregnskapet en tilfredsstillende beskrivelse av selskapets stilling pr. årsskiftet.

## Finansiell-, markeds-, kreditt- og likviditets risiko

Styret vurderer selskapets finansielle risiko som lav, da det i begrenset grad er eksponert ovenfor endringer i valutakurser og rentenivå. Selskapet har også en begrenset kredittrisiko, da det historisk sett har vært lite tap på fordringer hvilket viser at risikoen for at selskapets kunder ikke har økonomisk evne til å oppfylle sine forpliktelser kan anses som lav. Likeledes vurderes selskapets likviditet som tilfredsstillende.

## Styreansvarsforsikring

Det er tegnet forsikring for styrets medlemmer og daglig leder for deres mulige ansvar overfor foretaket og tredjepersoner og gjelder for hele konsernet.

## Fremtidsutsikter

Etter styrets oppfatning er selskapets finansielle stilling god. Selv om styret anser fremtidsutsiktene for selskapet som gode i det lange tidsperspektivet, mener styret at det er meget viktig å følge den kortsiktige utviklingen i rammebetingelsene, og til enhver tid tilpasse driften til disse. Det som gjør dagens situasjon litt uoversiktlig er, den pågående konflikten mellom Russland og Ukraina og hvilken effekt den vil få for virksomheten til konsernet.

Styret er likevel trygg på at den omstillingen som er gjort de siste tre årene, både det å kunne levere aktiviteter på flere plattformer enn kun den fysiske og rekruttering av ny og bredere kompetanse samt videreutvikling av de eksisterende organisasjonene,

**Gyro**



vil gjøre at selskapene er godt rustet til å møte en fremtid som er mer uforutsigbar enn tidligere.

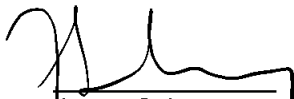
Styret er overbevist om at omstillingen vil skape verdier i et lengre perspektiv, og ytterligere styrke Gyro as' posisjon som Norges ledende selskap på opplevelseskommunikasjon og event. For Gyro Conference as' sin del mener styret at selskapet er helt riktig posisjonert for ny vekst i konferansemarkedet gjennom et nyutviklet og utvidet tilbud med tilhørende kompetanse både på fysiske og digitale arrangementer.


### Disposisjoner

Styret foreslår at årets resultat i Trikkestallen AS disponeres som følger:


Kr.	46.880.407	Til annen egenkapital
Kr.	28.000.000	Avsatt utbytte
Kr.	74.880.407	Årets resultat

Oslo, 23. mars 2023

  
Jomar Selvaag  
Styrets leder

  
Morten Presthagen  
Styremedlem

  
Kristian Dons Kirkvaag  
Styremedlem

  
Harald Stokke  
Styremedlem

  
Håvard Nymoene-Johnset  
Styremedlem

**Gyro**



**Trikkehallen AS**

**Selskaps- og konsernregnskap for 2022**

**Trikkestallen AS**  
**Selskaps- og konsernregnskap for 2022**

<b>Resultatregnskap</b>					
<b>Mor</b>			<b>Note</b>	<b>Konsern</b>	
<u>2021</u>	<u>2022</u>			<u>2022</u>	<u>2021</u>
0	0	Salgsinntekt		255 016 310	123 804 102
0	0	Annen driftsinntekt	2	300 000	1 807 518
<b>0</b>	<b>0</b>	<b>Sum inntekter</b>		<b>255 316 310</b>	<b>125 611 620</b>
0	0	Varekostnad	1	154 263 725	58 341 144
0	0	Lønnskostnad	3	50 943 679	39 742 755
0	0	Avskr. på varige driftsm. og immat. eiend.	5	1 167 687	909 398
161 512	174 760	Andre driftskostnader	1	19 455 481	15 954 602
161 512	174 760	<b>Sum driftskostnader</b>		<b>225 830 572</b>	<b>114 947 898</b>
<b>-161 512</b>	<b>-174 760</b>	<b>DRIFTSRESULTAT</b>		<b>29 485 737</b>	<b>10 663 722</b>
11 514 000	40 133 000	Inntekt på investering i datterselskap		0	0
1	0	Annen renteinntekt		350 542	8 580
0	41 248 980	Annen finansinntekt		71 120	71 001
0	0	Annen rentekostnad		-21 445	-1 238
0	0	Annen finanskostnad		-254 514	-138 301
<b>11 514 001</b>	<b>81 381 980</b>	<b>Resultat av finansposter</b>		<b>145 703</b>	<b>-59 958</b>
<b>11 352 489</b>	<b>81 207 220</b>	<b>Ordinært resultat før skattekostnad</b>		<b>29 631 440</b>	<b>10 603 764</b>
2 497 547	6 326 813	Skattekostnad på ordinært resultat	8	<b>6 594 503</b>	<b>2 407 746</b>
<b>8 854 941</b>	<b>74 880 407</b>	<b>Årsresultat før minoritetsinteresser</b>		<b>23 036 937</b>	<b>8 196 018</b>
		Minoritetsinteresser	9	0	0
		<b>Årsresultat etter minoritetsinteresser</b>		<b>23 036 937</b>	<b>8 196 018</b>
		<b>Anvendelse av årsresultatet</b>			
-1 145 059	46 880 407	Fra annen egenkapital	9	-4 963 063	-1 803 982
10 000 000	28 000 000	Avsatt utbytte	9	28 000 000	10 000 000
<b>8 854 941</b>	<b>74 880 407</b>	<b>Sum anvendelse</b>		<b>23 036 937</b>	<b>8 196 018</b>

**Trikkestallen AS**  
**Selskaps- og konsernregnskap for 2022**

		<b>Eiendeler</b>			
<b>Mor</b>				<b>Konsern</b>	
<u>Pr. 31.12.2021</u>	<u>Pr. 31.12.2022</u>		Note	<u>Pr. 31.12.2021</u>	<u>Pr. 31.12.2021</u>
		<b>Anleggsmidler</b>			
		<b>Immaterielle eiendeler</b>			
0	0	Utsatt skattefordel	8	290 545	558 235
<u>0</u>	<u>0</u>	<b>Sum immaterielle eiendeler</b>		<u>290 545</u>	<u>558 235</u>
		<b>Varige driftsmidler</b>			
0	0	Maskiner, anlegg, inventar, verktøy ol.	5	3 267 310	3 149 341
<u>0</u>	<u>0</u>	<b>Sum varige driftsmidler</b>		<u>3 267 310</u>	<u>3 149 341</u>
		<b>Finansielle anleggsmidler</b>			
13 109 987	54 358 967	Aksjer i datterselskap	6	0	0
0	0	Andre aksjer og andeler		51 750	51 750
<u>13 109 987</u>	<u>54 358 967</u>	<b>Sum finansielle anleggsmidler</b>		<u>51 750</u>	<u>51 750</u>
<u>13 109 987</u>	<u>54 358 967</u>	<b>Sum anleggsmidler</b>		<u>3 609 605</u>	<u>3 759 326</u>
		<b>Omløpsmidler</b>			
		<b>Fordringer</b>			
0	0	Kundefordringer	1,4	31 394 815	36 064 901
11 727 962	35 957 098	Andre fordringer	1,4	30 150 666	13 086 347
<u>11 727 962</u>	<u>35 957 098</u>	<b>Sum fordringer</b>		<u>61 545 481</u>	<u>49 151 248</u>
13 321	25 757	Bankinnskudd, kontanter og lignende	7	49 231 666	23 192 225
<u>11 741 283</u>	<u>35 982 855</u>	<b>Sum omløpsmidler</b>		<u>110 777 147</u>	<u>72 343 473</u>
<u>24 851 270</u>	<u>90 341 822</u>	<b>Sum eiendeler</b>		<u>114 386 752</u>	<u>76 102 799</u>





## Trikkestallen AS Selskaps- og konsernregnskap for 2022


		Egenkapital og gjeld			
Mor				Konsern	
Pr. 31.12.2021	Pr. 31.12.2022	Note	Pr. 31.12.2022	Pr. 31.12.2021	
			<b>Egenkapital</b>		
			<b>Innskutt egenkapital</b>		
3 900 000	3 900 000	9	3 900 000	3 900 000	Aksjekapital
0	-294 678	9	-294 678	-324 678	Egne aksjer
<b>3 900 000</b>	<b>3 605 322</b>		<b>3 605 322</b>	<b>3 575 322</b>	<b>Sum innskutt egenkapital</b>
			<b>Opptjent egenkapital</b>		
4 955 108	51 769 255	9	0	0	Annen egenkapital
0	0	9	210 505	4 146 173	Fond i konsernet
<b>4 955 108</b>	<b>51 769 255</b>		<b>210 505</b>	<b>4 146 173</b>	<b>Sum opptjent egenkapital</b>
			<b>Sum egenkapital</b>		
<b>8 855 108</b>	<b>55 374 577</b>		<b>3 815 827</b>	<b>7 721 494</b>	<b>Sum egenkapital</b>
			<b>Gjeld</b>		
			<b>Avsetning for forpliktelser</b>		
0	0		304 500	406 000	Regnskapsmessig avsetning for forpliktelse
<b>0</b>	<b>0</b>		<b>304 500</b>	<b>406 000</b>	<b>Sum avsetning for forpliktelser</b>
			<b>Kortsiktig gjeld</b>		
0	380 256	4	3 399 387	4 217 663	Leverandørgjeld
2 497 547	6 326 813	8	6 326 813	2 497 547	Betalbar skatt
0	76 051		14 332 153	9 474 126	Skyldige off. avgifter
10 000 000	28 000 000	9	28 000 000	10 000 000	Avsatt utbytte
3 498 615	184 125	4	58 208 073	41 785 969	Annen kortsiktig gjeld
<b>15 996 162</b>	<b>34 967 245</b>		<b>110 266 425</b>	<b>67 975 305</b>	<b>Sum kortsiktig gjeld</b>
<b>15 996 162</b>	<b>34 967 245</b>		<b>110 570 925</b>	<b>68 381 305</b>	<b>Sum gjeld</b>
<b>24 851 270</b>	<b>90 341 822</b>		<b>114 386 752</b>	<b>76 102 799</b>	<b>Sum egenkapital og gjeld</b>

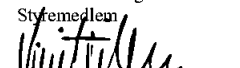
Styret i Trikkestallen AS  
Oslo 23. mars 2023

  
Jomar Selvaag  
Styrets leder

  
Harald Stokke  
Styremedlem

  
Håvard Nymoene-Johnset  
Styremedlem

  
Morten Presthagen  
Styremedlem

  
Kristian Dons Kirkvaag  
Styremedlem





## **Trikkestallen AS**

### **Selskaps- og konsernregnskap for 2022**

#### **Note 1 - Regnskapsprinsipper**

Årsregnskapet, som er utarbeidet av selskapets styre og ledelse, må leses i sammenheng med årsberetningen og revisjonsberetningen.

Årsregnskapet består av resultatregnskap, balanse, kontantstrømoppstilling og noteopplysninger og er avlagt i samsvar med aksjelov, regnskapslov og god regnskapskikk i Norge gjeldende pr. 31. desember 2022.

#### **Regnskapsprinsipper**

Årsregnskapet er basert på de grunnleggende prinsipper om historisk kost, sammenlignbarhet, fortsatt drift, kongruens og forsiktighet. Transaksjoner regnskapsføres til verdien av vederlaget på transaksjonstidspunktet. Inntekter resultatføres når de er opptjent og kostnader sammenstilles med opptjente inntekter.

Ved anvendelse av regnskapsprinsipper og presentasjon av transaksjoner og andre forhold, legges det vekt på økonomiske realiteter, ikke bare juridisk form. Betingede tap som er sannsynlige og kvantifiserbare, kostnadsføres. Regnskapsprinsippene er utdypet nedenfor.

#### **Konsolideringsprinsipper**

##### *Konsoliderte selskap*

Konsernregnskapet omfatter de selskap hvor morselskapet og datterselskap direkte eller indirekte har bestemmende innflytelse. Konsernregnskapet viser selskapenes økonomiske stilling, resultat av årets virksomhet og kontantstrømmer som en samlet økonomisk enhet. Bestemmende innflytelse anses, i utgangspunktet, å foreligge når en direkte eller indirekte eier mer enn 50 % av den stemmeberettigede kapital. Selskap som eies midlertidig konsolideres ikke. Det er anvendt enhetlige regnskapsprinsipper for alle selskap som inngår i konsernet. Nyervervede datterselskap medtas fra det tidspunkt bestemmende innflytelse oppnås,

og avhendede datterselskap medtas frem til avhendestidspunktet.

##### *Eliminering av interne transaksjoner*

Alle vesentlige transaksjoner og mellomværende mellom selskaper i konsernet er eliminert.

##### *Eliminering av eierandeler i datterselskap*

Eierandeler i datterselskaper er eliminert i konsernregnskapet etter oppkjøpsmetoden. Forskjellen mellom kostpris for eierandelene og bokført verdi av netto eiendeler på oppkjøpstidspunktet analyseres og henføres til de enkelte balanseposter i henhold til reell verdi. Eventuell ytterligere merpris som skyldes forventninger om fremtidig inntjening, aktiveres som goodwill og avskrives i resultatregnskapet i takt med de underliggende forhold og forventet økonomisk levetid.

##### *Behandling av tilknyttede selskap*

Med tilknyttede selskap menes selskap der konsernet har en eierandel på 20-50 %, hvor investeringen er av langvarig og strategisk karakter og hvor konsernet kan utøve en vesentlig innflytelse. Det tilknyttede selskapet er vurdert etter kostmetoden i selskapsregnskapet. I konsernregnskapet brukes egenkapitalmetoden. Konsernets andel av resultatet i et tilknyttet selskap er basert på resultat etter skatt i det tilknyttede selskapet med fradrag for eventuelle avskrivninger på merverdier som skyldes at kostpris på eierandelene var høyere enn den ervervede andel av bokført egenkapital. I resultatregnskapet er andel av resultatet i tilknyttet selskap vist under finansposter. I balansen vises eierandeler i tilknyttede selskaper under anleggsmidler.



## **Trikkestallen AS**

### **Selskaps- og konsernregnskap for 2022**

#### ***Inntekts- og kostnadsføringsstidspunkt (sammenstilling)***

Inntekt resultatføres som hovedregel når den er opptjent. Utgifter sammenstilles med og kostnadsføres samtidig med de inntekter utgiftene kan henføres til. Utgifter som ikke kan henføres direkte til inntekter, kostnadsføres når de påløper.

#### ***Eiendeler og gjeld***

Eiendeler/gjeld som knytter seg til varekretsløpet og poster som forfaller til betaling innen ett år etter balansedagen, er klassifisert som omløpsmidler/kortsiktig gjeld. Vurdering av omløpsmidler/kortsiktig gjeld skjer til laveste/høyeste verdi av anskaffelseskost og virkelig verdi. Virkelig verdi er definert som antatt fremtidig salgspris redusert med forventede salgskostnader. Andre eiendeler er klassifisert som anleggsmidler. Vurdering av anleggsmidler skjer til anskaffelseskost. Anleggsmidler som forringes avskrives. Dersom det finner sted en verdiendring som ikke er forbigående, foretas en nedskrivning av anleggsmidlet. Tilsvarende prinsipper legges normalt til grunn for gjeldsposter.

#### ***Kontantstrømoppstilling***

Kontantstrømoppstillingen er utarbeidet etter den indirekte metoden. Kontanter og kontantekvivalenter omfatter kontanter og bankinnskudd.

#### ***Varige driftsmidler***

Varige driftsmidler føres i balansen til anskaffelseskost, fratrukket akkumulerte avskrivninger. Ordinære avskrivninger er beregnet lineært over driftsmidlenes økonomiske levetid med utgangspunkt i historisk kostpris.

#### ***Investering i datterselskap***

I selskapsregnskapet er investering i datterselskap vurdert til laveste av anskaffelseskost og virkelig verdi. I konsernregnskapet er investeringen medtatt etter egenkapitalmetoden.

#### ***Investering i tilknyttet selskap***

I selskapsregnskapet er investering i tilknyttet selskap vurdert til laveste av anskaffelseskost og virkelig verdi.

#### ***Varelager***

Beholdninger av varer vurderes til det laveste av kostpris etter "først inn - først ut"-prinsippet og antatt salgspris. Kostpris for innkjøpte varer er anskaffelseskost.

#### ***Fordringer***

Fordringer er oppført til pålydende med fradrag for forventede tap.

#### ***Utsatt skatt***

Utsatt skatt beregnes på bakgrunn av midlertidige forskjeller mellom regnskapsmessige og skattemessige verdier ved utgangen av regnskapsåret. Ved beregningen benyttes nominell skattesats. Positive og negative forskjeller vurderes mot hverandre innenfor samme tidsintervall.

Utsatt skattefordel oppstår dersom en har midlertidige forskjeller som gir opphav til skattemessige fradrag i fremtiden. Årets skattekostnad består av betalbar skatt for inntektsåret, samt endring i utsatt skatt.



## **Trikkestallen AS**

### **Selskaps- og konsernregnskap for 2022**

#### **Note 2 Andre driftsinntekter**

Annen driftsinntekt vedrører blant annet mottatt støtte som følge av Covid19-pandemien.

#### **Note 3 Lønnskostnader / Antall ansatte / Godtgjørelser / Lån til ansatte / Pensjoner mm**

Lønnskostnader mm. (tall i NOK 1 000)	Mor		Konsern	
	01.01 -31.12 2021	2020	01.01 -31.12 2022	2021
Lønninger	0	0	43 437	33 461
Styrehonorar	0	0	0	0
Folketrygdavgift	0	0	6 469	4 908
Tjeneste pensjon	0	0	865	629
Andre personalkostnader	0	0	171	744
Lønnskostnader	<b>0</b>	<b>0</b>	<b>50 944</b>	<b>39 742</b>
Antall årsverk	<b>0</b>	<b>0</b>	<b>45,9</b>	<b>37,7</b>

#### **Lønnsgodtgjørelse til ansatte i konsernet med styreverv**

Navn	Verv	Lønn	Bonus	Annen	
				godtgjørelse	Pensjon
Jomar Selvaag	Styreleder	1 196 831	10 000	154 369	23 578
Harald Stokke	Styremedlem	1 526 206	10 000	21 783	25 266
Kristian Dons Kirkvaag	Styremedlem	1 526 206	10 000	22 496	25 266
Håvard Nymoen-Johnset	Styremedlem	1 104 812	10 000	10 657	21 384

Styremedlem Morten Prestehagen har faktuert honorar for sitt arbeid til Gyro AS med kr 1 635 133 i 2022.

#### **Obligatorisk tjenstepensjon**

Selskapet har plikt til å ha tjenstepensjonsordning og har gjennomført dette etter lovens krav.

#### **Godtgjørelser**

Selskapet har ingen daglig leder.

I konsernet har ikke utbetalt styrehonorar.

#### **Revisor**

Revisjonshonoraret for morselskapet 2022 utgjør kr 20 000. I tillegg kommer utarbeidelse av årsregnskap, ligningspapir og annen bistand med kr 43 500.

Revisjonshonoraret for konsernet for 2022 utgjør kr 170 000. I tillegg kommer årsregnskap, ligningspapir og annen bistand utgjør kr 162 500.

#### **Note 4 Mellomværende med selskap i samme konsern m.v. (Mor)**

	Kundefordringer		Andre fordringer	
	2022	2021	2022	2021
Foretak i samme konsern	0	0	40 133 000	11 707 830
Sum	<b>0</b>	<b>0</b>	<b>40 133 000</b>	<b>11 707 830</b>

	Leverandørgjeld		Annen gjeld	
	2022	2021	2022	2021
Foretak i samme konsern	0	0	5 085 192	3 498 615
Sum	<b>0</b>	<b>0</b>	<b>5 085 192</b>	<b>3 498 615</b>



## **Trikkehallen AS**

### **Selskaps- og konsernregnskap for 2022**

#### **Note 5 Varige driftsmidler og immaterielle eiendeler**

<b>Konsern:</b>	<b>Mask./inv.</b>	<b>Sum</b>
Anskaffelseskost 01.01	9 941 682	42 738 466
Avgang driftsmidler	0	0
<u>Tilgang kjøpte driftsmidler</u>	<u>1 285 656</u>	<u>1 285 656</u>
<b>Anskaffelseskost 31.12</b>	<b>11 227 338</b>	<b>44 024 122</b>
Akkumulerte avskrivninger 01.01	6 792 342	44 800 158
Årets avskrivninger	1 167 687	1 167 687
<b>Akkumulerte avskrivninger 31.12</b>	<b>7 960 029</b>	<b>45 967 845</b>
<b>Bokført verdi 31.12</b>	<b>3 267 310</b>	<b>3 267 310</b>

Økonomisk levetid Inntil 5 år  
Avskrivningsplan Lineær

Mor selskapet har ingen varige driftsmidler eller immaterielle eiendeler.

#### **Note 6 Datterselskaper**

<b>Datterselskaper</b>	<b>Forretnings- kontor</b>	<b>Eierandel</b>	<b>Stemmeandel</b>	<b>Resultat 2022</b>	<b>Egenkapital 31.12.2022</b>
Gyro AS	Oslo	100 %	100 %	18 120 293	7 889 075
Gyro Conference AS	Lillehammer	100 %	100 %	4 492 675	1 429 042
Gyro Holding AS	Oslo	100 %	100 %	42 281 329	22 890 665

#### **Note 7 Bankinnskudd og trekkrettigheter mm**

Av selskapets bankinnskudd er kr 0 bundne skattetrekkmidler.

Av konsernets bankinnskudd er kr 2 688 459 bundne skattetrekkmidler.

Ubenyttet del av kassekreditt kr 15 000 000.



## Trikkehallen AS

### Selskaps- og konsernregnskap for 2022

#### Note 8 Skatt

	Mor	
	01.01 - 31.12	
	2022	2021
<b>Betalbar skatt fremkommer slik:</b>		
Ordinært resultat før skattekostnad	81 207 220	11 352 489
Permanente forskjeller	-52 448 980	0
Grunnlag betalbar skatt	<b>28 758 240</b>	<b>11 352 489</b>
<b>Betalbar skatt på årets resultat</b>	<b>6 326 813</b>	<b>2 497 548</b>
<b>Sum Betalbar skatt</b>	<b>6 326 813</b>	<b>2 497 548</b>

	Mor		Konsern	
	01.01 - 31.12		01.01 - 31.12	
	2022	2021	20212	2021
<b>Årets skattekostnad fremkommer slik:</b>				
Betalbar skatt på årets resultat	6 326 813	2 497 548	6 326 813	2 497 547
Brutto endring utsatt skatt	0	0	267 690	-89 801
<b>Årets totale skattekostnad</b>	<b>6 326 812</b>	<b>2 497 548</b>	<b>6 594 503</b>	<b>2 407 746</b>

#### Spesifikasjon av grunnlag for utsatt skatt:

Anleggsmidler	0	0	-922 284	-989 404
Omløpsmidler	0	0	-396 738	-396 738
Avsetning for forpliktelser	0	0	-304 500	-1 529 884
Gevinst & tapskonto	0	0	302 867	378 584
<b>Sum</b>	<b>0</b>	<b>0</b>	<b>-1 320 655</b>	<b>-2 537 442</b>
Utsatt skattefordel	0	0	-290 545	-558 235
<b>Bokført utsatt skattefordel</b>	<b>0</b>	<b>0</b>	<b>290 545</b>	<b>558 235</b>
<b>Skattesats på utsatt skatt/skattefordel</b>	<b>22 %</b>	<b>22 %</b>	<b>22 %</b>	<b>22 %</b>

#### Sammenheng mellom skattekostnad og skatt beregnet som gjennomsnittlig nominell skattesats på resultat før skatt:

	Mor	
	Kroner	%
Skatt beregnet som gjennomsnittlig nominell skattesats på resultat før skatt	17 865 588	22,0 %
Resultat fra tilknyttede selskaper	0	0,0 %
Effekt av permanente forskjeller	-11 538 776	-14,2 %
Effekt av underskudd til fremføring	0	0,0 %
Effekt av endring skattesats	0	0,0 %
<b>Skattekostnad i henhold til resultatregnskap</b>	<b>6 326 813</b>	<b>7,8 %</b>



## Trikkestallen AS

Selskaps- og konsernregnskap for 2022

### Note 9 Egenkapital og aksjonærinformasjon

Mor	Aksjekapital	Egne aksjer	Annen EK	Sum
<b>Egenkapital 01.01.</b>	3 900 000	0	4 955 108	8 855 108
Andre endringer		-294 678	-66 260	-360 938
Årsresultat			74 880 407	74 880 407
Avsatt utbytte			-28 000 000	-28 000 000
<b>Egenkapital 31.12.</b>	<b>3 900 000</b>	<b>-294 678</b>	<b>51 769 255</b>	<b>55 374 577</b>

Konsern	Aksjekapital	Egne aksjer	Annen EK	Sum
<b>Egenkapital 01.01.</b>	3 900 000	-324 678	4 146 173	7 721 495
Årsresultat			23 036 937	23 036 937
Utbytte			-28 000 000	-28 000 000
Andre endringer		30 000	1 027 395	1 057 395
<b>Egenkapital 31.12.</b>	<b>3 900 000</b>	<b>-294 678</b>	<b>210 505</b>	<b>3 815 827</b>

### Aksjekapital og aksjonærinformasjon:

Aksjekapitalen i Trikkestallen AS pr. 31.12. består av 39 000 000 aksjer à kr 0.1.

Alle aksjene har samme rettigheter, med unntak av utbytte. Ved vedtatt utbytte skal B- aksjene ha rett til 10 % av totalt innbetalt B- kapital av det utbytte som til enhver tid besluttes utdelt beregnet på årlig basis. Resten av vedtatt utbytte tilfaller A- aksjer.

### Aksjonærstruktur:

Navn	Eier og stemme andel			
	A-aksjer	B-aksjer	Antall aksjer	andel
Velocity One Invest AS	745 684	4 240 166	4 985 850	12.78 %
NSV Invest AS	741 269	4 215 059	4 956 328	12.71 %
Aktiv Portfolio AS	587 606	3 341 288	3 928 894	10.07 %
Breiset Invest AS	1 239 009	5 908 083	7 147 092	18.33 %
Dialog Media as	1 156 116	4 475 762	5 631 878	14.44 %
Ringnes Holding AS	132 203	751 741	883 944	2.27 %
Fair Winds Invest AS	1 184 400	1 048 551	2 232 951	5.73 %
Constrictor Invest AS	1 368 800	2 097 100	3 465 900	8.89 %
Norden Corporate Finance	88 148	501 232	589 380	1.51 %
Marius Kveim	400 000	0	400 000	1.03 %
Thea Vonka	200 000	0	200 000	0.51 %
Olav Gjestebø	200 000	0	200 000	0.51 %
Per Halvard Bryhne	200 000	0	200 000	0.51 %
Campsoon AS	200 000	0	200 000	0.51 %
Vegard Reiten	300 000	0	300 000	0.77 %
Ove A Tysnes	131 000	0	131 000	0.34 %
C.O.D Invest AS	400 000	0	400 000	1.03 %
Gjertsen AS	200 000	0	200 000	0.51 %
Trikkestallen AS	525 765	2 421 018	2 946 783	7.56 %
<b>Sum</b>	<b>10 000 000</b>	<b>29 000 000</b>	<b>39 000 000</b>	<b>100,00 %</b>

### Aksjer eiet/kontrollert av medlemmer av styret:

Navn	Verv	Antall		Sum antall aksjer	Eierandel
		A-aksjer	B-aksjer		
Harald Stokke	Styremedlem	1 184 400	1 048 551	2 232 951	5.73 %
Jomar Selvaag	Styreleder	1 239 009	5 908 083	7 147 092	18.33 %
Kristian Dons Kirkvaag	Styremedlem	1 368 800	2 097 100	3 465 900	8.89 %
Morten Presthagen	Styremedlem	1 156 116	4 475 762	5 631 878	14.44 %
Håvard Johnset	Styremedlem	745 684	4 240 166	4 985 850	12.78 %



**Trikkehallen AS**

Selskaps- og konsernregnskap for 2022

--

**Note 10 Finansiell risiko / markedsrisiko**

Selskapet har ingen vesentlige transaksjoner i utenlandsk valuta, og er således ikke eksponert for valutavigninger.

Aktiviteten i event-bransjen varierer i takt med endringer i rammebetingelsene og utviklingen i næringslivet generelt.

**Note 11 Virksomhetsområde og geografisk marked**

Konsernet Trikkehallen har kun ett virksomhetsområde. Selskapets kundegruppe består i hovedsakelighet av norske selskaper, mens utførelsen av oppdragene skjer over hele verden.