



ÅRSREGNSKAPET FOR REGNSKAPSÅRET 2020 - GENERELL INFORMASJON

Enheten

Organisasjonsnummer: 993 933 988
Organisasjonsform: Aksjeselskap
Foretaksnavn: LYSE FIBER AS
Forretningsadresse: Breiflåtveien 18
4017 STAVANGER

Regnskapsår

Årsregnskapets periode: 01.01.2020 - 31.12.2020

Konsern

Morselskap i konsern: Nei

Regnskapsregler

Regler for små foretak benyttet: Nei
Benyttet ved utarbeidelsen av årsregnskapet til selskapet: Forenklet IFRS

Årsregnskapet fastsatt av kompetent organ

Bekreftet av representant for selskapet: Steffen Slaattebræk Riege
Dato for fastsettelse av årsregnskapet: 10.03.2021

Grunnlag for avgivelse

År 2020: Årsregnskapet er elektronisk innlevert
År 2019: Tall er hentet fra elektronisk innlevert årsregnskap fra 2020

Det er ikke krav til at årsregnskapet m.v. som sendes til Regnskapsregisteret er undertegnet. Kontrollen på at dette er utført ligger hos revisor/enhetens øverste organ. Sikkerheten ivaretas ved at innsender har rolle/rettighet for innsending av årsregnskapet via Altinn, og ved at det bekreftes at årsregnskapet er fastsatt av kompetent organ.

Brønnøysundregistrene, 30.06.2022



Resultatregnskap

| Beløp i: NOK | Note | 2020 | 2019 |
|---|------|--------------------|--------------------|
| RESULTATREGNSKAP | | | |
| Inntekter | | | |
| Annen driftsinntekt | 3 | 829 916 000 | 780 431 000 |
| Sum inntekter | | 829 916 000 | 780 431 000 |
| Kostnader | | | |
| Varekostnad | 4 | 318 876 000 | 316 425 000 |
| Lønnskostnad | 5,13 | 35 408 000 | 32 260 000 |
| Avskrivning | 7,8 | 191 055 000 | 181 402 000 |
| Nedskrivning av varige driftsmidler og immaterielle eiendeler | 7 | | 930 000 |
| Eiendomsskatt og andre avgifter | | 2 974 000 | 920 000 |
| Annen driftskostnad | 5,6 | 96 416 000 | 73 387 000 |
| Sum kostnader | | 644 729 000 | 605 324 000 |
| Driftsresultat | | 185 187 000 | 175 107 000 |
| Finansinntekter og finanskostnader | | | |
| Annen finansinntekt | | 2 191 000 | 4 931 000 |
| Sum finansinntekter | | 2 191 000 | 4 931 000 |
| Annen finanskostnad | 8,11 | 27 083 000 | 38 324 000 |
| Sum finanskostnader | | 27 083 000 | 38 324 000 |
| Netto finans | | -24 892 000 | -33 393 000 |
| Ordinært resultat før skattekostnad | | 160 295 000 | 141 714 000 |
| Skattekostnad på ordinært resultat | 12 | 35 272 000 | 31 264 000 |
| Ordinært resultat etter skattekostnad | | 125 023 000 | 110 450 000 |
| Årsresultat | | 125 023 000 | 110 450 000 |
| Andre resultatkomponenter for IFRS-foretak | | -1 211 000 | 880 000 |
| Sum resultatkomponenter for IFRS-foretak | | -1 211 000 | 880 000 |
| Totalresultat | | 123 812 000 | 111 330 000 |
| Overføringer og disponeringer | | | |



Resultatregnskap

| Beløp i: NOK | Note | 2020 | 2019 |
|--|-------------|--------------------|--------------------|
| Konsernbidrag | | 173 620 000 | 98 000 000 |
| Overføringer til/fra annen egenkapital | | -48 596 000 | 12 452 000 |
| Sum overføringer og disponeringer | | 125 024 000 | 110 452 000 |



Balanse

| Beløp i: NOK | Note | 2020 | 2019 |
|--|-------|----------------------|----------------------|
| BALANSE - EIENDELER | | | |
| Anleggsmidler | | | |
| Immaterielle eiendeler | | | |
| Varige driftsmidler | | | |
| Maskiner og anlegg | 7 | 1 416 563 000 | 1 321 188 000 |
| Anlegg under utførelse | 7 | 22 683 000 | 17 594 000 |
| Bruksretteieendeler | 8 | 170 645 000 | 180 569 000 |
| Driftsløsøre, inventar, verktøy | 7 | 5 261 000 | 3 738 000 |
| Sum varige driftsmidler | | 1 615 152 000 | 1 523 089 000 |
| Finansielle anleggsmidler | | | |
| Andre investeringer | | 448 000 | 448 000 |
| Sum finansielle anleggsmidler | | 448 000 | 448 000 |
| Sum anleggsmidler | | 1 615 600 000 | 1 523 537 000 |
| Omløpsmidler | | | |
| Varer | | | |
| Varer | 9 | 6 425 000 | 4 302 000 |
| Sum varer | | 6 425 000 | 4 302 000 |
| Fordringer | | | |
| Kundefordringer | 10 | 64 532 000 | 63 582 000 |
| Andre fordringer | 10,16 | 180 271 000 | 308 688 000 |
| Sum fordringer | | 244 803 000 | 372 270 000 |
| Bankinnskudd, kontanter og lignende | | | |
| Andre langsiktige fordringer | 10 | 2 128 000 | |
| Sum bankinnskudd, kontanter og lignende | | 2 128 000 | |
| Sum omløpsmidler | | 253 356 000 | 376 572 000 |
| SUM EIENDELER | | 1 868 956 000 | 1 900 109 000 |



Balanse

| Beløp i: NOK | Note | 2020 | 2019 |
|--|------|----------------------|----------------------|
| BALANSE - EGENKAPITAL OG GJELD | | | |
| Egenkapital | | | |
| Innskutt egenkapital | | | |
| Selskapskapital | 14 | 233 761 000 | 233 761 000 |
| Overkurs | | 35 125 000 | 35 125 000 |
| Sum innskutt egenkapital | | 268 886 000 | 268 886 000 |
| Opptjent egenkapital | | | |
| Annen egenkapital | | -33 731 000 | -27 233 000 |
| Sum opptjent egenkapital | | -33 731 000 | -27 233 000 |
| Sum egenkapital | | 235 155 000 | 241 653 000 |
| Gjeld | | | |
| Langsiktig gjeld | | | |
| Pensjonsforpliktelser | 13 | 6 350 000 | 4 651 000 |
| Utsatt skatt | 12 | 30 417 000 | 33 740 000 |
| Sum avsetninger for forpliktelser | | 36 767 000 | 38 391 000 |
| Annen langsiktig gjeld | | | |
| Øvrig langsiktig gjeld | 10 | 1 035 000 000 | 1 035 000 000 |
| Langsiktig leieforpliktelser/utsatt inntekt | 8 | 156 666 000 | 169 002 000 |
| Sum annen langsiktig gjeld | | 1 191 666 000 | 1 204 002 000 |
| Sum langsiktig gjeld | | 1 228 433 000 | 1 242 393 000 |
| Kortsiktig gjeld | | | |
| Leverandørgjeld | 10 | 89 168 000 | 106 260 000 |
| Skyldige offentlige avgifter | | 42 128 000 | 32 872 000 |
| Kortsiktig konserngjeld | 12 | 173 620 000 | 162 780 000 |
| Kortsiktige leieforpliktelser/utsatt inntekt | 8 | 38 910 000 | 35 412 000 |
| Annen kortsiktig gjeld | 10 | 61 544 000 | 78 741 000 |
| Sum kortsiktig gjeld | | 405 370 000 | 416 065 000 |
| Sum gjeld | | 1 633 803 000 | 1 658 458 000 |
| SUM EGENKAPITAL OG GJELD | | 1 868 958 000 | 1 900 111 000 |



08_21 Vedlegg 1 Årsrapport 2020 Lyse Fiber AS (003).pdf

Signers:

| Name | Method | Date |
|--------------------------|---------------|------------------------|
| Strømfjord, Frank | BANKID | 2021-03-09 14:50 GMT+1 |
| Norheim, Astrid Rebekka | BANKID_MOBILE | 2021-03-09 14:50 GMT+1 |
| Kristoffersen, Tore | BANKID | 2021-03-09 14:51 GMT+1 |
| Berntsen, Tore Strømmen | BANKID_MOBILE | 2021-03-09 14:52 GMT+1 |
| Poen, Rosalie Francine P | BANKID_MOBILE | 2021-03-09 14:52 GMT+1 |
| Asheim, Kenneth | BANKID | 2021-03-09 15:19 GMT+1 |

This document package contains:

- Front page (this page)
- The original document(s)
- The electronic signatures. These are not visible in the document, but are electronically integrated.



This file is sealed with a digital signature.
The seal is a guarantee for the authenticity
of the document.

Document ID:
62EC28E99E41496E928B3A28C1B465E2

THE SIGNED DOCUMENT FOLLOWS ON THE NEXT PAGE >



Årsrapport 2020
Lyse Fiber AS



This file is sealed with a digital signature.
The seal is a guarantee for the authenticity
of the document.

Document ID:
62EC28E99E41496E928B3A28C1B465E2



Innhold

Nøkkeltall

Årsberetning

Resultatregnskap

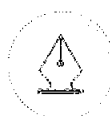
Balanse

Egenkapitaloppstilling

Kontantstrømanalyse

Noter

Revisjonsberetning



This file is sealed with a digital signature.
The seal is a guarantee for the authenticity
of the document.

Document ID:
62EC28E99E41496E928B3A28C1B465E2



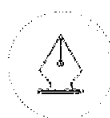
Nøkkeltall

Lyse Fiber AS

| | | | Omarbeidet IFRS |
|---------------------------------------|-----------------|----------|--------------------|
| | | 2020 | 2019 |
| Drift | | | |
| Driftsinntekter | Mill. kr. | 829,92 | 780,43 |
| Driftsresultat | Mill. kr. | 185,19 | 175,11 |
| Ordinært resultat før skattekostnad | Mill. kr. | 160,30 | 141,72 |
| Årsresultat | Mill. kr. | 125,02 | 110,45 |
| Rentabilitet | | | |
| Netto driftsmargin | (1) % | 22,31 % | 22,44 % |
| Totalrentabilitet | (2) % | 9,94 % | 10,01 % |
| Egenkapitalrentabilitet | (3) % | 52,44 % | 45,51 % |
| Avkastning sysselsatt kapital | (4) % | 14,54 % | 13,71 % |
| Balanse | | | |
| Totalkapital | Mill. kr. | 1 868,96 | 1 900,11 |
| Egenkapital | Mill. kr. | 235,15 | 241,65 |
| Sysselsatt kapital | (5) Mill. kr. | 1 270,15 | 1 276,65 |
| Egenkapitalandel | (6) % | 12,58 % | 12,72 % |
| Rentebærende gjeld | Mill. kr. | 1 035,00 | 1 035,00 |
| Likviditet | | | |
| Likviditetsreserve | (7) Mill. kr. | 0,00 | 0,00 |
| Kontantstrøm fra driften | (8) Mill. kr. | 227,93 | 334,55 |
| Kontantstrøm fra investeringer | Mill. kr. | -259,72 | -180,75 |
| Antall årsverk | | 49 | 47 |

Definisjoner:

| | |
|-------------------------------------|---|
| (1) Netto driftsmargin | Driftsresultat i % av driftsinntekter |
| (2) Totalrentabilitet | Driftsresultat + finansinntekter, i % av gjennomsnittlig totalkapital |
| (3) Egenkapitalrentabilitet | Årsresultat i % av gjennomsnittlig egenkapital |
| (4) Avkastning sysselsatt kapital | Driftsresultat i % av gjennomsnittlig sysselsatt kapital |
| (5) Sysselsatt kapital | Egenkapital + rentebærende gjeld |
| (6) Egenkapitalandel | Samlet egenkapital + evt. ansvarlig eierlån / totalkapital |
| (7) Likviditetsreserve | Frie betalingsmidler + udisponerte trekkretter / rammer |
| (8) Kontantstrøm fra driften | Netto kontantstrøm fra driften (ref. kontantstrømanalyse) |



This file is sealed with a digital signature.
The seal is a guarantee for the authenticity
of the document.

Document ID:
62EC28E99E41496E928B3A28C1B465E2

Årsberetning 2020

Selskapets virksomhet

Lyse Fiber AS er et heleid datterselskap av Lyse Fiberinvest AS og inngår som heleid datterselskap i Lyse konsernet, med kontor i Stavanger.

Selskapet har et helhetlig forvaltningsansvar for Lysekonsernets fiberinfrastruktur og kundeportefølje i Lyses geografiske nedslagsfelt på Nord-Jæren.

Selskapets vedtekter inneholder ingen spesielle begrensninger utover lovens krav.

Selskapets vedtektsfestede formål er:

- Å eie og forvalte fibernett og annen teleinfrastruktur, herunder salg, markedsaktiviteter, utbygging, drift og annen virksomhet i tilknytning til dette.

Lyse Fiber AS har også ansvar for leveranse av kapasitet til internkommunikasjon i Lysekonsernet og tilbyr konsulenttjenester innenfor fiberutbygging.

Selskapet er kontinuerlig opptatt av å styrke og forbedre styringsmekanismene, herunder måling og rapportering av virksomheten.

Selskapet har liten grad av forsknings- og utviklingsaktiviteter.

Økonomiske resultater

Dette er selskapets første regnskap som er avlagt i henhold til regnskapsloven § 3-9 og forskrift om forenklet IFRS (2014) fastsatt av Finansdepartementet 3. november 2014.

I 2020 ble årsresultat før skatter på 160,3 MNOK, mot 141,7 MNOK i 2019. Etter skatter utgjorde årsresultatet 125,0 MNOK mot 110,5 MNOK året før.

Driftsaktivitetene ga i 2020 en avkastning på 14,54 % målt ved driftsresultat i forhold til gjennomsnittlig sysselsatt kapital. Sammenlignet med 2019 er dette en økning på 0,9 % -poeng.

Avkastning på egenkapitalen 52,4 % (45,5 %) og total kapitalavkastningen ble 9,9 % (10,0 %).

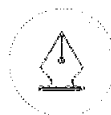
I samsvar med regnskapslovens § 3-3 bekrefter styret at selskapsregnskapet for Lyse Fiber AS er utarbeidet under forutsetning om fortsatt drift.

Driftsresultat

Selskapet hadde i 2020 en brutto omsetning på 829,9 MNOK, mot 780,4 MNOK i 2019. Dette representerer en omsetningsøkning på 6,3 %.

Driftskostnadene ble totalt 644,7 MNOK i 2020, som er en økning på 39,4 MNOK fra 2019. Økningen skjer på varekost, avskrivninger og salgskostnader, som følge av stor kundevekst og oppgradering av kundeutstyr. Totale avskrivninger i 2020 var på 191,1 MNOK, mot 181,4 MNOK i 2019.

Selskapets driftsresultat ble 185,2 MNOK mot 175,1 MNOK i 2019.



This file is sealed with a digital signature.
The seal is a guarantee for the authenticity
of the document.

Document ID:
62EC28E99E41496E928B3A28C1B465E2



Finansposter

Netto finanskostnader utgjorde 24,9 MNOK i 2020, en reduksjon på 8,5 MNOK fra 2019.

Skatt

Regnskapsmessig skattekostnad utgjorde 35,3 MNOK mot 31,3 MNOK i 2019. Ordinær betalbar skatt ble 0 MNOK i 2020.

Kontantstrøm og kapitalforhold

Driftsaktivitetene ga en kontantstrøm fra operasjonelle aktiviteter på 227,9 MNOK mot 334,6 MNOK i 2019. Som følge av konsernkontoordningen er selskapets likviditetsreserve ført opp med 0 MNOK ved årets utgang.

Netto kontantstrøm knyttet til investeringsaktiviteter var for Lyse Fiber -259,7 MNOK i 2020, mot -180,7 MNOK i 2019. Investeringene i 2020 knyttes hovedsakelig til oppkobling av nye kunder, aksessnett i nye områder og oppgraderinger av nettet for å øke fremtidige kontantstrømmer.

Rentebærende gjeldsgrad var på 55,4 % mot 54,5 % for 2019.

Det ble i 2020 utbetalt et konsernbidrag for 2019 på totalt 162,8 MNOK. Avsatt konsernbidrag for 2020 er 173,6 MNOK.

Ved utgangen av 2020 hadde selskapet en egenkapital på 235,2 MNOK. Bokført egenkapital andel i Lyse Fiber AS pr. 31.12.2020 er på 12,58 % etter årets konsernbidrag. Basert på ovenstående vurderes det at Lyse Fiber AS har en forsvarlig egenkapital og likviditet ved avleggelsen av regnskapet for 2020.

Styret vurderer selskapets finansielle ressurser som tilfredsstillende.

Risiko og internkontroll

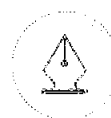
Risiko drift og rammebetingelser

De mest sentrale risikoer og usikkerhetsfaktorer for selskapets eksisterende virksomhet og fremtidige vekstambisjoner er endring i markedssituasjon og rammebetingelser. Usikkerhet knyttet til uventet økning i vedlikeholdskostnader i nettet er redusert ved løpende oppgraderinger av fibernettet.

Markedsrisiko

Økt konkurranse i markedet øker risiko for lavere vekst og kundefrafall. Det er imidlertid flere forhold som reduserer faren for betydelig økonomiske konsekvenser som følge av markedsrisiko:

- Selskapet har i 2020 hatt en kundevekst på 8,4 % og hadde ved utgangen av året i overkant av 90 000 kunder, en stor kundemasse og herunder ingen avhengighet til enkelt kunder.
- Produktene som leveres er innenfor kategorien basisvarer for en husholdning, og velges ikke bort uten at det byttes til en annen leverandør.
- Det jobbes konstruktivt og målrettet for å opprettholde produktkvalitet, gode priser og fornøyde kunder. Selskapet og dets leverandører har vunnet flere priser forbundet med kundetilfredshet.



This file is sealed with a digital signature.
The seal is a guarantee for the authenticity
of the document.

Document ID:
62EC28E99E41496E928B3A28C1B465E2

Kreditt – og likviditetsrisiko

Den sentrale finansfunksjon i konsernets morselskap samordner og ivaretar risikoen knyttet til renter og likviditet. Lyses finansstrategi legger til grunn at renterisikoen skal begrenses og konsernets renterisiko styres.

Operasjonell risiko

Operasjonell risiko håndteres i hovedsak ved kontinuerlig forbedring av prosesser, oppdaterte beredskapsplaner og forsikringsdekkninger. Det er etablert et kvalitetssystem for registrering av uønskede hendelser og skader. Dette følges opp fortløpende.

Valutarisiko

Selskapet kjøper noe utstyr i annen valuta og er gjennom det påvirket av endringer i kronekursen. NOK har svekket seg mot EUR og USD i 2020 og fører til noe høyere investeringer.

Ytre miljø

Lyse Fiber følger overordnet policy for avfallshåndtering og returordning i konsernet. Selskapets infrastruktur bygges av lokale entreprenører. Disse selskapene forholder seg til gjeldende regler for forurensing og miljørapportering som gjelder for disse typer virksomhet. Virksomheten for øvrig påvirker lite det ytre miljø.

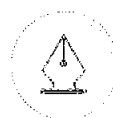
Organisasjon, helse, miljø og sikkerhet

Selskapet hadde ved årets utgang 51 ansatte, i gjennomsnitt var det 49 ansatte i 2020. Vekst i antall ansatte i løpet av året utløser en fremtidig aktivitets- og redegjøringsplikt iht. likestillings- og diskrimineringsloven. Selskapet har som mål å være en arbeidsplass hvor det ikke forekommer diskriminering på grunn av kjønn, etnisitet, livssyn, funksjonsnedsettelse eller seksuell orientering og arbeider målrettet sammen med de ansatte for å oppnå dette. Kvinner og menn har like muligheter for å kvalifisere seg til alle typer oppgaver, og avansementsmulighetene er de samme. Lønn reflekterer den enkeltes ansvarsområde og kvalifikasjoner.

Sykefraværet i 2020 utgjorde 2,7 % mot 4,7 % i 2019. Det har ikke vært personskade med sykefravær i 2020. Arbeidsmiljøet i bedriften anses som godt.

Selskapet følger utviklingen av koronaviruset (COVID-19) og vurderer løpende potensielle konsekvenser for selskapets ansatte og drift. Pandemien har forårsaket en global konjunkturedgang. Hvor sterk og hvor lang denne konjunkturedgangen blir er på det nåværende tidspunkt vanskelig å forutsi. Televirksomheten har opplevd en positiv ringvirkning av koronaviruset i form av økt etterspørsel av produktene.

Hovedprioriteringen i håndteringen av koronasituasjonen har vært omsorg for de ansatte og drift i tråd med råd fra helsemyndigheter. Samtidig er stabil drift og leveranser en prioritert oppgave. Selskapet har opprettholdt en stabil drift gjennom 2020 og nødvendige tiltak for å sikre dette i situasjonen vi nå opplever er etablert. Pandemien har forårsaket en global konjunkturedgang og har etterspørsel av tele relaterte produkter økt. Overordnet er vurderingen at ringvirkningene av koronaviruset har hatt en begrenset påvirkning på selskapets finansielt. Selskapet er finansielt solid og eventuelt kapitalbehov reguleres av Lyse konsernet som har en betydelig likviditetsbuffer i kontanter og ubenyttede trekkfasiliteter. De største ikke-økonomiske konsekvensene har vært omfattende bruk av hjemmekontor i tillegg til tiltak for å sikre helse og sikkerhet for de som må være på arbeidsstedet. Risikoreduserende tiltak er implementert og ytterligere tiltak vurderes kontinuerlig.



This file is sealed with a digital signature.
The seal is a guarantee for the authenticity
of the document.

Document ID:
62EC28E99E41496E928B3A28C1B465E2



Framtidsutsikter

Fiber er nå gjeldende infrastruktur for alle de ledende aktørene i markedet og ansees som fremtidsrettet. Samtidig opplever selskapet stor interesse i markedet for de produkter og tjenester som tilbys.

Selskapet opplever økende konkurranse og arbeider systematisk for å skaffe nye kunder og for å beholde eksisterende kundemasse gjennom å ha et høyt fokus på kundetilfredshet

Produktene som leveres er innenfor kategorien basisvarer for en husholdning, og det forventes derfor ikke at konjunkturer vil ha stor innvirkning på omsetning og resultat.

Selskapet vil fortsette samarbeidet med innholdsleverandøren Altibox AS og forventer å levere gode og fremtidsrettede produkter på fibernettet.

Framtidsutsiktene for selskapet er gode, med høyt kundefokus og en infrastruktur som ivaretar fremtidens behov for bredbåndskapasitet.

Stavanger, 09.03.2021

Tore Strømmen Berntsen
Styrets leder

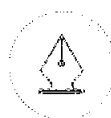
Tore Kristoffersen
Nestleder

Astrid Rebekka Norheim
Styremedlem

Rosalie F. P. Poen
Styremedlem

Frank Strømfjord
Styremedlem

Kenneth Asheim
Daglig leder



This file is sealed with a digital signature.
The seal is a guarantee for the authenticity
of the document.

Document ID:
62EC28E99E41496E928B3A28C1B465E2



Lyse Fiber AS

Resultatregnskap

| Beløp i NOK 1000 | Note | IFRS 2020 | Omarbeidet IFRS 2019 |
|--|-------|----------------|-------------------------|
| Driftsinntekter | | | |
| Annen driftsinntekt | 3 | 829 916 | 780 431 |
| Sum driftsinntekter | | 829 916 | 780 431 |
| Driftskostnader | | | |
| Varekostnad | 4 | 318 876 | 316 425 |
| Lønnskostnad | 5, 13 | 35 408 | 32 260 |
| Avskrivninger | 7, 8 | 191 055 | 181 402 |
| Nedskrivninger | 7 | - | 930 |
| Eiendomsskatt og andre avgifter | | 2 974 | 920 |
| Annen driftskostnad | 5, 6 | 96 416 | 73 387 |
| Sum driftskostnader | | 644 729 | 605 323 |
| Driftsresultat | | 185 188 | 175 108 |
| Finansinntekter og finanskostnader | | | |
| Annen finansinntekt | | 2 191 | 4 931 |
| Rentekostnader til foretak i samme konsern | | - | - |
| Annen finanskostnad | | 27 083 | 38 324 |
| Netto finansposter | 8, 11 | 24 892 | 33 392 |
| Resultat før skattekostnad | | 160 296 | 141 716 |
| Skattekostnad | 12 | 35 272 | 31 264 |
| Årsresultat | | 125 024 | 110 452 |
| Opplysninger om avsetninger til: | | | |
| Konsernbidrag | | 173 620 | 98 000 |
| Overføringer annen egenkapital | | -48 596 | 12 452 |
| Sum disponert | | 125 024 | 110 452 |

| Beløp i NOK 1000 | Note | IFRS 2020 | Omarbeidet IFRS 2019 |
|---|------|----------------|-------------------------|
| Årsresultat | | 125 024 | 110 452 |
| Andre inntekter og kostnader | | | |
| <i>Poster som ikke vil bli omklassifisert til resultat</i> | | | |
| Aktuarielle gevinster og tap på ytelsesplaner | | -1 211 | 880 |
| Skatt på poster som ikke vil bli omklassifisert | | - | - |
| <i>Poster som kan bli omklassifisert til resultat i senere perioder</i> | | | |
| Sum andre inntekter og kostnader | | -1 211 | 880 |
| Totalresultat | | 123 813 | 111 332 |



This file is sealed with a digital signature.
The seal is a guarantee for the authenticity
of the document.

Document ID:
62EC28E99E41496E928B3A28C1B465E2

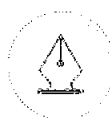


Lyse Fiber AS

EIENDELER

Balanse per 31.12

| Beløp i NOK 1000 | Noter | 31.12.2020 | Omarbeidet 31.12.2019 | Omarbeidet 01.01.2019 |
|---|--------|------------------|--------------------------|--------------------------|
| ANLEGGSMIDLER | | | | |
| Varige driftsmidler | | | | |
| Maskiner og anlegg | 7 | 1 416 563 | 1 321 188 | 1 294 869 |
| Anlegg under utførelse | 7 | 22 683 | 17 594 | 16 088 |
| Bruksretteiendeler | 8 | 170 645 | 180 569 | 205 363 |
| Driftsløsøre, inventar, verktøy, kontormaskiner c | 7 | 5 261 | 3 738 | 1 486 |
| Sum varige driftsmidler | | 1 615 152 | 1 523 089 | 1 517 805 |
| Finansielle anleggsmidler | | | | |
| Andre investeringer | | 448 | 448 | 448 |
| Sum finansielle anleggsmidler | | 448 | 448 | 448 |
| Sum anleggsmidler | | 1 615 601 | 1 523 537 | 1 518 254 |
| OMLØPSMIDLER | | | | |
| Varer | | | | |
| Varer | 9 | 6 425 | 4 302 | 2 615 |
| Fordringer | | | | |
| Kundefordringer | 10 | 64 532 | 63 582 | 85 606 |
| Andre fordringer | 10, 16 | 180 271 | 308 688 | 325 735 |
| Sum fordringer | | 244 803 | 372 270 | 411 341 |
| Andre langsiktige fordringer | | | | |
| Andre langsiktige fordringer | 10 | 2 128 | - | - |
| Sum andre langsiktige fordringer | | 2 128 | - | - |
| Sum omløpsmidler | | 253 356 | 376 572 | 413 956 |
| SUM EIENDELER | | 1 868 957 | 1 900 109 | 1 932 209 |



This file is sealed with a digital signature.
The seal is a guarantee for the authenticity
of the document.

Document ID:
62EC28E99E41496E928B3A28C1B465E2



Lyse Fiber AS

EGENKAPITAL OG GJELD

Balanse per 31.12

| Beløp i NOK 1000 | Noter | 31.12.2020 | Omarbeidet 31.12.2019 | Omarbeidet 01.01.2019 |
|--|-------|------------------|--------------------------|--------------------------|
| EGENKAPITAL | | | | |
| Innskutt egenkapital | | | | |
| Aksjekapital | 14 | 233 761 | 233 761 | 233 761 |
| Overkurs | | 35 125 | 35 125 | 35 125 |
| Sum innskutt egenkapital | | 268 885 | 268 885 | 268 885 |
| Opptjent egenkapital | | | | |
| Annen egenkapital | | -33 731 | -27 233 | -11 377 |
| Sum opptjent egenkapital | | -33 731 | -27 233 | -11 377 |
| Sum egenkapital | | 235 154 | 241 652 | 257 508 |
| GJELD | | | | |
| Avsetning for forpliktelser | | | | |
| Pensjonsforpliktelser | 13 | 6 350 | 4 651 | 6 173 |
| Utsatt skatt | 12 | 30 417 | 33 740 | 38 039 |
| Sum avsetning for forpliktelser | | 36 768 | 38 390 | 44 212 |
| Annen langsiktig gjeld | | | | |
| Øvrig langsiktig gjeld | 10 | 1 035 000 | 1 035 000 | 1 035 000 |
| Langsiktig leieforpliktelse/utsatt inntekt | 8 | 156 666 | 169 002 | 197 391 |
| Sum annen langsiktig gjeld | | 1 191 666 | 1 204 002 | 1 232 391 |
| Kortsiktig gjeld | | | | |
| Leverandørgjeld | 10 | 89 168 | 106 260 | 63 123 |
| Skyldig konsernbidrag | 12 | 173 620 | 162 780 | 171 650 |
| Kortsiktig leieforpliktelse/utsatt inntekt | 8 | 38 910 | 35 412 | 26 898 |
| Skyldig offentlige avgifter | | 42 128 | 32 872 | 28 102 |
| Annen kortsiktig gjeld | 10 | 61 544 | 78 741 | 108 325 |
| Sum kortsiktig gjeld | | 405 369 | 416 065 | 398 098 |
| Sum gjeld | | 1 633 802 | 1 658 457 | 1 674 701 |
| SUM EGENKAPITAL OG GJELD | | 1 868 957 | 1 900 109 | 1 932 209 |

Stavanger, 9. mars 2021

Tore Strømme Berntsen
Styreleder

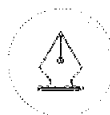
Tore Kristoffersen
Nestleder

Frand Stømfjord
Styremedlem

Rosalie Francine Petronella Poen
Styremedlem

Astrid Rebekka Norheim
Styremedlem

Kenneth Asheim
Daglig leder



This file is sealed with a digital signature.
The seal is a guarantee for the authenticity
of the document.

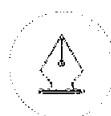
Document ID:
62EC28E99E41496E928B3A28C1B465E2



Egenkapitaloppstilling

| | Aksjekapital | Overkurs | Annen innskutt egenkapital | Annen egenkapital ikke resultatført - OCI Pensjon | Annen egenkapital | Sum egenkapital |
|---|--------------|----------|----------------------------|---|-------------------|-----------------|
| Egenkapital per 01.01.2019 (omarbeidet IFRS) | 233 761 | 35 125 | (14 300) | 2 922 | | 257 508 |
| Årsresultat | | | | | 110 452 | 110 452 |
| Utvidet resultat | | | | | | |
| Pensjonseffekter (aktuarielle gevinster og tap) | | | | 880 | | 880 |
| Årets totalresultat etter skatt | | | | 3 802 | 110 452 | 368 840 |
| Avgjitt konsernbidrag | | | | | (126 968) | (126 968) |
| Andre endringer | | | | | (219) | (219) |
| Egenkapital per 31.12.2019 (omarbeidet IFRS) | 233 761 | 35 125 | (14 300) | 3 802 | (16 736) | 241 652 |

| | Aksjekapital | Overkurs | Annen innskutt egenkapital | Annen egenkapital ikke resultatført - OCI Pensjon | Annen egenkapital | Sum egenkapital |
|---|--------------|----------|----------------------------|---|-------------------|-----------------|
| Egenkapital per 01.01.2020 | 233 761 | 35 125 | (14 300) | 3 802 | (16 736) | 241 652 |
| Årsresultat | | | | | 125 024 | 125 024 |
| Utvidet resultat | | | | | | |
| Pensjonseffekter (aktuarielle gevinster og tap) | | | | (1 211) | | (1 211) |
| Årets totalresultat etter skatt | | | | 2 591 | 108 289 | 365 465 |
| Mottatt konsernbidrag | | | | | 5 000 | 5 000 |
| Avgjitt konsernbidrag | | | | | (135 424) | (135 424) |
| Andre endringer | | | | | 113 | 113 |
| Egenkapital per 31.12.2020 | 233 761 | 35 125 | (14 300) | 2 591 | (22 022) | 235 154 |



This file is sealed with a digital signature.
The seal is a guarantee for the authenticity
of the document.

Document ID:
62EC28E99E41496E928B3A28C1B465E2



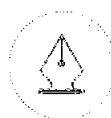
Kontantstrømanalyse

Lyse Fiber AS

(Alle beløp i hele tusen kroner)

| | 2020 | Omarbeidet IFRS 2019 |
|---|-----------------|----------------------------|
| Kontantstrømmer fra operasjonelle aktiviteter | | |
| Ordinært resultat før skattekostnad | 160 296 | 141 716 |
| Ordinære avskrivninger | 191 055 | 181 402 |
| Gevinst / tap ved salg av driftsmidler | 0 | 121 |
| Pensjonskostnad uten kontanteffekt | 146 | -394 |
| Endring varelager | -2 124 | -1 687 |
| Endring i kundefordringer og andre kortsiktige fordringer | 127 467 | 39 071 |
| Endring i leverandørgjeld og annen kortsiktig gjeld | -25 033 | 18 324 |
| Herav endring konsernkonto* | -196 756 | -17 852 |
| Andre poster i arbeidskapital uten kontanteffekt | -27 122 | -26 152 |
| Netto kontantstrømmer fra operasjonelle aktiviteter | 227 930 | 334 547 |
| Betalte skatter | -56 | -1 |
| Netto kontantstrømmer fra driften | 227 875 | 334 546 |
| Innbetaling ved salg av varige driftsmidler | 314 | 3 777 |
| Utbetaling investering aksjer | 0 | 0 |
| Utbetaling ved kjøp av varige driftsmidler | -260 037 | -184 526 |
| Netto kontantstrømmer fra investeringsaktiviteter | -259 722 | -180 749 |
| Endring konsernkonto* | 196 756 | 17 852 |
| Endring i annen langsiktig gjeld | -2 128 | 0 |
| Utbetaling av konsernbidrag | -162 780 | -171 650 |
| Netto kontantstrømmer fra finansieringsaktiviteter | 31 848 | -153 798 |
| Netto endring i kontanter og kontantekvivalenter | 0 | 0 |
| Beholdning av kontanter og kontantekvivalenter 1. januar | 0 | 0 |
| Beholdning av kontanter og kontantekvivalenter 31.12 | 0 | 0 |

* Netto bankinnskudd / kassakreditt som omfattes av konsernkontoordningen er klassifisert som kortsiktig fordring på / gjeld til mor.



This file is sealed with a digital signature.
The seal is a guarantee for the authenticity
of the document.

Document ID:
62EC28E99E41496E928B3A28C1B465E2

LYSE FIBER AS

Noter til regnskapet for 2020

Beløp vises i tusen kr

Note 1 - Regnskapsprinsipper

Lyse Fiber er et heleid datterselskap av Lyse Fiberinvest AS med hovedkontor i Stavanger kommune.

Lyse Fiber har et helhetlig forvaltningsansvar for Lysekonsernets fiberinfrastruktur og kundeportefølje i Lyses geografiske nedslagsfelt på Nord-Jæren.

Grunnlag for utarbeidelse av årsregnskapet

Årsregnskapet er avlagt i henhold til regnskapsloven § 3-9 og forskrift om forenklet IFRS (2014) fastsatt av Finansdepartementet 3. november 2014. Dette innebærer i hovedsak at måling og innregning følger internasjonale regnskapsstandarder (IFRS) og presentasjon og noteopplysninger er i henhold til norsk regnskapslov og god regnskapsskikk.

Selskapet har gått over fra norske regnskapsregler til forenklet IFRS fra og med 2020, og har fraveket IFRS IAS 10 nr 12 og 13 slik at utbytte og konsernbidrag regnskapsføres i samsvar med regnskapslovens bestemmelser. For øvrig er innregning og vurderingsreglene iht. IFRS.

Sammenligningstallene og inngående balanse per 01.01.2019 er omarbeidet til forenklet IFRS. Se note 2 for overgangseffekter.

Estimater og forutsetninger

Ledelsen har brukt estimater og forutsetninger som har påvirket eiendeler, gjeld, inntekter, kostnader samt usikre eiendeler og forpliktelser på balansedagen under utarbeidelsen av årsregnskapet. Dette gjelder særlig avskrivninger på varige driftsmidler og pensjonsforpliktelser. Fremtidige hendelser kan medføre at estimatene endrer seg. Estimater og de underliggende forutsetningene vurderes løpende, og er basert på beste skjønn og historisk erfaring. Endringer i regnskapsmessige estimater innregnes i den perioden endringene oppstår. Hvis endringene også gjelder fremtidige perioder fordeles effekten over inneværende og fremtidige perioder.

Vurderinger

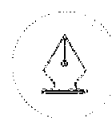
Ved utarbeidelse av årsregnskapet har ledelsen gjort enkelte vesentlige vurderinger basert på kritisk skjønn knyttet til anvendelse av regnskapsprinsippene.

Estimater og skjønnsmessige vurderinger evalueres løpende og baseres blant annet på historisk erfaring samt forventninger om fremtidige hendelser. Anvendte regnskapsestimater kan som følge av dette avvike fra det endelige utfallet, og dermed medføre en vesentlig korreksjon av bokførte verdier det kommende året. Fremtidige endringer i forutsetningene blir reflektert i regnskapet når de oppstår. Estimater og forutsetninger som anvendes for vesentlige balanseførte eiendels- og gjeldsposter omtales nedenfor.

Viktige regnskapsestimater

Varige driftsmidler, brukstid

Varige driftsmidler avskrives over forventet brukstid. Dette danner grunnlag for årlige avskrivninger i resultatregnskapet. Forventet brukstid estimeres på bakgrunn av erfaring, historikk samt skjønnsmessige vurderinger knyttet til fremtidig bruk. Det gjennomføres endring i avskrivningsplanene dersom det oppstår endringer i disse estimatene.



This file is sealed with a digital signature.
The seal is a guarantee for the authenticity
of the document.

Document ID:
62EC28E99E41496E928B3A28C1B465E2

LYSE FIBER AS

Noter til regnskapet for 2020

Beløp vises i tusen kr

Note 1 – Regnskapsprinsipper (forts.)**Estimering av verdifall på anleggsmidler**

Selskapet har betydelige investeringer i varige driftsmidler. Det gjennomføres nedskrivningstester når indikatorer på mulige verdifall foreligger. Slike indikatorer kan være endringer i markedspriser, avtalestrukturer, negative hendelser eller andre driftsforhold. Det gjennomføres nedskrivninger såfremt bokført verdi overstiger gjenvinnbart beløp. Gjenvinnbart beløp fra kontantgenererende enheter er det høyeste av netto salgsverdi og bruksverdi. Ved beregning av gjenvinnbart beløp gjøres en rekke estimater vedrørende fremtidige kontantstrømmer.

Pensjonsforpliktelser

Det brukes skjønn og estimater på en rekke parametere ved beregning av pensjonsforpliktelse. Ytelsepensjon beregnes ut fra et sett valgte økonomiske og aktuarielle forutsetninger. Endring i parametere som diskonteringsrente, fremtidig lønnsregulering etc. vil kunne gi til dels store utslag i beregnet pensjonsforpliktelse og pensjonsmidler.

Skjønnsmessige vurderinger**Vurdering påkostning / vedlikehold**

Vedlikeholds- og påkostningsutgifter som genererer fremtidige økonomiske fordeler balanseføres så lenge kriteriene for balanseføring er oppfylt. Det foretas skjønnsmessige vurderinger i forhold til om utgiften er påkostning (aktivering) eller vedlikehold (kostnadsføring). Sentrale momenter i vurderingen er om utgiftene vil ha fremtidige økonomiske fordeler og kan måles pålitelig. Løpende vedlikehold kostnadsføres.

Øvrige regnskapsprinsipper**Valuta**

Transaksjoner i utenlandsk valuta omregnes til kursen på transaksjonstidspunktet. Pengeposter i utenlandsk valuta omregnes til norske kroner ved å benytte balansedagens kurs. Ikke-pengeposter som måles til historisk kurs uttrykt i utenlandsk valuta, omregnes til norske kroner ved å benytte valutakursen på transaksjonstidspunktet. Valutakursendringer resultatføres løpende i regnskapsperioden under andre finansposter.

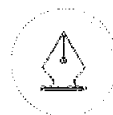
Driftsinntekter fra kontrakter med kunder

Driftsinntekter fra kontrakter med kunder innregnes når kontrollen over en vare eller tjeneste er overført til kunden og i henhold til det beløp som reflekterer hva selskapet forventer å motta for varen eller tjenesten.

Inntekter ved salg av varer og tjenester vurderes til virkelig verdi av vederlaget, netto etter fradrag for merverdiavgift, returer, rabatter og avslag. Salg resultatføres når inntekten kan måles pålitelig, det er sannsynlig at de økonomiske fordelene knyttet til transaksjonen vil tilflyte selskapet og spesielle kriterier knyttet til formene for salg er oppfylt. Salg vurderes ikke å kunne måles pålitelig før alle betingelser knyttet til salget er innfridd. Lyse Fiber baserer estimatene for regnskapsføring på historikk, vurdering av type kunde og transaksjon samt eventuelle spesielle forhold knyttet til den enkelte transaksjon.

Anleggsbidrag

Lyse Fiber inntektsfører anleggsbidrag over forventet levetid for tilhørende eiendeler.



This file is sealed with a digital signature.
The seal is a guarantee for the authenticity
of the document.

Document ID:
62EC28E99E41496E928B3A28C1B465E2



LYSE FIBER AS

Noter til regnskapet for 2020

Beløp vises i tusen kr

Note 1 – Regnskapsprinsipper (forts.)

Skatt

Skattekostnad består av betalbar skatt og endring i utsatt skatt. Forpliktelser og eiendeler ved utsatt skatt er beregnet på grunnlag av de midlertidige forskjeller som eksisterer mellom regnskapsmessige og skattemessige verdier, samt skattemessig underskudd til fremføring ved utgangen av regnskapsåret.

En eiendel ved utsatt skatt er regnskapsført når det er sannsynlig at selskapet vil ha tilstrekkelige skattemessige overskudd i senere perioder til å nyttiggjøre skattefordelen. Selskapene regnskapsfører tidligere ikke regnskapsført eiendel ved utsatt skatt i den grad det har blitt sannsynlig at selskapet kan benytte seg av den utsatte skattefordelen. Likeledes vil selskapet redusere eiendel ved utsatt skatt i den grad selskapet ikke lenger anser det som sannsynlig at det kan nyttiggjøre seg av den utsatte skattefordelen. Forpliktelser og eiendeler ved utsatt skatt er målt basert på forventet fremtidig skattesats til de selskapene i konsernet hvor det har oppstått midlertidige forskjeller.

Forpliktelser og eiendeler ved utsatt skatt måles til nominell verdi og er klassifisert som langsiktig forpliktelse (anleggsmiddel) i balansen. Betalbar skatt og eiendeler eller forpliktelser ved utsatt skatt er regnskapsført direkte mot egenkapitalen i den grad skattepostene relaterer seg til poster ført direkte mot egenkapitalen.

Klassifisering av balanseposter

Eiendeler klassifiseres som omløpsmiddel når selskapet forventer å realisere eiendelen, eller har til hensikt å selge eller forbruke den i selskapets ordinære driftssyklus. Videre er eiendeler som primært holdes for omsetning eller som forventes realisert innen tolv måneder etter rapporteringsperioden også å anse som omløpsmidler. Tilsvarende gjelder også eiendeler i form av kontanter eller kontantekvivalenter, med mindre disse er underlagt begrensninger som gjør at den ikke kan veksles eller benyttes til å gjøre opp en forpliktelse i minst tolv måneder etter rapporteringsperioden. Alle andre eiendeler klassifiseres som anleggsmidler. Forpliktelser klassifiseres som kortsiktig når de forventes å bli gjort opp i selskapets ordinære driftssyklus, når de primært holdes for omsetning, eller dersom forpliktelsen forfaller til oppgjør innen tolv måneder etter rapporteringsperioden, eller foretaket ikke har en ubetinget rett til å utsette oppgjøret av forpliktelsen i minst tolv måneder etter rapporteringsperioden. Eventuelle vilkår for forpliktelsen, som etter motpartens valg kan føre til at den gjøres opp ved utstedelse av egenkapitalinstrumenter, påvirker ikke forpliktelsens klassifisering. Alle andre forpliktelser klassifiseres som langsiktige.

Varige driftsmidler

Varige driftsmidler regnskapsføres til anskaffelseskost eller tilvirkningskost, med fradrag for avskrivninger. Anskaffelseskost inkluderer kostnader direkte knyttet til anskaffelsen av driftsmiddelet. Tilvirkningskost inkluderer direkte og indirekte kostnader som henføres driftsmiddelet. Låneutgifter som påløper under tilvirkning av varige driftsmidler balanseføres frem til eiendelen er klar til tiltenkt bruk.

Påfølgende utgifter legges til driftsmidlenes balanseførte verdi eller balanseføres separat når det er sannsynlig at fremtidige økonomiske fordeler tilknyttet utgiften vil tilflyte selskapet, og utgiften kan måles pålitelig. Regnskapsført beløp knyttet til utskiftede deler resultatføres. Øvrige reparasjons- og vedlikeholdskostnader føres over resultatet i den perioden utgiftene pådras.

Tomter avskrives ikke. Andre driftsmidler avskrives etter den lineære metode slik at anleggsmidlenes anskaffelseskost avskrives til restverdi over forventet utnyttbar levetid:

| | |
|--------------------------------------|-----------|
| Fibernet og tilhørende infrastruktur | 25 år |
| Nodeutstyr og hjemmesentraler | 3 - 7 år |
| Maskiner og inventar | 3 - 10 år |



This file is sealed with a digital signature.
The seal is a guarantee for the authenticity
of the document.

Document ID:
62EC28E99E41496E928B3A28C1B465E2

LYSE FIBER AS

Noter til regnskapet for 2020

Beløp vises i tusen kr

Note 1 – Regnskapsprinsipper (forts.)

Driftsmidlenes utnyttbare levetid, samt restverdi, vurderes på hver balansedag og endres hvis nødvendig. Når balanseført verdi på et driftsmiddel er høyere enn estimert gjenvinnbart beløp, skrives verdien ned til gjenvinnbart beløp.

Gevinst og tap ved avgang driftsmidler resultatføres og utgjør forskjellen mellom salgspris og balanseført verdi.

Varebeholdninger

Varelager måles til det laveste av anskaffelseskost og netto realisasjonsverdi. Netto realisasjonsverdi er estimert salgspris ved ordinær drift fratrukket salgsomkostninger. Anskaffelseskost tilordnes ved bruk av FIFO metoden og inkluderer utgifter påløpt ved anskaffelse av varene og kostnader for å bringe varene til nåværende tilstand og plassering.

Kundefordringer og andre fordringer

Kundefordringer og andre fordringer er oppført i balansen til pålydende etter fradrag for avsetning til forventet tap. Avsetning til tap gjøres på grunnlag av individuelle vurderinger av de enkelte fordringene.

Pensjoner

Selskapet har både ytelsesplaner og innskuddsplaner. Selskapet har også innskuddsplaner som går over driften.

Ytelsesplan

En ytelsesplan er en pensjonsordning som definerer en pensjonsutbetaling som en ansatt vil motta ved pensjonering, og som er finansiert gjennom innbetalinger til forsikringsselskaper eller pensjonskasser. Pensjonsutbetalingen er normalt avhengig av en eller flere faktorer slik som alder, antall år i selskapet og lønn. Den balanseførte forpliktelsen knyttet til ytelsesplaner er nåverdien av forpliktelsen på balansedatoen med fradrag for virkelig verdi av pensjonsmidlene. Pensjonsforpliktelsen beregnes årlig av en aktuar ved bruk av en lineær opptjeningsmetode. Nåverdien av de definerte ytelsene bestemmes ved å diskontere estimerte framtidige utbetalinger med en diskonteringsrente med utgangspunkt i renten på høykvalitets bedriftsobligasjoner utstedt i den valuta som forpliktelsen skal utbetales og med tilnærmet lik løpetid som utbetalingshorisonten av forpliktelsen.

Gevinst og tap som oppstår ved rekalkulering av forpliktelsen som følge av erfaringsavvik og endringer i aktuarmessige forutsetninger føres mot egenkapitalen via utvidet resultat i perioden de oppstår. Virkningen av endringer i ordningens ytelser resultatføres umiddelbart. Periodens pensjonskostnad og netto rentekostnad føres henholdsvis på personalkostnader og finanskostnader. Fellesordningen er en flerforetaksordning, dvs. at den forsikringstekniske risiko er fordelt mellom alle bedrifter som deltar i ordningen. De økonomiske og aktuarmessige forutsetninger som ligger til grunn for beregning av netto pensjonsforpliktelse baseres på gjennomsnittsberegning for samtlige medlemmer av pensjonsordningen. Når det ikke foreligger tilstrekkelig informasjon til å regnskapsføre en flerforetaksordning som en ytelsesbasert ordning, regnskapsføres ordningen som om den var en innskuddsordning.

AFP-ordning i offentlig sektor

Ansatte som har ytelsesbasert pensjonsordning omfattes av offentlig AFP-ordning. Nåverdien av pensjonsforpliktelsen er vurdert etter beste estimat sammen med den ytelsesbasert ordningen og med de samme forutsetningene.



This file is sealed with a digital signature.
The seal is a guarantee for the authenticity
of the document.

Document ID:
62EC28E99E41496E928B3A28C1B465E2

LYSE FIBER AS

Noter til regnskapet for 2020

Beløp vises i tusen kr

Note 1 – Regnskapsprinsipper (forts.)

Innskuddsplan

En innskuddsplan er en pensjonsordning hvor selskapet betaler faste bidrag til en separat juridisk enhet. Selskapet har ingen juridisk eller annen forpliktelse til å betale ytterligere bidrag i tilfelle enheten ikke har nok midler til å betale alle ansatte ytelser knyttet til opptjening i inneværende og tidligere perioder. Ved innskuddsplaner betaler selskapet innskudd til offentlig eller privat administrerte forsikringsplaner for pensjon på obligatorisk, avtalemessig eller frivillig basis. Selskapet har ingen ytterligere betalingsforpliktelser etter at innskuddene er blitt betalt. Innskuddene regnskapsføres som lønnskostnad når de forfaller. Forskuddsbetalte innskudd bokføres som en eiendel i den grad innskuddet kan refunderes eller redusere framtidige innbetalinger.

AFP-ordning i privat sektor

De ansatte som er i den innskuddsbaserte ordningen er også knyttet til AFP-ordning i privat sektor. Ordningen er en ytelsesbasert flerforetaksordning i LO/NHO-området. Selskapet har en reell økonomisk forpliktelse som følger av avtalen om AFP-ordningen. I 2020 foreligger imidlertid ikke tilstrekkelig informasjon for å muliggjøre innregning av ny forpliktelse i årsregnskapet for 2020. Dette medfører at ingen forpliktelse for ny ordning balanseføres pr. 31.12.20 som er i tråd med IAS 19.

Pensjon over drift

Selskapet har pensjonsordninger som går over drift. Det vil si at selskapet fører kostnaden, og balansefører forpliktelsen. Selskapet har ingen juridisk eller annen forpliktelse til å betale ytterligere bidrag enn det som ligger i selskapets balanse. Balanseførte forpliktelse utbetales ved ansattes fratreden.

Leieavtaler

Identifisering av en leieavtale

Ved inngåelse av en kontrakt vurderer selskapet hvorvidt kontrakten er eller inneholder en leieavtale. En kontrakt er eller inneholder en leieavtale dersom kontrakten overfører retten til å ha kontroll med bruken av en identifisert eiendel i en periode i bytte mot et vederlag.

Innregning av leieavtaler og innregningsunntak

På iverksettelsestidspunktet for en leieavtale innregner selskapet en leieforpliktelse og en tilsvarende bruksrette/eiendelsbruksrett/eiendel for alle sine leieavtaler, med unntak av følgende anvendte unntak:

Kortsiktige leieavtaler (leieperiode på 12 måneder eller kortere)

Eiendeler av lav verdi (For disse leieavtalene innregner selskapet leiebetalingerne som andre driftskostnader i resultatregnskapet når de påløper)

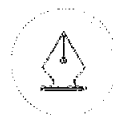
Leieforpliktelser

Selskapet måler leieforpliktelser på iverksettelsestidspunktet til nåverdien av leiebetalingerne som ikke betales på dette tidspunktet. Leieperioden representerer den uoppsigelige perioden av leieavtalen, i tillegg til perioder som omfattes av en opsjon enten om å forlenge eller si opp leieavtalen dersom selskapet med rimelig sikkerhet vil (ikke vil) utøve denne opsjonen.

Leiebetalingerne som inngår i målingen av leieforpliktelsen består av:

Faste leiebetalinger (herunder i realiteten faste betalinger), minus eventuelle fordringer i form av leieinsentiver

Variable leiebetalinger som er avhengig av en indeks eller en rentesats, første gang målt ved hjelp av indeksen eller rentesatsen på iverksettelsestidspunktet



This file is sealed with a digital signature.
The seal is a guarantee for the authenticity
of the document.

Document ID:
62EC28E99E41496E928B3A28C1B465E2

LYSE FIBER AS

Noter til regnskapet for 2020

Beløp vises i tusen kr

Note 1 – Regnskapsprinsipper (forts.)

Leieforpliktelsen måles etterfølgende ved å øke den balanseførte verdien for å gjenspeile renten på leieforpliktelsen, redusere den balanseførte verdien for å gjenspeile utførte leiebetalinger og måle den balanseførte verdien på nytt for å gjenspeile eventuelle revurderinger eller endringer av leieavtalen, eller for å reflektere justeringer i leiebetalinger som følger av justeringer i indekser eller rater.

Selskapet inkluderer ikke variable leiebetalinger i leieforpliktelsen. I stedet innregner selskapet disse variable leiekostnadene i resultatregnskapet.

Bruksretteieendeler

Selskapet måler bruksretteieendeler til anskaffelseskost, fratrukket akkumulerte avskrivninger og tap ved verdifall, justert for eventuelle nye målinger av leieforpliktelsen. Anskaffelseskost for bruksretteieendelene omfatter:

Beløpet fra førstegangsmålingen av leieforpliktelsen.

Alle leiebetalinger ved eller før iverksettelsestidspunktet, minus eventuelle leieinsentiver mottatt.

Alle direkte utgifter til avtaleinngåelse påløpt selskapet.

Et anslag over utgiftene påløpt leietaker for demontering og fjerning av den underliggende eiendelen, gjenoppbygging av stedet der enheten er plassert, eller gjenoppbygging av den underliggende eiendelen til den stand som vilkårene i leieavtalen krever, med mindre disse utgiftene påløper under produksjonen av varene.

Selskapet anvender avskrivningskravene i IAS 16 Eiendom, anlegg og utstyr ved avskrivning av bruksretteieendeler, bortsett fra at bruksretteieendeler avskrives fra iverksettelsestidspunktet fram til det som inntreffer først av slutten av leieperioden og slutten av bruksretteieendelens utnyttbare levetid.

Selskapet anvender IAS 36 «Verdifall på eiendeler» for å fastslå om bruksretteieendelen er verdiforringet og for å regnskapsføre eventuelle påviste tap ved verdifall.

Finansielle eiendeler

Selskapets finansielle eiendeler er: ikke-børsnoterte egenkapitalinvesteringer, kundefordringer og kontanter og kontantekvivalenter. Klassifiseringen av finansielle eiendeler ved førstegangsinnregning avhenger av karakteristika ved de kontraktmessige kontantstrømmene til eiendelen, og hvilken forretningsmodell selskapet legger til grunn i styringen av sine finansielle eiendeler. Med unntak for kundefordringer som ikke har et betydelig finansieringsselement, innregner selskapet en finansiell eiendel til virkelig verdi tillagt, hvis den finansielle eiendelen ikke er målt til virkelig verdi med verdiendringer over andre inntekter og kostnader, transaksjonskostnader.

Selskapets finansielle eiendeler til amortisert kost inkluderer kundefordringer og andre kortsiktige innskudd. Kundefordringer er målt til transaksjonsprisen i samsvar med IFRS 15 Inntekter fra kontrakter med kunder.

Finansielle forpliktelser

Finansielle forpliktelser er, ved førstegangsinnregning, klassifisert som lån og forpliktelser, eller derivater.

Derivater er førstegangsinnregnet til virkelig verdi. Lån og forpliktelser innregnes til virkelig verdi justert for direkte henførbare transaksjonskostnader.

Derivater er finansielle forpliktelser når den virkelige verdien er negativ, og behandles regnskapsmessig på tilsvarende måte som derivater som er eiendeler.



This file is sealed with a digital signature.
The seal is a guarantee for the authenticity
of the document.

Document ID:
62EC28E99E41496E928B3A28C1B465E2



LYSE FIBER AS

Noter til regnskapet for 2020

Beløp vises i tusen kr

Note 1 – Regnskapsprinsipper (forts.)

Lån og forpliktelser

Etter førstegangsinnregning vil rentebærende lån bli målt til amortisert kost ved bruk av effektiv rentesmetode. Gevinster og tap føres i resultat når forpliktelsen er fraregnet.

Amortisert kost er beregnet ved å ta hensyn til enhver rabatt eller premie knyttet til kjøpet, eller kostnader og avgifter som er en integrert del av den effektive renten. Effektiv rente presenteres som finanskostnader i resultatregnskapet. Forpliktelser er målt til deres nominelle beløp dersom effekten av diskontering er ubetydelig.

Avsetninger

En avsetning innregnes når selskapet har en forpliktelse (rettslig eller selvpålagt) som en følge av en tidligere hendelse og det er sannsynlig (mer sannsynlig enn ikke) at det vil skje et økonomisk oppgjør som følge av denne forpliktelsen samt at beløpets størrelse kan måles pålitelig. Hvis effekten er betydelig, beregnes avsetningen ved å neddiskontere forventede fremtidige kontantstrømmer med en diskonteringsrente før skatt som reflekterer markedets prissetting av tidsverdien av penger og, hvis relevant, risikoer spesifikt knyttet til forpliktelsen.

Kontanter og kontantstrømoppstilling

Kontanter og kontantekvivalenter omfatter kontanter, bankinnskudd og andre kortsiktige, likvide plasseringer. Kontantstrømoppstillingen er utarbeidet etter den indirekte metode. I kontantstrømoppstillingen er kassakreditt fratrukket beholdningen av kontanter og kontantekvivalenter.



This file is sealed with a digital signature.
The seal is a guarantee for the authenticity
of the document.

Document ID:
62EC28E99E41496E928B3A28C1B465E2



Lyse Fiber AS

Noter til regnskapet for 2020

Beløp vises i tusen kr

Note 2 Førstegangsimplementering av forenklet IFRS

Det er selskapets første regnskap som er avlagt i samsvar med forenklet IFRS i henhold til Regnskapsloven § 3-9. Regnskapsprinsippene som er beskrevet i note 1 er anvendt i utarbeidelsen av selskapets årsregnskap for 2020, for sammenligningsallene for 2019 og for utarbeidelsen av IFRS åpningsbalanse pr. 1. januar 2019 som er selskapets overgangsdate for konvertering fra Norske regnskapsprinsipper (NGAAP) til forenklet IFRS. I forbindelse med utarbeidelsen av IFRS åpningsbalanse har selskapet foretatt noen justeringer av regnskapstall i forhold til det som er blitt rapportert tidligere i selskapets årsregnskap som var avlagt i henhold til NGAAP. Effekten av overgangen fra NGAAP til IFRS på selskapets finansielle stilling, resultat og kontantstrøm er forklart nærmere i denne noten.

Overgangseffekter skyldes IFRS 15/16. IFRS 15 gjelder anleggsbidrag som er ført mot Maskiner og anlegg og Utsatt inntekt. IFRS 16 gjelder leieavtaler som er ført mot Bruksrettseindeler og Leieforpliktelser.

EIENDELER

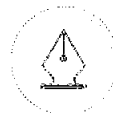
Balanse

| Beløp i NOK 1000 | NGAAP | | Overgangseffekter IFRS | |
|--|-------|------------------|------------------------|------------------|
| | Noter | 01.01.2019 | | 01.01.2019 |
| ANLEGGSMIDLER | | | | |
| Varige driftsmidler | | | | |
| Maskiner og anlegg | | 1 275 943 | 18 926 | 1 294 869 |
| Anlegg under utførelse | | 16 088 | | 16 088 |
| Bruksretteiendeler | | | 205 363 | 205 363 |
| Driftsøse, inventar, verkøy, kontormaskiner ol | | 1 486 | - | 1 486 |
| Sum varige driftsmidler | | 1 293 516 | 224 289 | 1 517 805 |
| Finansielle anleggsmidler | | | | |
| Andre investeringer | | 448 | | 448 |
| Andre langsiktige fordringer | | | | - |
| Sum finansielle anleggsmidler | | 448 | | 448 |
| Sum anleggsmidler | | 1 293 965 | 224 289 | 1 518 254 |
| OMLØPSMIDLER | | | | |
| Varer | | | | |
| Varer | | 2 615 | | 2 615 |
| Fordringer | | | | |
| Kundefordringer | | 85 606 | | 85 606 |
| Til gode konsernbidrag | | | | - |
| Andre fordringer | | 325 735 | | 325 735 |
| Sum fordringer | | 411 341 | | 411 341 |
| Bankinnskudd, kontanter og lignende | | - | | - |
| Sum omløpsmidler | | 413 956 | | 413 956 |
| SUM EIENDELER | | 1 707 920 | 224 289 | 1 932 209 |

EGENKAPITAL OG GJELD

Balanse

| Beløp i NOK 1000 | NGAAP | | Overgangseffekter IFRS | |
|--|-------|------------------|------------------------|------------------|
| | Noter | 01.01.2019 | | 01.01.2019 |
| EGENKAPITAL | | | | |
| Innskutt egenkapital | | | | |
| Aksjekapital | | 233 761 | | 233 761 |
| Overkurs | | 35 125 | | 35 125 |
| Annen innskutt egenkapital | | | | - |
| Sum innskutt egenkapital | | 268 885 | | 268 885 |
| Oppført egenkapital | | | | |
| Annen egenkapital | | -11 377 | | -11 377 |
| Sum oppført egenkapital | | -11 377 | | -11 377 |
| Sum egenkapital | | 257 508 | | 257 508 |
| GJELD | | | | |
| Avsetning for forpliktelser | | | | |
| Pensjonsforpliktelser | | 6 173 | | 6 173 |
| Utsatt skatt | | 38 039 | | 38 039 |
| Andre avsetninger for forpliktelser | | | | - |
| Sum avsetning for forpliktelser | | 44 212 | | 44 212 |
| Annen langsiktig gjeld | | | | |
| Langsiktige leieforpliktelse | | | 179 262 | 179 262 |
| Utsatt inntekt | | | 18 129 | 18 129 |
| Øvrig langsiktig gjeld | | 1 035 000 | | 1 035 000 |
| Sum annen langsiktig gjeld | | 1 035 000 | 197 391 | 1 232 391 |
| Kortsiktig gjeld | | | | |
| Leverandørgjeld | | 63 123 | | 63 123 |
| Skyldig konsernbidrag | | 171 650 | | 171 650 |
| Betalbar skatt | | 1 | | 1 |
| Kortsiktig leieforpliktelse | | | 26 101 | 26 101 |
| Utsatt inntekt | | | 797 | 797 |
| Skyldig offentlige avgifter | | 28 101 | | 28 101 |
| Annen kortsiktig gjeld | | 108 325 | | 108 325 |
| Sum kortsiktig gjeld | | 371 200 | 26 898 | 398 098 |
| Sum gjeld | | 1 450 412 | 224 289 | 1 674 701 |
| SUM EGENKAPITAL OG GJELD | | 1 707 920 | 224 289 | 1 932 209 |



This file is sealed with a digital signature.
The seal is a guarantee for the authenticity
of the document.

Document ID:
62EC28E99E41496E928B3A28C1B465E2



Lyse Fiber AS

Noter til regnskapet for 2020

Beløp vises i tusen kr

Note 2 Førstegangsimplementering av forenklet IFRS forts.

EIENDELER

Balanse

| Beløp i NOK 1000 | NGAAP | | Overgangseffekter | IFRS |
|--|-------|------------------|-------------------|------------------|
| | Noter | 31.12.2019 | | |
| ANLEGGSMIDLER | | | | |
| Varige driftsmidler | | | | |
| Maskiner og anlegg | | 1 300 002 | 21 186 | 1 321 188 |
| Anlegg under utførelse | | 17 594 | | 17 594 |
| Bruksretteieendeler | | | 180 569 | 180 569 |
| Driftsløsere, inventar, verktøy, kontormaskiner ol | | 3 738 | - | 3 738 |
| Sum varige driftsmidler | | 1 321 334 | 201 755 | 1 523 089 |
| Finansielle anleggsmidler | | | | |
| Andre investeringer | | 448 | | 448 |
| Andre langsiktige fordringer | | | | - |
| Sum finansielle anleggsmidler | | 448 | | 448 |
| Sum anleggsmidler | | 1 321 782 | 201 755 | 1 523 537 |
| OMLØPSMIDLER | | | | |
| Varer | | | | |
| Varer | | 4 302 | | 4 302 |
| Fordringer | | | | |
| Kundefordringer | | 63 582 | | 63 582 |
| Til gode konsesjonsbidrag | | | | - |
| Andre fordringer | | 308 688 | | 308 688 |
| Sum fordringer | | 372 270 | | 372 270 |
| Bankinnskudd, kontanter og lignende | | | | |
| Sum omløpsmidler | | 376 572 | | 376 572 |
| SUM EIENDELER | | 1 698 354 | 201 755 | 1 900 109 |

EGENKAPITAL OG GJELD

Balanse

| Beløp i NOK 1000 | NGAAP | | Overgangseffekter | IFRS |
|--|-------|------------------|-------------------|------------------|
| | Noter | 31.12.2019 | | |
| EGENKAPITAL | | | | |
| Innskutt egenkapital | | | | |
| Aksjekapital | | 233 761 | | 233 761 |
| Overkurs | | 35 125 | | 35 125 |
| Annen innskutt egenkapital | | | | - |
| Sum innskutt egenkapital | | 268 885 | | 268 885 |
| Oppjønt egenkapital | | | | |
| Annen egenkapital | | -25 160 | -2 074 | -27 233 |
| Sum oppjønt egenkapital | | -25 160 | -2 074 | -27 233 |
| Sum egenkapital | | 243 726 | -2 074 | 241 652 |
| GJELD | | | | |
| Avsetning for forpliktelser | | | | |
| Pensjonsforpliktelser | | 4 651 | | 4 651 |
| Utsatt skatt | | 34 325 | -585 | 33 740 |
| Andre avsetninger for forpliktelser | | | | - |
| Sum avsetning for forpliktelser | | 38 975 | -585 | 38 390 |
| Annen langsiktig gjeld | | | | |
| Langsiktige leieforpliktelse | | | 148 961 | 148 961 |
| Utsatt inntekt | | | 20 041 | 20 041 |
| Øvrig langsiktig gjeld | | 1 035 000 | | 1 035 000 |
| Sum annen langsiktig gjeld | | 1 035 000 | 169 002 | 1 204 002 |
| Kortsiktig gjeld | | | | |
| Leverandørgjeld | | 106 260 | | 106 260 |
| Skyldig konsesjonsbidrag | | 162 780 | | 162 780 |
| Betalbar skatt | | 0 | | 0 |
| Kortsiktig leieforpliktelse | | | 34 267 | 34 267 |
| Utsatt inntekt | | | 1 145 | 1 145 |
| Skyldig offentlige avgifter | | 32 872 | | 32 872 |
| Annen kortsiktig gjeld | | 78 741 | | 78 741 |
| Sum kortsiktig gjeld | | 380 653 | 35 412 | 416 065 |
| Sum gjeld | | 1 454 628 | 203 829 | 1 658 457 |
| SUM EGENKAPITAL OG GJELD | | 1 698 354 | 201 755 | 1 900 109 |



This file is sealed with a digital signature.
The seal is a guarantee for the authenticity
of the document.

Document ID:
62EC28E99E41496E928B3A28C1B465E2



Lyse Fiber AS

Noter til regnskapet for 2020

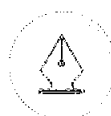
Beløp vises i tusen kr

Note 2 Førstegangsimplementering av forenklet IFRS forts.

Resultatregnskap

| Beløp i NOK 1000 | Note | NGAAP | Overgangseffekter | IFRS |
|---|------|----------------|-------------------|----------------|
| | | 2019 | | 2019 |
| Driftsinntekter | | | | |
| Annen driftsinntekt | | 779 507 | 924 | 780 431 |
| Sum driftsinntekter | | 779 507 | 924 | 780 431 |
| Driftskostnader | | | | |
| Beholdningsendring varer under tilvirkning og egenutviklede ferdigvarer | | - | - | - |
| Beholdningsendring egentilvirkede anleggsmidler | | - | - | - |
| Varekostnad | | 316 425 | - | 316 425 |
| Lønnskostnad | | 32 260 | - | 32 260 |
| Avskrivninger | | 151 880 | 29 521 | 181 402 |
| Nedskrivninger | | 930 | - | 930 |
| Eiendomsskatt og andre avgifter | | 920 | - | 920 |
| Annen driftskostnad | | 106 649 | -33 262 | 73 387 |
| Sum driftskostnader | | 609 063 | -3 740 | 605 323 |
| Driftsresultat | | 170 444 | 4 664 | 175 108 |
| Finansinntekter og finanskostnader | | | | |
| Annen finansinntekt | | 4 931 | - | 4 931 |
| Rentekostnader til foretak i samme konsern | | - | - | - |
| Annen finanskostnad | | -31 001 | -7 323 | -38 324 |
| Netto finansposter | | -26 069 | -7 323 | -33 392 |
| Resultat før skattekostnad | | 144 375 | -2 659 | 141 716 |
| Skattekostnad | | 31 849 | -585 | 31 264 |
| Årsresultat | | 112 526 | -2 074 | 110 452 |

| Beløp i NOK 1000 | Note | NGAAP | Overgangseffekter | IFRS |
|--|------|----------------|-------------------|----------------|
| | | 2019 | | 2019 |
| Årsresultat | | 112 526 | -2 074 | 110 452 |
| Andre inntekter og kostnader | | | | |
| Poster som ikke vil bli omklassifisert til resultat | | - | - | - |
| Aktuarielle gevinster og tap på ytelsesplaner | | 880 | - | 880 |
| Skatt på poster som ikke vil bli omklassifisert | | - | - | - |
| Poster som kan bli omklassifisert til resultat i senere perioder | | - | - | - |
| Sum andre inntekter og kostnader | | 880 | - | 880 |
| Totalresultat | | 113 405 | -2 074 | 111 332 |



This file is sealed with a digital signature.
The seal is a guarantee for the authenticity
of the document.

Document ID:
62EC28E99E41496E928B3A28C1B465E2



LYSE FIBER AS

Noter til regnskapet for 2020

Beløp vises i tusen kr

Note 3 - Salgsinntekter

Beløp vises i tusen kr

| | 2020 | 2019 |
|--|----------------|----------------|
| <i>Pr. virksomhetsområde</i> | | |
| Kommunikasjonstjenester | 805 861 | 746 117 |
| Leieinntekt stamnett og annet sambandsnett eksternt | 1 484 | 772 |
| Leieinntekt stamnett og sambandsnett til selskap i samme konsern | 22 571 | 33 542 |
| | <u>829 916</u> | <u>780 431</u> |

Selskapets virksomhet drives for det vesentligste i området rundt Sør-Rogaland.

Note 4 - Varekostnader

Beløp vises i tusen kr

| | 2020 | 2019 |
|----------------|----------------|----------------|
| Annen varekost | <u>318 876</u> | <u>316 425</u> |

Varekostnaden består i hovedsak av innholdsleveranser fra Altibox og leie av fibernett fra Sola Bredbånd.

Note 5 - Lønnskostnader, antall ansatte, lån til ansatte og godtgjørelse til revisor

Beløp vises i tusen kr

| <i>Lønnskostnader</i> | 2020 | 2019 |
|--|---------------|---------------|
| Lønninger | 22 033 | 20 514 |
| Arbeidsgiveravgift | 5 287 | 5 253 |
| Pensjonskostnader- ytelsesplaner (note 12) | 1 529 | 1 184 |
| Pensjonskostnader- innskudd (note12) | 2 609 | 2 303 |
| Andre personalkostnader | 3 950 | 3 006 |
| Sum | <u>35 408</u> | <u>32 260</u> |

| | | |
|--------------------------------|----|----|
| Gjennomsnittlig antall årsverk | 49 | 47 |
|--------------------------------|----|----|

Ytelser til ledende personer

| | Lønn | Andre godtgjørelser |
|---------------|-------|---------------------|
| Adm. direktør | 1 322 | 99 |

Det er utbetalt NOK 40 000 i styrehonorar i 2020.

Pensjonskostnader til ledergruppen inngår i ordinær kollektivordning for selskapet/konsernet. Ingen i ledergruppen eller styret har avtale om lønn/godtgjørelse etter opphør av ansettelsesforhold/verv. Ledende ansatte har ikke avtale om aksjebasert avlønning. Det foreligger ingen opsjoner/rettigheter som gir ansatte eller tillitsvalgte rett til tegning, kjøp eller salg av aksjer. Det er ikke gitt lån/sikkerhetsstillelse til ledende personer, aksjeeiere m.v.



This file is sealed with a digital signature.
The seal is a guarantee for the authenticity
of the document.

Document ID:
62EC28E99E41496E928B3A28C1B465E2



LYSE FIBER AS

Noter til regnskapet for 2020

Beløp vises i tusen kr

| Kostnadsført godtgjørelse til revisor er fordelt på følgende: | 2020 | 2019 |
|--|-------------|-------------|
| Revisjon | 116 | 123 |
| Andre tjenester | 0 | 0 |

Merverdiavgift er ikke inkludert i revisjonshonoraret.

Note 6 - Driftskostnader

Beløp vises i tusen kr

| | 2020 | 2019 |
|------------------------------|---------------|---------------|
| Andre driftskostnader | 26 672 | -478 |
| Konserninterne transaksjoner | 69 744 | 73 865 |
| Sum | <u>96 416</u> | <u>73 387</u> |

Note 7 - Varige driftsmidler

Beløp vises i tusen kr

| | Bredbånd, driftsløsere verktøy og lignende | Anlegg under utførelse | Sum |
|---------------------------------------|---|-------------------------------|------------------|
| Anskaffelseskost 01.01. | 2 423 108 | 17 594 | 2 440 702 |
| Tilgang kjøpte driftsmidler | 247 206 | 14 655 | 261 861 |
| Avgang driftsmidler | 0 | -314 | -314 |
| Overføring fra anlegg under utførelse | 9 252 | -9 252 | 0 |
| Anskaffelseskost 31.12. | <u>2 679 566</u> | <u>22 683</u> | <u>2 702 249</u> |
| Akk. avskrivning / nedskrivning 31.12 | -1 257 742 | 0 | -1 257 742 |
| Balanseført pr. 31.12. | <u>1 421 824</u> | <u>22 683</u> | <u>1 444 507</u> |
| Årets avskrivninger | -159 560 | 0 | -159 560 |

Fibernet og tilhørende infrastruktur / framføringskanaler avskrives over 25 år.

Nodeutstyr avskrives over 7 år.

Hjemmesentraler avskrives over 5 år.

Dekodere og fjernkontroller avskrives over 3 år.

Det er knyttet usikkerhet til deler av et fiberanlegg i Fredrikstad kommune eid av Lyse Fiber AS som ligger i kommunens VA-nett. Partene er i dialog og det er per nå ikke kommet til noen rettslige prosesser i saken.

Note 8 – Bruksretteiendeler

Beløp vises i tusen kr

Bruksretteiendeler 2020

| | Kontorlokaler og annen eiendom | Teleutstyr, fiber- og linjeleie | Sum |
|---|---|--|----------------|
| Balanseført verdi per 1. januar 2020 | 13 661 | 166 908 | 180 569 |
| Tilganger | 7 225 | 12 411 | 19 636 |
| Avskrivninger | -1 786 | -29 947 | -31 732 |
| Remåling og andre endringer | 0 | 2 173 | 2 173 |
| Balanseført verdi per 31. desember 2020 | <u>19 100</u> | <u>151 545</u> | <u>170 645</u> |



This file is sealed with a digital signature.
The seal is a guarantee for the authenticity
of the document.

Document ID:
62EC28E99E41496E928B3A28C1B465E2



LYSE FIBER AS

Noter til regnskapet for 2020

Beløp vises i tusen kr

Bruksretteiendeler 2019

| | Kontorlokaler og annen eiendom | Teleutstyr, fiber- og linjeleie | Sum |
|---|-----------------------------------|------------------------------------|---------|
| Balanseført verdi per 1. januar 2019 etter NGAAP* | 0 | 0 | 0 |
| Tilgang ved implementering av IFRS 16 | 15 173 | 190 189 | 205 363 |
| Balanseført verdi per 1. januar 2019 etter IFRS* | 15 173 | 190 189 | 205 363 |
| Avskrivninger | -1 512 | -27 085 | -28 597 |
| Remåling og andre endringer | 0 | 3 803 | 3 803 |
| Balanseført verdi per 31. desember 2019 | 13 661 | 166 908 | 180 569 |

* Balanseført verdi per 1. januar 2019 relaterer seg til finansielle leieavtaler.

Beløp resultatført i resultatregnskapet

| | 31.12.2020 | 13.12.2019 |
|------------------------------------|------------|------------|
| Avskrivning av bruksrett eiendeler | 31 732 | 28 597 |
| Rentekostnad på leieforpliktelser | 6 702 | 7 332 |
| Sum | 38 434 | 35 929 |

Beløp som er innregnet i kontantstrømoppstillingen

| | 31.12.2020 | 13.12.2019 |
|--|------------|------------|
| Kontantutbetaling for leieforpliktelsens hovedstol | 27 912 | 26 101 |
| Kontantutbetaling for leieforpliktelsens rentedel | 6 702 | 7 332 |
| Sum kontantutbetalingen for leieforpliktelsens | 34 614 | 33 433 |

Leieforpliktelser

| | 31.12.2020 | 31.12.2019 | 01.01.2019 |
|-------------------------------|------------|------------|------------|
| Kortsiktig leieforpliktelser | 31 949 | 26 960 | 26 101 |
| Langsiktige leieforpliktelser | 141 608 | 156 105 | 179 262 |
| Sum leieforpliktelser | 173 557 | 183 065 | 205 363 |

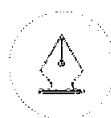
Forfallsplan leieforpliktelser – udiskonterte kontraktmessige kontantstrømmer

| | 31.12.2020 | 13.12.2019 |
|-----------------------|------------|------------|
| Mindre enn 1 år | 34 643 | 30 781 |
| 1-2 år | 37 873 | 33 566 |
| 2-3 år | 36 595 | 33 566 |
| 3-4 år | 36 289 | 33 566 |
| 4-5 år | 33 760 | 33 566 |
| Mer enn 5 år | 9 265 | 38 355 |
| Sum leieforpliktelser | 188 424 | 203 399 |

Note 9 - Varer

Beløp vises i tusen kr

| | 2020 | 2019 |
|-------------------------|-------|-------|
| Kundeutstyr ferdigvarer | 6 425 | 4 302 |



This file is sealed with a digital signature.
The seal is a guarantee for the authenticity
of the document.

Document ID:
62EC28E99E41496E928B3A28C1B465E2



LYSE FIBER AS

Noter til regnskapet for 2020

Beløp vises i tusen kr

Note 10 - Fordringer og gjeld

Beløp vises i tusen kr

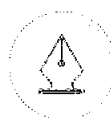
| | | |
|---|------------------|------------------|
| <i>Kundefordringer</i> | 2020 | 2019 |
| Kundefordringer på foretak i samme konsern | 2 074 | 1 578 |
| Kundefordringer øvrige | 62 457 | 62 004 |
| Sum | <u>64 531</u> | <u>63 582</u> |
| <i>Andre kortsiktige fordringer</i> | 2020 | 2019 |
| Diverse fordringer / forskuddsbetalte kostnader | 10 254 | 6 873 |
| Bankbeholdning konsernkonto | 102 649 | 299 405 |
| Andre fordringer på foretak i samme konsern | 62 368 | 2 410 |
| Sum | <u>175 271</u> | <u>308 688</u> |
| <i>Andre langsiktige fordringer</i> | 2020 | 2019 |
| Andre langsiktige fordringer på foretak i samme konsern | 2 128 | 0 |
| Sum | <u>2 128</u> | <u>0</u> |
| <i>Annen langsiktig gjeld</i> | 2020 | 2019 |
| Annen langsiktig gjeld til foretak i samme konsern* | 1 035 000 | 1 035 000 |
| Sum | <u>1 035 000</u> | <u>1 035 000</u> |
| <i>Leverandørgjeld</i> | 2020 | 2019 |
| Leverandørgjeld, ekstern | 29 256 | 35 509 |
| Leverandørgjeld til foretak i samme konsern | 59 911 | 70 751 |
| Sum | <u>89 167</u> | <u>106 260</u> |
| <i>Kortsiktig gjeld</i> | 2020 | 2019 |
| Annen kortsiktig gjeld til foretak i samme konsern | 23 881 | 54 177 |
| Annen kortsiktig gjeld, ekstern | 37 662 | 24 564 |
| Sum | <u>61 543</u> | <u>78 741</u> |

* 250 MNOK av lånet fra Lyse AS har forfall 31.12.2022 og 785 MNOK har forfall 31.12.2024. Ved forfall vil lånet bli forlenget.

Note 11 - Finansposter

Beløp vises i tusen kr

| | | |
|--|---------------|---------------|
| <i>Finansinntekter</i> | 2020 | 2019 |
| Renteinntekt fra foretak i samme konsern | 2 157 | 4 911 |
| Annen finansinntekt | 34 | 20 |
| Sum | <u>2 191</u> | <u>4 931</u> |
| <i>Finanskostnader</i> | 2020 | 2019 |
| Rentekostnad til foretak i samme konsern | 20 872 | 30 682 |
| Andre finanskostnader | 6 211 | 7 005 |
| Sum | <u>27 083</u> | <u>37 687</u> |



This file is sealed with a digital signature.
The seal is a guarantee for the authenticity
of the document.

Document ID:
62EC28E99E41496E928B3A28C1B465E2

**LYSE FIBER AS****Noter til regnskapet for 2020**

Beløp vises i tusen kr

Note 12 - Skatt

Beløp vises i tusen kr

| <i>Årets skattekostnad fordeler seg på:</i> | 2020 | 2019 |
|---|-----------------|-----------------|
| Skatteeffekt av konsernbidrag | 38 196 | 35 812 |
| Pensjonseffekter ført mot EK | 342 | -248 |
| Betalbar skatt i balansen | 56 | 0 |
| Endring utsatt skatt | -3 322 | -3 715 |
| Årets totale skattekostnad | <u>35 272</u> | <u>31 849</u> |
| | | |
| <i>Beregning av årets skattegrunnlag:</i> | 2020 | 2019 |
| Ordinært resultat før skattekostnad | 160 296 | 144 375 |
| Permanente forskjeller | 30 | 394 |
| Endring i midlertidige forskjeller | <u>13 548</u> | <u>18 013</u> |
| Alminnelig inntekt | 173 874 | 162 782 |
| Ytet konsernbidrag | <u>-173 620</u> | <u>-162 780</u> |
| Årets skattegrunnlag | <u>254</u> | <u>2</u> |
| Betalbar skatt (22%) av årets skattegrunnlag | 56 | 0 |
| | | |
| <i>Oversikt over midlertidige forskjeller</i> | 2020 | 2019 |
| Driftsmidler | 148 461 | 161 410 |
| Utestående fordringer | -1 478 | -1 423 |
| Gevinst- og tapskonto | 538 | 672 |
| Netto Pensjonsforpliktelse som er ført i balansen | -6 348 | -4 638 |
| IFRS 16 | -2 912 | -2 659 |
| Akkumulert brutto pensjonseffekter | <u>-2 346</u> | <u>-3 899</u> |
| Sum | 139 915 | 149 463 |
| | | |
| Forskjeller som ikke inngår i beregning av utsatt skatt | 2 346 | 3 899 |
| Grunnlag utsatt skattefordel/Utsatt skatt | 138 261 | 153 361 |
| Utsatt skattefordel/Utsatt skatt (22%) | 30 417 | 33 740 |
| | | |
| <i>Forklaring til hvorfor årets skattekostnad ikke utgjør 22% av resultat før skatt</i> | 2020 | |
| 22% skatt av resultat før skatt | 35 265 | |
| Permanente forskjeller (22%) | <u>7</u> | |
| Beregnet skattekostnad | <u>35 272</u> | |
| | | |
| Effektiv skattesats *) | 22,0 % | |

*) Skattekostnad i forhold til resultat før skatt

This file is sealed with a digital signature.
The seal is a guarantee for the authenticity
of the document.Document ID:
62EC28E99E41496E928B3A28C1B465E2



LYSE FIBER AS

Noter til regnskapet for 2020

Beløp vises i tusen kr

Note 13 - Pensjoner

Lyse Fiber AS er pliktig til å ha tjenestepensjonsordning etter lov om obligatorisk tjenestepensjon. Selskapets pensjonsordninger tilfredsstiller kravene i denne lov.

Selskapet har følgende pensjonsordninger for sine ansatte:

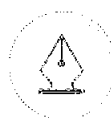
| | Antall pensjonister | Antall ansatte | Årets kostnad |
|---|---------------------|----------------|---------------|
| Offentlig ytelsespensjon og offentlig AFP | 6 | 7 | 1 497 |
| Innskuddspensjon og privat AFP | | 44 | 2 609 |
| Pensjon over drift | | 1 | 32 |
| Sum | | | 4 138 |

| Balansført forpliktelse er fastsatt som følger: | 31.12.20 | 31.12.19 |
|--|--------------|--------------|
| Nåverdi av opptjent pensjonsforpliktelse for ytelsesplaner i fondsbaserte ordninger | 30 440 | 26 682 |
| Virkelig verdi på pensjonsmidler | -24 111 | -22 133 |
| Faktisk netto pensjonsforpliktelse for ytelsesplaner i fondsbaserte ordninger*) | 6 329 | 4 549 |
| Nåverdi av forpliktelse for ikke fondsbaserte ordninger | 21 | 102 |
| Netto pensjonsforpliktelse i balansen (etter arbeidsgiveravgift) | 6 350 | 4 651 |

* Arbeidsgiveravgift inkludert i netto pensjonsforpliktelser og pensjonsmidler.

| Følgende økonomiske forutsetninger er lagt til grunn: | 2020 | 2019 | | | | |
|---|---------|---------|---------|---------|---------|---------|
| Diskonteringsrente | 1,50 % | 2,30 % | | | | |
| Avkastning på pensjonsmidler | 2,00 % | 2,30 % | | | | |
| Lønnsregulering | 1,75 % | 2,25 % | | | | |
| Pensjonsregulering | 0,99 % | 1,24 % | | | | |
| G-regulering | 1,50 % | 2,00 % | | | | |
| Sats arbeidsgiveravgift | 14,10 % | 14,10 % | | | | |
| Frivillig avgang for fellesordningen: | | | | | | |
| Alder | < 24 | 24 - 29 | 30 - 39 | 40 - 49 | 50 - 55 | > 55 |
| Turnover | | | | | | |
| 25 % | | 15 % | 7,5 % | 5 % | 3 % | 0 % |
| Dødlighetstabell | | | | | K2013BE | K2013BE |

De aktuarmessige forutsetningen er basert på vanlige benyttede forutsetninger innen forsikring når det gjelder demografiske faktorer, og ved fylte 62 år er det en antakelse om 42,5 % som går av med AFP-pensjon. De økonomiske forutsetningene fra i fjor er benyttet ved beregning av årets pensjonskostnad, mens årets økonomiske forutsetninger er benyttet ved beregning av årets netto pensjonsforpliktelse.



This file is sealed with a digital signature. The seal is a guarantee for the authenticity of the document.

Document ID:
62EC28E99E41496E928B3A28C1B465E2



LYSE FIBER AS

Noter til regnskapet for 2020

Beløp vises i tusen kr

| Årets resultatførte pensjonskostnad | 2020 | 2019 |
|--|--------------|--------------|
| Ytelsesordninger | 1 400 | 1 282 |
| Netto rentekostnad | 186 | 225 |
| Planendring | 0 | -113 |
| Arbeidstakers tilskudd til pensjonspremie | -89 | -98 |
| Pensjon over drift | 32 | 54 |
| Pensjonskostnad, ytelsesplaner | 1 529 | 1 349 |

| Pensjonskostnad, innskuddsordning og AFP | | |
|---|--------------|--------------|
| Arbeidsgivers tilskudd på innskuddsordningen | 2 069 | 1 784 |
| Premie på AFP LO/NHO ordning | 540 | 519 |
| Pensjonskostnad, innskuddsordninger | 2 609 | 2 303 |
| Totale pensjonskostnader | 4 138 | 3 652 |

Estimatavvik ført over egenkapital:

| | | |
|---|--------------|-------------|
| Estimatavvik | 1 553 | -1 128 |
| Overføring av ansatt konserninternt | 0 | 219 |
| Skatteeffekt herav | -342 | 200 |
| Netto estimatavvik ført over egenkapitalen (-) reduserer pensjonsforpliktelsen | 1 211 | -709 |

Pensjonsmidler består av:

| | | |
|--------------------------------------|---------------|---------------|
| Egenkapitalinstrumenter | 5 835 | 5 401 |
| Rentebærende instrumenter | 18 276 | 16 733 |
| Virkelig verdi pensjonsmidler | 24 111 | 22 133 |

Note 14 - Aksjekapital og aksjonærinformasjon

Beløp vises i hele kr

Aksjekapitalen består av:

| | Antall | Pålydende | Balanseført |
|----------|---------------|------------------|--------------------|
| A-aksjer | 2 271 000 | 102,933 kr | 233 760 661 |

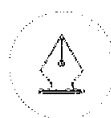
Selskapet er 100% eid av Lyse AS. Verken daglig leder eller medlemmer i styret eier aksjer eller opsjoner i selskapet. Lyse AS har sitt forretningskontor i Stavanger. Konernregnskapet kan hentes på www.lysekonsern.no

Note 15 - Ikke balanseførte forpliktelser

Beløp vises i tusen kr

| | | |
|---------------------|-------------|-------------|
| | 2020 | 2019 |
| Varige driftsmidler | 1 090 | 1 783 |

Inngåtte kontrakter hvor selskapet er forpliktet til å gjennomføre investeringer som ikke er medtatt i årsregnskapet. I hovedsak dreier dette som om bestillinger på leveranser i fremtiden som ikke er levert.



This file is sealed with a digital signature.
The seal is a guarantee for the authenticity
of the document.

Document ID:
62EC28E99E41496E928B3A28C1B465E2



LYSE FIBER AS

Noter til regnskapet for 2020

Beløp vises i tusen kr

Note 16 - Bankinnskudd

Beløp vises i tusen kr

| | <u>2020</u> | <u>2019</u> |
|-------------------------------|-------------|-------------|
| Bankinnskudd, kontanter, o.l. | 0 | 0 |

Lyse Konsernet har avtale om konsernkontoordning mot SpareBank 1 SR-Bank. Saldo på hovedkonto hos Lyse AS representerer til enhver tid summen av saldi på underkonti for hvert av datterselskapene inklusive rentekonti. Saldo på hovedkonto representerer slik det juridiske mellomværende mellom Lyse AS og SpareBank 1 SR-Bank. Renter godskrives/belastes mellom Lyse AS og datterselskapene i henhold til saldo/trekk på det enkelte selskaps underkonti etter rentesatser i avtalen mellom Lyse AS og SpareBank 1 SR-Bank. Innskudd på og trekk på konsernkonto presenteres som hhv andre fordringer og annen kortsiktig gjeld.

Saldo bank klassifisert som fordring på konsern var 102,6 mill. pr. 31.12.2020.

Av selskapets bankinnskudd utgjør kr 0 bundne midler.

Sparebank 1 SR-Bank har stilt en garantiramme på 50 millioner kroner som dekker skattetrekk for alle selskaper i konsernet. Lyse AS er fellesregistret i merverdiavgiftsmanntallet sammen med øvrige datterselskaper der selskapet har bestemmende innflytelse. Selskapene er derav solidarisk medansvarlig for den til enhver tid foreliggende merverdiavgiftsgjeld i Lyse.

Note 17 – Hendelser etter balansedagen

Selskap følger utviklingen av koronaviruset (COVID-19) og vurderer løpende potensielle konsekvenser for selskapets ansatte og drift. Pandemien har forårsaket en global konjunkturedgang. Hvor sterk og hvor lang denne konjunkturedgangen blir er på det nåværende tidspunkt vanskelig å forutsi. Tele virksomhet har opplevd en positiv ringvirkning av koronaviruset i form av økt etterspørsel av produktene.

Selskapet følger utviklingen av koronaviruset (COVID-19) og vurderer løpende potensielle konsekvenser for selskapets ansatte og drift. Vår håndtering av korona situasjonen har prioritert omsorg for våre ansatte og drift i tråd med råd fra helsemyndigheter. Samtidig er stabil drift og leveranser en prioritert oppgave. Selskapet har opprettholdt en stabil drift gjennom 2020 og nødvendige tiltak for å sikre dette i situasjonen vi nå opplever er etablert. Pandemien har forårsaket en global konjunkturedgang dog har etterspørsel av tele relaterte produkter økt. Vår vurdering er at ringvirkningene av koronaviruset har hatt en begrenset påvirkning på selskapet finansielt. Selskapet er finansielt solid og eventuelt kapitalbehov reguleres av Lyse konsernet som har en betydelig likviditetsbuffer i kontanter og ubenyttede trekkfasiliteter.

De største ikke-økonomiske konsekvensene har vært omfattende bruk av hjemmekontor i tillegg til tiltak for å sikre helse og sikkerhet for de som må være på arbeidsstedet.

Risikoreducerende tiltak er implementert og ytterligere tiltak vurderes kontinuerlig.



This file is sealed with a digital signature.
The seal is a guarantee for the authenticity
of the document.

Document ID:
62EC28E99E41496E928B3A28C1B465E2



Building a better
working world

Statsautoriserte revisorer
Ernst & Young AS

Dronning Eufemias gate 6A, NO-0191 Oslo
Postboks 1156 Sentrum, NO-0107 Oslo

Foretaksregisteret: NO 976 389 387 MVA
Tlf: +47 24 00 24 00

www.ey.no
Medlemmer av Den norske revisorforening

UAVHENGIG REVISORS BERETNING

Til generalforsamlingen i Lyse Fiber AS

Uttalelse om revisjonen av årsregnskapet

Konklusjon

Vi har revidert årsregnskapet for Lyse Fiber AS som består av balanse per 31. desember 2020, resultatregnskap, oppstilling over totalresultat og kontantstrømpoppstilling for regnskapsåret avsluttet per denne datoen, og en beskrivelse av vesentlige anvendte regnskapsprinsipper og andre noteopplysninger.

Etter vår mening er årsregnskapet avgitt i samsvar med lov og forskrifter og gir et rettviseende bilde av selskapets finansielle stilling per 31. desember 2020, og av dets resultater og kontantstrømmer for regnskapsåret avsluttet per denne datoen i samsvar med regnskapslovens regler og god regnskapsskikk i Norge.

Grunnlag for konklusjonen

Vi har gjennomført revisjonen i samsvar med lov, forskrift og god revisjonsskikk i Norge, herunder de internasjonale revisjonsstandardene (ISA-ene). Våre oppgaver og plikter i henhold til disse standardene er beskrevet i avsnittet *Revisors oppgaver og plikter ved revisjonen av årsregnskapet*. Vi er uavhengige av selskapet i samsvar med de relevante etiske kravene i Norge knyttet til revisjon slik det kreves i lov og forskrift. Vi har også overholdt våre øvrige etiske forpliktelser i samsvar med disse kravene. Etter vår oppfatning er innhentet revisjonsbevis tilstrekkelig og hensiktsmessig som grunnlag for vår konklusjon.

Øvrig informasjon

Øvrig informasjon omfatter informasjon i selskapets årsrapport bortsett fra årsregnskapet og den tilhørende revisjonsberetningen. Styret og daglig leder (ledelsen) er ansvarlig for den øvrige informasjonen. Vår uttalelse om revisjonen av årsregnskapet dekker ikke den øvrige informasjonen, og vi attesterer ikke den øvrige informasjonen.

I forbindelse med revisjonen av årsregnskapet er det vår oppgave å lese den øvrige informasjonen med det formål å vurdere hvorvidt det foreligger vesentlig inkonsistens mellom den øvrige informasjonen og årsregnskapet eller kunnskap vi har opparbeidet oss under revisjonen, eller hvorvidt den tilsynelatende inneholder vesentlig feilinformasjon. Dersom vi konkluderer med at den øvrige informasjonen inneholder vesentlig feilinformasjon, er vi pålagt å rapportere det. Vi har ingenting å rapportere i så henseende.

Ledelsens ansvar for årsregnskapet

Ledelsen er ansvarlig for å utarbeide årsregnskapet i samsvar med lov og forskrifter, herunder for at det gir et rettviseende bilde i samsvar med regnskapslovens regler og god regnskapsskikk i Norge. Ledelsen er også ansvarlig for slik intern kontroll som den finner nødvendig for å kunne utarbeide et årsregnskap som ikke inneholder vesentlig feilinformasjon, verken som følge av misligheter eller feil.

Ved utarbeidelsen av årsregnskapet må ledelsen ta standpunkt til selskapets evne til fortsatt drift og opplyse om forhold av betydning for fortsatt drift. Forutsetningen om fortsatt drift skal legges til grunn for årsregnskapet med mindre ledelsen enten har til hensikt å avvikle selskapet eller legge ned virksomheten, eller ikke har noe annet realistisk alternativ.

Revisors oppgaver og plikter ved revisjonen av årsregnskapet

Vårt mål er å oppnå betryggende sikkerhet for at årsregnskapet som helhet ikke inneholder vesentlig feilinformasjon, verken som følge av misligheter eller feil, og å avgi en revisjonsberetning som inneholder vår konklusjon. Betyggende sikkerhet er en høy grad av sikkerhet, men ingen garanti for at en revisjon utført i samsvar med lov, forskrift og god revisjonsskikk i Norge, herunder ISA-ene, alltid vil avdekke vesentlig feilinformasjon. Feilinformasjon kan skyldes misligheter eller feil og er å anse som vesentlig



Building a better
working world

dersom den enkeltvis eller samlet med rimelighet kan forventes å påvirke de økonomiske beslutningene som brukerne foretar på grunnlag av årsregnskapet.

Som del av en revisjon i samsvar med lov, forskrift og god revisjonsskikk i Norge, herunder ISA-ene, utøver vi profesjonelt skjønn og utviser profesjonell skepsis gjennom hele revisjonen. I tillegg

- ▶ identifiserer og anslår vi risikoen for vesentlig feilinformasjon i årsregnskapet, enten det skyldes misligheter eller feil. Vi utformer og gjennomfører revisjonshandlinger for å håndtere slike risikoer, og innhenter revisjonsbevis som er tilstrekkelig og hensiktsmessig som grunnlag for vår konklusjon. Risikoen for at vesentlig feilinformasjon som følge av misligheter ikke blir avdekket, er høyere enn for feilinformasjon som skyldes feil, siden misligheter kan innebære samarbeid, forfalskning, bevisste utelatelser, uriktige fremstillinger eller overstyring av intern kontroll;
- ▶ opparbeider vi oss en forståelse av den interne kontrollen som er relevant for revisjonen, for å utforme revisjonshandlinger som er hensiktsmessige etter omstendighetene, men ikke for å gi uttrykk for en mening om effektiviteten av selskapets interne kontroll;
- ▶ vurderer vi om de anvendte regnskapsprinsippene er hensiktsmessige og om regnskapsestimaterne og tilhørende noteopplysninger utarbeidet av ledelsen er rimelige;
- ▶ konkluderer vi på om ledelsens bruk av fortsatt drift-forutsetningen er hensiktsmessig, og, basert på innhentede revisjonsbevis, hvorvidt det foreligger vesentlig usikkerhet knyttet til hendelser eller forhold som kan skape betydelig tvil om selskapets evne til fortsatt drift. Dersom vi konkluderer med at det foreligger vesentlig usikkerhet, kreves det at vi i revisjonsberetningen henleder oppmerksomheten på tilleggsopplysningene i årsregnskapet. Hvis slike tilleggsopplysninger ikke er tilstrekkelige, må vi modifisere vår konklusjon. Våre konklusjoner er basert på revisjonsbevis innhentet frem til datoen for revisjonsberetningen. Etterfølgende hendelser eller forhold kan imidlertid medføre at selskapets evne til fortsatt drift ikke lenger er til stede;
- ▶ vurderer vi den samlede presentasjonen, strukturen og innholdet i årsregnskapet, inkludert tilleggsopplysningene, og hvorvidt årsregnskapet gir uttrykk for de underliggende transaksjonene og hendelsene på en måte som gir et rettviseende bilde.

Vi kommuniserer med styret blant annet om det planlagte omfanget av revisjonen, tidspunktet for vårt revisjonsarbeid og eventuelle vesentlige funn i vår revisjon, herunder vesentlige svakheter i den interne kontrollen som vi avdekker gjennom vårt arbeid.

Uttalelse om øvrige lovmessige krav

Konklusjon om årsberetningen

Basert på vår revisjon av årsregnskapet som beskrevet ovenfor, mener vi at opplysningene i årsberetningen om årsregnskapet og forutsetningen om fortsatt drift er konsistente med årsregnskapet og i samsvar med lov og forskrifter.

Konklusjon om registrering og dokumentasjon

Basert på vår revisjon av årsregnskapet som beskrevet ovenfor, og kontrollhandlinger vi har funnet nødvendige i henhold til internasjonal standard for attestasjonsoppdrag (ISAE) 3000 «Attestasjonsoppdrag som ikke er revisjon eller forenklet revisorkontroll av historisk finansiell informasjon», mener vi at ledelsen har oppfylt sin plikt til å sørge for ordentlig og oversiktlig registrering og dokumentasjon av selskapets regnskapsopplysninger i samsvar med lov og god bokføringsskikk i Norge.

Oslo, 10. mars 2021
ERNST & YOUNG AS

Revisjonsberetningen er signert elektronisk

Erik Søreng
statsautorisert revisor

Uavhengig revisors beretning - Lyse Fiber AS

A member firm of Ernst & Young Global Limited

Penneo Dokumentnøkkel: BF456-IGKC-4JJCT-NVE7I-48TWC-Z3238



PENNEO

Signaturene i dette dokumentet er juridisk bindende. Dokument signert med "Penneo"™ - sikker digital signatur.
De signerende parter sin identitet er registrert, og er listet nedenfor.

"Med min signatur bekrefter jeg alle datoer og innholdet i dette dokument."

Erik Søreng

Statsautorisert revisor

På vegne av: Ernst & Young AS

Serienummer: 9578-5999-4-1529830

IP: 92.220.xxx.xxx

2021-03-10 14:52:58Z



Penneo Dokumentnøkkel: BF456-IGkCC-4JJCT-NVE71-48TWC-Z323B

Dokumentet er signert digitalt, med **Penneo.com**. Alle digitale signatur-data i dokumentet er sikret og validert av den datamaskin-utregnede hash-verdien av det opprinnelige dokument. Dokumentet er låst og tids-stemplet med et sertifikat fra en betrodd tredjepart. All kryptografisk bevis er integrert i denne PDF, for fremtidig validering (hvis nødvendig).

Hvordan bekrefter at dette dokumentet er originalen?

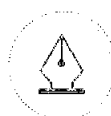
Dokumentet er beskyttet av ett Adobe CDS sertifikat. Når du åpner dokumentet i

Adobe Reader, skal du kunne se at dokumentet er sertifisert av **Penneo e-signature service <penneo@penneo.com>**. Dette garanterer at innholdet i dokumentet ikke har blitt endret.

Det er lett å kontrollere de kryptografiske beviser som er lokalisert inne i dokumentet, med Penneo validator - <https://penneo.com/validate>



lyse.no | lysekonsern.no



This file is sealed with a digital signature.
The seal is a guarantee for the authenticity
of the document.

Document ID:
62EC28E99E41496E928B3A28C1B465E2