



ÅRSREGNSKAPET FOR REGNSKAPSÅRET 2023 - GENERELL INFORMASJON

Enheten

Organisasjonsnummer: 910 317 520
Organisasjonsform: Aksjeselskap
Foretaksnavn: ASPHEIM FLYGEL OG PIANOSENTER AS
Forretningsadresse: Dronningens gate 6
0152 OSLO

Regnskapsår

Årsregnskapets periode: 01.01.2023 - 31.12.2023

Konsern

Morselskap i konsern: Nei

Regnskapsregler

Regler for små foretak benyttet: Ja
Benyttet ved utarbeidelsen av årsregnskapet til selskapet: Regnskapslovens alminnelige regler

Årsregnskapet fastsatt av kompetent organ

Bekreftet av representant for selskapet: UNIC REVISJON AS
Dato for fastsettelse av årsregnskapet: 06.06.2024

Grunnlag for avgivelse

År 2023: Årsregnskapet er elektronisk innlevert
År 2022: Tall er hentet fra elektronisk innlevert årsregnskap fra 2023

Det er ikke krav til at årsregnskapet m.v. som sendes til Regnskapsregisteret er undertegnet. Kontrollen på at dette er utført ligger hos revisor/enhetens øverste organ. Sikkerheten ivaretas ved at innsender har rolle/rettighet for innsending av årsregnskapet via Altinn, og ved at det bekreftes at årsregnskapet er fastsatt av kompetent organ.

Brønnøysundregistrene, 03.07.2025



Resultatregnskap

| Beløp i: NOK | Note | 2023 | 2022 |
|---|------|-------------------|-------------------|
| RESULTATREGNSKAP | | | |
| Inntekter | | | |
| Salgsinntekt | | 12 961 271 | 11 545 206 |
| Sum inntekter | | 12 961 271 | 11 545 206 |
| Kostnader | | | |
| Varekostnad | | 6 146 542 | 5 951 319 |
| Lønnskostnad | 1 | 3 673 021 | 3 033 968 |
| Avskrivning på driftsmidler | 2 | 51 980 | 38 985 |
| Annen driftskostnad | | 2 564 993 | 2 063 121 |
| Sum kostnader | | 12 436 537 | 11 087 394 |
| Driftsresultat | | 524 734 | 457 812 |
| Finansinntekter og finanskostnader | | | |
| Annen renteinntekt | | 897 | 32 |
| Annen finansinntekt | | 37 264 | 16 472 |
| Sum finansinntekter | | 38 162 | 16 504 |
| Annen rentekostnad | | 65 846 | 33 043 |
| Annen finanskostnad | | 22 656 | 48 494 |
| Sum finanskostnader | | 88 502 | 81 537 |
| Netto finans | | -50 340 | -65 033 |
| Ordinært resultat før skattekostnad | | 474 394 | 392 779 |
| Skattekostnad | 3 | 106 673 | 64 594 |
| Ordinært resultat etter skattekostnad | | 367 721 | 328 185 |
| Årsresultat | | 367 721 | 328 185 |
| Årsresultat etter minoritetsinteresser | | 367 721 | 328 185 |
| Totalresultat | | 367 721 | 328 185 |
| Overføringer og disponeringer | | | |



Resultatregnskap

| Beløp i: NOK | Note | 2023 | 2022 |
|--|-------------|----------------|----------------|
| Ordinært utbytte | | 150 000 | |
| Avsatt til annen egenkapital | | 217 721 | 328 185 |
| Sum overføringer og disponeringer | | 367 721 | 328 185 |



Balanse

| Beløp i: NOK | Note | 2023 | 2022 |
|--|------|------------------|------------------|
| BALANSE - EIENDELER | | | |
| Anleggsmidler | | | |
| Immaterielle eiendeler | | | |
| Utsatt skattefordel | 3 | | |
| Varige driftsmidler | | | |
| Inventar og annet driftsløsøre | 2 | 168 935 | 220 915 |
| Sum varige driftsmidler | | 168 935 | 220 915 |
| Sum anleggsmidler | | 168 935 | 220 915 |
| Omløpsmidler | | | |
| Varer | | | |
| Sum varer | 4 | 4 046 336 | 2 804 457 |
| Fordringer | | | |
| Kundefordringer | 4 | 423 080 | 1 725 297 |
| Andre kortsiktige fordringer | | 265 450 | 931 865 |
| Sum fordringer | | 688 530 | 2 657 163 |
| Bankinnskudd, kontanter og lignende | | | |
| Bankinnskudd og kontanter | 5 | 902 582 | 450 552 |
| Sum bankinnskudd, kontanter og lignende | | 902 582 | 450 552 |
| Sum omløpsmidler | | 5 637 448 | 5 912 171 |
| SUM EIENDELER | | 5 806 383 | 6 133 086 |
| BALANSE - EGENKAPITAL OG GJELD | | | |
| Egenkapital | | | |
| Innskutt egenkapital | | | |
| Aksjekapital | 6, 7 | 63 600 | 265 000 |
| Beholdning av egne aksjer | 6, 7 | -8 400 | -16 795 |
| Overkurs | 7 | 935 000 | 935 000 |



Balanse

| Beløp i: NOK | Note | 2023 | 2022 |
|--|------|------------------|------------------|
| Sum innskutt egenkapital | | 990 200 | 1 183 205 |
| Opptjent egenkapital | | | |
| Annen egenkapital | | 1 601 758 | 1 330 285 |
| Sum opptjent egenkapital | | 1 601 758 | 1 330 285 |
| Sum egenkapital | 7 | 2 591 958 | 2 513 490 |
| Gjeld | | | |
| Langsiktig gjeld | | | |
| Utsatt skatt | | | 3 168 |
| Sum avsetninger for forpliktelser | | | 3 168 |
| Annen langsiktig gjeld | | | |
| Gjeld til kredittinstitusjoner | 4 | 620 065 | 908 269 |
| Sum annen langsiktig gjeld | | 620 065 | 908 269 |
| Sum langsiktig gjeld | | 620 065 | 911 437 |
| Kortsiktig gjeld | | | |
| Gjeld til kredittinstitusjoner | 4 | | |
| Leverandørgjeld | | 1 209 496 | 1 103 291 |
| Betalbar skatt | 3 | 109 841 | 61 426 |
| Skyldige offentlige avgifter | | 587 461 | 627 600 |
| Utbytte | | 150 000 | |
| Annen kortsiktig gjeld | | 537 562 | 915 842 |
| Sum kortsiktig gjeld | | 2 594 360 | 2 708 159 |
| Sum gjeld | | 3 214 425 | 3 619 597 |
| SUM EGENKAPITAL OG GJELD | | 5 806 383 | 6 133 086 |



Brønnøysundregistrene

ÅRSREGNSKAP FOR REGNSKAPSÅRET 2023 - GENERELL INFORMASJON

Journalnummer: 2024 527510

Enheten

Organisasjonsnummer: 910 317 520
Organisasjonsform: Aksjeselskap
Foretaksnavn: ASPHEIM FLYGEL OG PIANOSENTER AS
Forretningsadresse: Dronningens gate 6
0152 OSLO

Regnskapsår

Årsregnskapets periode: 01.01.2023 - 31.12.2023

Konsern

Morselskap i konsern: Nei

Regnskapsregler

Regler for små foretak benyttet: Ja
Benyttet ved utarbeidelsen av
årsregnskapet til selskapet: Regnskapslovens alminnelige regler

Årsregnskapet fastsatt av kompetent organ

Bekreftet av representant for selskapet: UNIC REVISJON AS
Dato for fastsettelse av årsregnskapet: 06.06.2024

Grunnlag for avgivelse

År 2023: Årsregnskap er elektronisk innlevert.
År 2022: Tall er hentet fra elektronisk innlevert årsregnskap fra 2023.

Det er ikke krav til at årsregnskapet m.v. som sendes til Regnskapsregisteret er undertegnet. Kontrollen på at dette er utført ligger hos revisor/enhetens øverste organ. Sikkerheten ivaretas ved at innsender har rolle/rettighet for innsending av årsregnskapet via Altinn, og ved at det bekreftes at årsregnskapet er fastsatt av kompetent organ.

Brønnøysundregistrene, 26.06.2024



Organisasjonsnr: 910 317 520
ASPHEIM FLYGEL OG PIANOSENTER AS

RESULTATREGNSKAP

| Beløp i: NOK | Note | 2023 | 2022 |
|---|------|-------------------|-------------------|
| RESULTATREGNSKAP | | | |
| Inntekter | | | |
| Salgsinntekt | | 12 961 271 | 11 545 206 |
| Sum inntekter | | 12 961 271 | 11 545 206 |
| Kostnader | | | |
| Varekostnad | | 6 146 542 | 5 951 319 |
| Lønnskostnad | 1 | 3 673 021 | 3 033 968 |
| Avskrivning på driftsmidler | 2 | 51 980 | 38 985 |
| Annen driftskostnad | | 2 564 993 | 2 063 121 |
| Sum kostnader | | 12 436 537 | 11 087 394 |
| Driftsresultat | | 524 734 | 457 812 |
| Finansinntekter og finanskostnader | | | |
| Annen renteinntekt | | 897 | 32 |
| Annen finansinntekt | | 37 264 | 16 472 |
| Sum finansinntekter | | 38 162 | 16 504 |
| Annen rentekostnad | | 65 846 | 33 043 |
| Annen finanskostnad | | 22 656 | 48 494 |
| Sum finanskostnader | | 88 502 | 81 537 |
| Netto finans | | -50 340 | -65 033 |
| Ordinært resultat før skattekostnad | | | |
| Skattekostnad | 3 | 474 394 | 392 779 |
| Ordinært resultat etter skattekostnad | | 106 673 | 64 594 |
| Årsresultat | | 367 721 | 328 185 |
| Årsresultat etter minoritetsinteresser | | 367 721 | 328 185 |
| Totalresultat | | 367 721 | 328 185 |
| Overføringer og disponeringer | | | |
| Ordinært utbytte | | 150 000 | |
| Avsatt til annen egenkapital | | 217 721 | 328 185 |
| Sum overføringer og disponeringer | | 367 721 | 328 185 |



Organisasjonsnr: 910 317 520
ASPHEIM FLYGEL OG PIANOSENTER AS

BALANSE

| Beløp i: NOK | Note | 2023 | 2022 |
|--|------|------------------|------------------|
| BALANSE - EIENDELER | | | |
| Anleggsmidler | | | |
| Immaterielle eiendeler | | | |
| Utsatt skattefordel | 3 | | |
| Varige driftsmidler | | | |
| Inventar og annet driftsløsøre | 2 | 168 935 | 220 915 |
| Sum varige driftsmidler | | 168 935 | 220 915 |
| Sum anleggsmidler | | 168 935 | 220 915 |
| Omløpsmidler | | | |
| Varer | | | |
| Sum varer | 4 | 4 046 336 | 2 804 457 |
| Fordringer | | | |
| Kundefordringer | 4 | 423 080 | 1 725 297 |
| Andre kortsiktige fordringer | | 265 450 | 931 865 |
| Sum fordringer | | 688 530 | 2 657 163 |
| Bankinnskudd, kontanter og lignende | | | |
| Bankinnskudd og kontanter | 5 | 902 582 | 450 552 |
| Sum bankinnskudd, kontanter og lignende | | 902 582 | 450 552 |
| Sum omløpsmidler | | 5 637 448 | 5 912 171 |
| SUM EIENDELER | | 5 806 383 | 6 133 086 |
| BALANSE - EGENKAPITAL OG GJELD | | | |
| Egenkapital | | | |
| Innskutt egenkapital | | | |
| Aksjekapital | 6, 7 | 63 600 | 265 000 |
| Beholdning av egne aksjer | 6, 7 | -8 400 | -16 795 |
| Overkurs | 7 | 935 000 | 935 000 |
| Sum innskutt egenkapital | | 990 200 | 1 183 205 |
| Opptjent egenkapital | | | |
| Annen egenkapital | | 1 601 758 | 1 330 285 |
| Sum opptjent egenkapital | | 1 601 758 | 1 330 285 |
| Sum egenkapital | 7 | 2 591 958 | 2 513 490 |



| | | | |
|--|---|------------------|------------------|
| Gjeld | | | |
| Langsiktig gjeld | | | |
| Utsatt skatt | | | 3 168 |
| Sum avsetninger for forpliktelser | | | 3 168 |
| Annen langsiktig gjeld | | | |
| Gjeld til | | | |
| kredittinstitusjoner | 4 | 620 065 | 908 269 |
| Sum annen langsiktig gjeld | | 620 065 | 908 269 |
| Sum langsiktig gjeld | | 620 065 | 911 437 |
| Kortsiktig gjeld | | | |
| Gjeld til | | | |
| kredittinstitusjoner | 4 | | |
| Leverandørgjeld | | 1 209 496 | 1 103 291 |
| Betalbar skatt | 3 | 109 841 | 61 426 |
| Skyldige offentlige avgifter | | 587 461 | 627 600 |
| Utbytte | | 150 000 | |
| Annen kortsiktig gjeld | | 537 562 | 915 842 |
| Sum kortsiktig gjeld | | 2 594 360 | 2 708 159 |
| Sum gjeld | | 3 214 425 | 3 619 597 |
| SUM EGENKAPITAL OG GJELD | | 5 806 383 | 6 133 086 |



Organisasjonsnr: 910 317 520
ASPHEIM FLYGEL OG PIANOSENTER AS

NOTEOPPLYSNINGER - SELSKAP - alle poster oppgitt i hele tall

Note

1

Antall årsverk i regnskapsåret
5.00

Sum Beløp

Balanseført verdi 31.12. Varige driftsmidler Immaterielle eiend.

Konsernregnskap

Morselskapet sitt navn

Forretningskontor for morselskapet

Begrunnelse for at datterselskap er utelatt fra konsolideringen

Samlet beløp - tilknyttet selskap Årets Fjorårets

Samlet beløp - foretak i samme konsern Årets Fjorårets

Samlet beløp - foretak i samme konsern Årets Fjorårets

Samlet beløp - felles kontrollert virksomhet Årets Fjorårets

Pantstillelse Beløp

Beholdning av egne aksjer Antall Pålydende Andel av aksjek.



UNIC REVISJON AS
Statsautoriserte revisorer

Unic Revisjon AS

Medlem av Den norske Revisorforening
Akersgata 32, 0180 Oslo

post@unicrevisjon.no
www.unicrevisjon.no

Foretaksregisteret: 999 327 885 MVA

Til generalforsamlingen i Aspheim Flygel og Pianosenter AS

Uavhengig revisors beretning

Konklusjon

Vi har revidert årsregnskapet for Aspheim Flygel og Pianosenter AS som viser et overskudd på NOK 367 721. Årsregnskapet består av balanse per 31. desember 2023, resultatregnskap for regnskapsåret avsluttet per denne datoen og noter til årsregnskapet, herunder et sammendrag av viktige regnskapsprinsipper.

Etter vår mening

- oppfyller årsregnskapet gjeldende lovkrav, og
- gir årsregnskapet et rettviseende bilde av selskapets finansielle stilling per 31. desember 2023 og av dets resultater for regnskapsåret avsluttet per denne datoen i samsvar med regnskapslovens regler og god regnskapsskikk i Norge.

Grunnlag for konklusjonen

Vi har gjennomført revisjonen i samsvar med International Standards on Auditing (ISA-ene). Våre oppgaver og plikter i henhold til disse standardene er beskrevet nedenfor under "Revisors oppgaver og plikter ved revisjonen av årsregnskapet". Vi er uavhengige av selskapet i samsvar med kravene i relevante lover og forskrifter i Norge og International Code of Ethics for Professional Accountants (inkludert internasjonale uavhengighetsstandarder) utstedt av International Ethics Standards Board for Accountants (IESBA-reglene), og vi har overholdt våre øvrige etiske forpliktelser i samsvar med disse kravene. Innhentet revisjonsbevis er etter vår vurdering tilstrekkelig og hensiktsmessig som grunnlag for vår konklusjon.

Ledelsens ansvar for årsregnskapet

Styret og daglig leder (ledelsen) er ansvarlige for å utarbeide årsregnskapet og for at det gir et rettviseende bilde i samsvar med regnskapslovens regler og god regnskapsskikk i Norge. Ledelsen er også ansvarlig for slik intern kontroll som den finner nødvendig for å kunne utarbeide et årsregnskap som ikke inneholder vesentlig feilinformasjon, verken som følge av misligheter eller utilsiktede feil.

Ved utarbeidelsen av årsregnskapet må ledelsen ta standpunkt til selskapets evne til fortsatt drift og opplyse om forhold av betydning for fortsatt drift. Forutsetningen om fortsatt drift skal legges til grunn for årsregnskapet så lenge det ikke er sannsynlig at virksomheten vil bli avvirket.



UNIC REVISJON AS
Statsautoriserte revisorer

Revisors oppgaver og plikter ved revisjonen av årsregnskapet

Vårt mål er å oppnå betryggende sikkerhet for at årsregnskapet som helhet ikke inneholder vesentlig feilinformasjon, verken som følge av misligheter eller utilsiktede feil, og å avgi en revisjonsberetning som inneholder vår konklusjon. Betryggende sikkerhet er en høy grad av sikkerhet, men ingen garanti for at en revisjon utført i samsvar med ISA-ene, alltid vil avdekke vesentlig feilinformasjon. Feilinformasjon kan oppstå som følge av misligheter eller utilsiktede feil. Feilinformasjon er å anse som vesentlig dersom den enkeltvis eller samlet med rimelighet kan forventes å påvirke de økonomiske beslutningene som brukerne foretar på grunnlag av årsregnskapet.

For videre beskrivelse av revisors oppgaver og plikter vises det til:
<https://revisorforeningen.no/revisjonsberetninger>

Oslo, 6.juni 2024
Unic Revisjon AS

Arild Breivold
statsautorisert revisor



Årsregnskap

2023

Aspheim Flygel Og Pianosenter
AS

Org.nr.: 910 317 520



Aspheim Flygel Og Pianosenter AS

Resultatregnskap

| Driftsinntekter og driftskostnader | Note | 2023 | 2022 |
|---|------|-------------------|-------------------|
| Salgsinntekt | | <u>12 961 271</u> | <u>11 545 206</u> |
| Sum driftsinntekter | | <u>12 961 271</u> | <u>11 545 206</u> |
| Varekostnad | | 6 146 542 | 5 951 319 |
| Lønnskostnad | 1 | 3 673 021 | 3 033 968 |
| Avskrivning på driftsmidler | 2 | 51 980 | 38 985 |
| Annen driftskostnad | | <u>2 564 993</u> | <u>2 063 121</u> |
| Sum driftskostnader | | <u>12 436 537</u> | <u>11 087 394</u> |
| Driftsresultat | | 524 734 | 457 812 |
| Finansinntekter og finanskostnader | | | |
| Renteinntekter | | 897 | 32 |
| Annen finansinntekt | | 37 264 | 16 472 |
| Rentekostnader | | 65 846 | 33 043 |
| Annen finanskostnad | | <u>22 656</u> | <u>48 494</u> |
| Resultat av finansposter | | <u>-50 340</u> | <u>-65 033</u> |
| Resultat før skattekostnad | | 474 394 | 392 779 |
| Skattekostnad | 3 | 106 673 | 64 594 |
| Årets resultat | | <u>367 721</u> | <u>328 185</u> |
| Overføringer | | | |
| Avsatt til utbytte | | 150 000 | 0 |
| Avsatt til annen egenkapital | | <u>217 721</u> | <u>328 185</u> |
| Sum overføringer | | <u>367 721</u> | <u>328 185</u> |



Aspheim Flygel Og Pianosenter AS

Balanse pr. 31. desember

| Eiendeler | Note | 2023 | 2022 |
|--------------------------------|------|------------------|------------------|
| Anleggsmidler | | | |
| Immaterielle eiendeler | | | |
| Utsatt skattefordel | 3 | <u>0</u> | <u>0</u> |
| Sum immaterielle eiendeler | | <u>0</u> | <u>0</u> |
| Varige driftsmidler | | | |
| Inventar og annet driftsløsøre | 2 | <u>168 935</u> | <u>220 915</u> |
| Sum varige driftsmidler | | <u>168 935</u> | <u>220 915</u> |
| Sum anleggsmidler | | <u>168 935</u> | <u>220 915</u> |
| Omløpsmidler | | | |
| Varer | 4 | 4 046 336 | 2 804 457 |
| Fordringer | | | |
| Kundefordringer | 4 | 423 080 | 1 725 297 |
| Andre kortsiktige fordringer | | <u>265 450</u> | <u>931 865</u> |
| Sum fordringer | | <u>688 530</u> | <u>2 657 163</u> |
| Bankinnskudd og kontanter | 5 | 902 582 | 450 552 |
| Sum omløpsmidler | | <u>5 637 448</u> | <u>5 912 171</u> |
| Sum eiendeler | | <u>5 806 383</u> | <u>6 133 086</u> |



Aspheim Flygel Og Pianosenter AS

Balanse pr. 31. desember

| Egenkapital og gjeld | Note | 2023 | 2022 |
|---------------------------------|-------------|------------------|------------------|
| Innskutt egenkapital | | | |
| Aksjekapital | 6, 7 | 63 600 | 265 000 |
| Egne aksjer | 6, 7 | -8 400 | -16 795 |
| Overkurs | 7 | 935 000 | 935 000 |
| Sum innskutt egenkapital | | <u>990 200</u> | <u>1 183 205</u> |
| Opptjent egenkapital | | | |
| Annen egenkapital | | <u>1 601 758</u> | <u>1 330 285</u> |
| Sum opptjent egenkapital | | <u>1 601 758</u> | <u>1 330 285</u> |
| Sum egenkapital | 7 | <u>2 591 958</u> | <u>2 513 490</u> |
| Gjeld | | | |
| Utsatt skatt | | <u>0</u> | <u>3 168</u> |
| Sum avsetning for forpliktelser | | <u>0</u> | <u>3 168</u> |
| Annen langsiktig gjeld | | | |
| Gjeld til kredittinstitusjoner | 4 | <u>620 065</u> | <u>908 269</u> |
| Sum annen langsiktig gjeld | | <u>620 065</u> | <u>908 269</u> |
| Kortsiktig gjeld | | | |
| Leverandørgjeld | | 1 209 496 | 1 103 291 |
| Betalbar skatt | 3 | 109 841 | 61 426 |
| Skyldige offentlige avgifter | | 587 461 | 627 600 |
| Utbytte | | 150 000 | 0 |
| Annen kortsiktig gjeld | | <u>537 562</u> | <u>915 842</u> |
| Sum kortsiktig gjeld | | <u>2 594 360</u> | <u>2 708 159</u> |
| Sum gjeld | | <u>3 214 425</u> | <u>3 619 597</u> |
| Sum egenkapital og gjeld | | <u>5 806 383</u> | <u>6 133 086</u> |




Aspheim Flygel Og Pianosenter AS


Balanse pr. 31. desember


Oslo, 06.06.2024


Styret i Aspheim Flygel Og Pianosenter AS


Arne Fladager
styreleder


Per Øyvind Johansen
styremedlem


Paal Jøran Olsen
styremedlem


Tore Poulsen
styremedlem


Joakim Sigvaldsen
daglig leder



Aspheim Flygel Og Pianosenter AS

Noter til årsregnskapet for 2023

Regnskapsprinsipper

Årsregnskapet er satt opp i samsvar med regnskapslovens bestemmelser og god regnskapsskikk for små foretak.

Salgsinntekter og kostnader

Inntektsføring skjer etter opptjeningsprinsippet, som normalt vil være leveringstidspunktet for varer og tjenester. Utgifter kostnadsføres i samme periode som som tilhørende inntekt.

Hovedregel for vurdering og klassifisering av eiendeler og gjeld

Eiendeler bestemt til varig eie eller bruk i virksomheten er klassifisert som anleggsmidler. Anleggsmidler vurderes til anskaffelseskost, men nedskrives til virkelig verdi når verdifallet forventes ikke å være forbigående. Langsiktig gjeld balanseføres til nominelt beløp på etableringstidspunktet.

Øvrige eiendeler er klassifisert som omløpsmidler, og omfatter i likhet med kortsiktig gjeld poster som forfaller til betaling innen 1 år, samt poster som knytter seg til varekretsløpet. Omløpsmidler vurderes til laveste av anskaffelseskost og virkelig verdi. Kortsiktig gjeld balanseføres til nominelt beløp på etableringstidspunktet.

Valuta

Pengeposter i utenlandsk valuta omregnes til balansedagens kurs.

Varige driftsmidler

Varige driftsmidler avskrives over forventet økonomisk levetid. Avskrivningene er som hovedregel fordelt lineært over antatt økonomisk levetid.

Varer

Varer er vurdert til det laveste av gjennomsnittlig anskaffelseskost og netto salgsverdi. For råvarer og varer i arbeid beregnes netto salgsverdi til salgsverdien av ferdig tilvirkede varer redusert for igjenværende tilvirkningskostnader og salgskostnader.

Fordringer

Kundefordringer og andre fordringer oppføres til pålydende etter fradrag for avsetning til forventet tap. Avsetning til tap gjøres på grunnlag av en individuell vurdering av de enkelte fordringene. I tillegg gjøres det for øvrige kundefordringer en uspesifisert avsetning for å dekke antatt tap.

Skatt

Skattekostnaden i resultatregnskapet omfatter både periodens betalbare skatt og endring utsatt skatt med mindre annet er opplyst om i note. Utsatt skatt er beregnet med 22 % på grunnlag av de midlertidige forskjeller som eksisterer mellom regnskapsmessige og skattemessige verdier. Skatteøkende og skattereduserende midlertidige forskjeller er utlignet og nettoført. Netto utsatt skattfordel balanseføres ikke i tråd med GRS-små foretak.



Aspheim Flygel Og Pianosenter AS

Noter til årsregnskapet for 2023

Note 1 - Lønnskostnader

| Lønnskostnader | 2023 | 2022 |
|-----------------------|------------------|------------------|
| Lønninger | 3 080 434 | 2 549 092 |
| Arbeidsgiveravgift | 455 834 | 375 676 |
| Pensjonskostnader | 120 666 | 107 300 |
| Andre ytelser | 16 087 | 1 900 |
| | 3 673 021 | 3 033 968 |

Det er 4,5 årsverk i selskapet.

Note 2 - Varige driftsmidler

| | Transport midler | Maskiner/ Inventar | Kontor/ Maskiner | Sum |
|---|-----------------------------|-------------------------------|-----------------------------|------------------|
| Anskaffelseskost 01.01.2023 | 373 750 | 609 168 | 174 054 | 1 156 972 |
| Tilgang | | | | 0 |
| Avgang | | | | 0 |
| Anskaffelseskost 31.12.2023 | 373 750 | 609 168 | 174 054 | 1 156 972 |
| Akkumulerte avskrivninger 31.12.2023 | - 204 815 | -609 168 | -174 054 | -988 037 |
| Balanseført verdi pr. 31.12.2023 | 168 935 | 0 | 0 | 168 935 |
| Årets avskrivninger | 51980 | | 0 | 51 980 |
| Avskrivningsplan | | | | lineær |



Aspheim Flygel Og Pianosenter AS

Noter til årsregnskapet for 2023

Note 3 Skatt

| Årets skattekostnad | 2023 | 2022 |
|--|----------------|----------------|
| Resultatført skatt på ordinært resultat: | | |
| Betalbar skatt | 109 841 | 61 426 |
| Endring i utsatt skatt | -3 168 | 3 168 |
| Skattekostnad ordinært resultat | 106 673 | 64 594 |
| Skattepliktig inntekt: | | |
| Resultat før skatt | 474 394 | 392 779 |
| Permanente forskjeller | 7 091 | 2 240 |
| Endring i midlertidige forskjeller | 17 790 | -115 811 |
| Skattepliktig inntekt | 499 275 | 279 208 |
| Betalbar skatt i balansen: | | |
| Betalbar skatt på årets resultat | 109 841 | 61 426 |
| Sum betalbar skatt i balansen | 109 841 | 61 426 |

Skatteeffekten av midlertidige forskjeller som har gitt opphav til utsatt skatt og utsatte skattefordeler, spesifisert på typer av midlertidige forskjeller

| | 2023 | 2022 | Endring |
|---|---------------|---------------|----------------|
| Varige driftsmidler | 18 817 | 23 391 | 4 574 |
| Fordringer | -22 206 | -8 990 | 13 216 |
| Sum | -3 389 | 14 401 | 17 790 |
| Inngår ikke i beregningen av utsatt skatt | 3 389 | 0 | -3 389 |
| Grunnlag for utsatt skattefordel / skatt | 0 | 14 401 | 14 401 |
| Utsatt skattefordel / skatt (22 %) | 0 | 3 168 | 3 168 |

I henhold til God regnskapsskikk for små foretak balanseføres ikke utsatt skattefordel.

Note 4 Pantstillelser og garantier

| | 31.12.2023 | 31.12.2022 |
|--|-------------------|-------------------|
| Pantsikret gjeld, pantstillelser og garantier | | |
| Langsiktig gjeld til kredittinstitusjoner | 620 065 | 0 |
| Kortsiktig gjeld til kredittinstitusjoner | 0 | -369 066 |
| Sum | 620 065 | -369 066 |
| Regnskapsført verdi av pantsikrede eiendeler | | |
| Driftstilbehør | 168 935 | 0 |

**Aspheim Flygel Og Pianosenter AS**

Noter til årsregnskapet for 2023

| | | |
|-----------------|------------------|------------------|
| Varelager | 4 046 336 | 2 804 457 |
| Kundefordringer | 423 080 | 1 725 297 |
| Sum | 4 638 351 | 4 529 754 |

Selskapets bankforbindelse har pantstillelse i ovennevnte eiendeler med inntil kr 1 500 000.

Note 5 - Bundne midler

I posten inngår bundne bankinnskudd med kr 116 365, som er tilstrekkelig til dekning av skyldig skattetrekk ved regnskapsårets utløp.

Note 6 Aksjonærer

Aksjekapitalen i Aspheim Flygel Og Pianosenter AS pr. 31.12 består av:

| | Antall | Pålydende | Bokført |
|-----------------|------------|-----------|---------------|
| Ordinære aksjer | 265 | 240,0 | 63 600 |
| Sum | 265 | | 63 600 |

Eierstruktur

De største aksjonærene i % pr. 31.12 var:

| | Ordinære | Eierandel | Stemmeandel |
|----------------------------------|------------|--------------|--------------|
| Joakim Sigvaldsen | 90 | 34,0 | 39,1 |
| Tore Poulsen | 43 | 16,2 | 18,7 |
| Paal Jøran Olsen | 42 | 15,8 | 18,3 |
| Per Øyvind Johansen | 42 | 15,8 | 18,3 |
| Aspheim Flygel Og Pianosenter AS | 35 | 13,2 | |
| Lasse Løvlie | 8 | 3,0 | 3,5 |
| Arne Fladager | 5 | 1,9 | 2,2 |
| Totalt antall aksjer | 265 | 100,0 | 100,0 |

Note 7 - Egenkapital

| | Aksje- kapital | Over- kurs | Egne aksjer | Annen EK | Sum |
|--------------------------------------|-------------------|----------------|----------------|------------------|------------------|
| Egenkapital 1. januar 2023 | 265 000 | 935 000 | -16 795 | 1 330 285 | 2 513 490 |
| Nedsettelse kapital | -201 400 | | 8 395 | 18 205 | -174 800 |
| Tilbakeført utbytte egne aksjer | | | | 35 547 | 35 547 |
| Avsatt til utbytte | | | | -150 000 | -150 000 |
| Årets resultat | | | | 367 721 | 367 721 |
| Egenkapital 31. desember 2023 | 63 600 | 935 000 | -8 400 | 1 601 758 | 2 591 958 |