



ÅRSREGNSKAPET FOR REGNSKAPSÅRET 2023 - GENERELL INFORMASJON

Enheten

Organisasjonsnummer: 963 952 414
Organisasjonsform: Aksjeselskap
Foretaksnavn: TRYGVE MARTINSEN & SØNN AS
Forretningsadresse: Vikingveien 307
8360 BØSTAD

Regnskapsår

Årsregnskapets periode: 01.01.2023 - 31.12.2023

Konsern

Morselskap i konsern: Nei

Regnskapsregler

Regler for små foretak benyttet: Ja
Benyttet ved utarbeidelsen av årsregnskapet til selskapet: Regnskapslovens alminnelige regler

Årsregnskapet fastsatt av kompetent organ

Bekreftet av representant for selskapet: Harry Martinsen
Dato for fastsettelse av årsregnskapet: 19.07.2024

Grunnlag for avgivelse

År 2023: Årsregnskapet er elektronisk innlevert
År 2022: Tall er hentet fra elektronisk innlevert årsregnskap fra 2023

Det er ikke krav til at årsregnskapet m.v. som sendes til Regnskapsregisteret er undertegnet. Kontrollen på at dette er utført ligger hos revisor/enhetens øverste organ. Sikkerheten ivaretas ved at innsender har rolle/rettighet for innsending av årsregnskapet via Altinn, og ved at det bekreftes at årsregnskapet er fastsatt av kompetent organ.

Brønnøysundregistrene, 20.07.2025



Resultatregnskap

| Beløp i: NOK | Note | 2023 | 2022 |
|---|------|-------------------|-------------------|
| RESULTATREGNSKAP | | | |
| Inntekter | | | |
| Salgsinntekt | | 19 871 713 | 22 385 868 |
| Annen driftsinntekt | | 675 330 | 0 |
| Sum inntekter | | 20 547 043 | 22 385 868 |
| Kostnader | | | |
| Varekostnad | | 2 951 815 | 3 120 942 |
| Lønnskostnad | | 7 271 686 | 7 529 493 |
| Avskrivning på varige driftsmidler og immaterielle eiendeler | | 1 061 888 | 854 737 |
| Annen driftskostnad | | 7 272 801 | 8 576 516 |
| Sum kostnader | | 18 558 190 | 20 081 689 |
| Driftsresultat | | 1 988 853 | 2 304 179 |
| Finansinntekter og finanskostnader | | | |
| Annen renteinntekt | | 1 393 | 306 |
| Verdiøkning av finansielle instrumenter vurdert til virkelig verdi | | 25 803 | 0 |
| Sum finansinntekter | | 27 196 | 306 |
| Verdireduksjon av finansielle instrumenter vurdert til virkelig verdi | | 0 | 24 820 |
| Annen rentekostnad | | 470 684 | 294 196 |
| Sum finanskostnader | | 470 684 | 319 016 |
| Netto finans | | -443 488 | -318 710 |
| Resultat før skattekostnad | | 1 545 365 | 1 985 468 |
| Skattekostnad | | 333 453 | 453 297 |
| Årsresultat | | 1 211 912 | 1 532 171 |
| Overføringer og disponeringer | | | |
| Annen egenkapital | | 1 211 912 | 1 532 171 |
| Sum overføringer og disponeringer | | 1 211 912 | 1 532 171 |



Balanse

| Beløp i: NOK | Note | 2023 | 2022 |
|--|------|------------|------------|
| BALANSE - EIENDELER | | | |
| Anleggsmidler | | | |
| Immaterielle eiendeler | | | |
| Sum immaterielle eiendeler | | 0 | 0 |
| Varige driftsmidler | | | |
| Tomter, bygninger og annen fast eiendom | | 4 915 410 | 4 092 430 |
| Maskiner og anlegg | | 3 719 050 | 3 074 870 |
| Driftsløsøre, inventar, verktøy, kontormaskiner, ol. | | 317 781 | 151 280 |
| Sum varige driftsmidler | | 8 952 241 | 7 318 580 |
| Finansielle anleggsmidler | | | |
| Andre langsiktige fordringer | | 1 878 627 | 1 123 010 |
| Sum finansielle anleggsmidler | | 1 878 627 | 1 123 010 |
| Sum anleggsmidler | | 10 830 868 | 8 441 590 |
| Omløpsmidler | | | |
| Varer | | | |
| Varer | | 4 336 983 | 3 792 327 |
| Sum varer | | 4 336 983 | 3 792 327 |
| Fordringer | | | |
| Kundefordringer | | 6 684 717 | 3 506 600 |
| Andre kortsiktige fordringer | | 372 532 | 226 354 |
| Sum fordringer | | 7 057 249 | 3 732 953 |
| Investeringer | | | |
| Andre finansielle instrumenter | | 35 823 | 10 020 |
| Sum investeringer | | 35 823 | 10 020 |
| Bankinnskudd, kontanter og lignende | | | |
| Bankinnskudd, kontanter og lignende | | 127 606 | 4 656 510 |
| Sum bankinnskudd, kontanter og lignende | | 127 606 | 4 656 510 |
| Sum omløpsmidler | | 11 557 660 | 12 191 811 |



Balanse

| Beløp i: NOK | Note | 2023 | 2022 |
|--|------|-------------------|-------------------|
| SUM EIENDELER | | 22 388 528 | 20 633 401 |
| BALANSE - EGENKAPITAL OG GJELD | | | |
| Egenkapital | | | |
| Innskutt egenkapital | | | |
| Aksjekapital | | 600 000 | 600 000 |
| Sum innskutt egenkapital | | 600 000 | 600 000 |
| Opptjent egenkapital | | | |
| Annen egenkapital | | 11 502 192 | 10 290 280 |
| Sum opptjent egenkapital | | 11 502 192 | 10 290 280 |
| Sum egenkapital | | 12 102 192 | 10 890 280 |
| Gjeld | | | |
| Langsiktig gjeld | | | |
| Utsatt skatt | | 369 984 | 184 351 |
| Sum avsetninger for forpliktelser | | 369 984 | 184 351 |
| Annen langsiktig gjeld | | | |
| Gjeld til kredittinstitusjoner | | 4 962 083 | 4 264 234 |
| Sum annen langsiktig gjeld | | 4 962 083 | 4 264 234 |
| Sum langsiktig gjeld | | 5 332 067 | 4 448 585 |
| Kortsiktig gjeld | | | |
| Gjeld til kredittinstitusjoner | | 414 489 | 0 |
| Leverandørgjeld | | 1 770 666 | 1 254 394 |
| Betalbar skatt | | 147 820 | 631 883 |
| Skyldige offentlige avgifter | | 1 199 773 | 850 201 |
| Annen kortsiktig gjeld | | 1 421 521 | 2 558 057 |
| Sum kortsiktig gjeld | | 4 954 269 | 5 294 535 |
| Sum gjeld | | 10 286 336 | 9 743 120 |
| SUM EGENKAPITAL OG GJELD | | 22 388 528 | 20 633 401 |



Balanse

| Beløp i: NOK | Note | 2023 | 2022 |
|---------------------|-------------|-------------|-------------|
|---------------------|-------------|-------------|-------------|



Brønnøysundregistrene

ÅRSREGNSKAP FOR REGNSKAPSÅRET 2023 - GENERELL INFORMASJON

Journalnummer: 2024 718842

Enheten

Organisasjonsnummer: 963 952 414
Organisasjonsform: Aksjeselskap
Foretaksnavn: TRYGVE MARTINSEN & SØNN AS
Forretningsadresse: Vikingveien 307
8360 BØSTAD

Regnskapsår

Årsregnskapets periode: 01.01.2023 - 31.12.2023

Konsern

Morselskap i konsern: Nei

Regnskapsregler

Regler for små foretak benyttet: Ja
Benyttet ved utarbeidelsen av
årsregnskapet til selskapet: Regnskapslovens alminnelige regler

Årsregnskapet fastsatt av kompetent organ

Bekreftet av representant for selskapet: Harry Martinsen
Dato for fastsettelse av årsregnskapet: 19.07.2024

Revisjon

Årsregnskapet er utarbeidet av ekstern
autorisert regnskapsfører: Ja
Ekstern autorisert regnskapsfører har i
løpet av regnskapsåret bistått ved den
løpende regnskapsføringen eller utført
andre tjenester for selskapet enn å
utarbeide årsregnskapet: Ja

Grunnlag for avgivelse

År 2023: Årsregnskap er elektronisk innlevert.
År 2022: Tall er hentet fra elektronisk innlevert årsregnskap fra 2023.

Det er ikke krav til at årsregnskapet m.v. som sendes til Regnskapsregisteret er undertegnet. Kontrollen på at dette er utført ligger hos revisor/enhetens øverste organ. Sikkerheten ivaretas ved at innsender har rolle/rettighet for innsending av årsregnskapet via Altinn, og ved at det bekreftes at årsregnskapet er fastsatt av kompetent organ.

Brønnøysundregistrene, 07.08.2024

Brønnøysundregistrene
Postadresse: Postboks 900, 8910 Brønnøysund
Telefon: 75 00 75 00
E-post: firmapost@brreg.no Internett: www.brreg.no
Organisasjonsnummer: 974 760 673



Organisasjonsnr: 963 952 414
TRYGVE MARTINSEN & SØNN AS

RESULTATREGNSKAP

| Beløp i: NOK | Note | 2023 | 2022 |
|---|-------------|-------------------|-------------------|
| RESULTATREGNSKAP | | | |
| Inntekter | | | |
| Salgsinntekt | | 19 871 713 | 22 385 868 |
| Annen driftsinntekt | | 675 330 | 0 |
| Sum inntekter | | 20 547 043 | 22 385 868 |
| Kostnader | | | |
| Varekostnad | | 2 951 815 | 3 120 942 |
| Lønnskostnad | | 7 271 686 | 7 529 493 |
| Avskrivning på varige driftsmidler og immaterielle eiendeler | | 1 061 888 | 854 737 |
| Annen driftskostnad | | 7 272 801 | 8 576 516 |
| Sum kostnader | | 18 558 190 | 20 081 689 |
| Driftsresultat | | 1 988 853 | 2 304 179 |
| Finansinntekter og finanskostnader | | | |
| Annen renteinntekt | | 1 393 | 306 |
| Verdiøkning av finansielle instrumenter vurdert til virkelig verdi | | 25 803 | 0 |
| Sum finansinntekter | | 27 196 | 306 |
| Verdireduksjon av finansielle instrumenter vurdert til virkelig verdi | | 0 | 24 820 |
| Annen rentekostnad | | 470 684 | 294 196 |
| Sum finanskostnader | | 470 684 | 319 016 |
| Netto finans | | -443 488 | -318 710 |
| Resultat før skattekostnad | | 1 545 365 | 1 985 468 |
| Skattekostnad | | 333 453 | 453 297 |
| Årsresultat | | 1 211 912 | 1 532 171 |
| Overføringer og disponeringer | | | |
| Annen egenkapital | | 1 211 912 | 1 532 171 |
| Sum overføringer og disponeringer | | 1 211 912 | 1 532 171 |



Organisasjonsnr: 963 952 414
TRYGVE MARTINSEN & SØNN AS

BALANSE

| Beløp i: NOK | Note | 2023 | 2022 |
|--|-------------|-------------------|-------------------|
| BALANSE - EIENDELER | | | |
| Anleggsmidler | | | |
| Immaterielle eiendeler | | | |
| Sum immaterielle eiendeler | | 0 | 0 |
| Varige driftsmidler | | | |
| Tomter, bygninger og annen fast eiendom | | | |
| | | 4 915 410 | 4 092 430 |
| Maskiner og anlegg | | | |
| | | 3 719 050 | 3 074 870 |
| Driftsløsøre, inventar, verktøy, kontormaskiner, ol. | | | |
| | | 317 781 | 151 280 |
| Sum varige driftsmidler | | 8 952 241 | 7 318 580 |
| Finansielle anleggsmidler | | | |
| Andre langsiktige fordringer | | | |
| | | 1 878 627 | 1 123 010 |
| Sum finansielle anleggsmidler | | 1 878 627 | 1 123 010 |
| Sum anleggsmidler | | 10 830 868 | 8 441 590 |
| Omløpsmidler | | | |
| Varer | | | |
| Varer | | | |
| | | 4 336 983 | 3 792 327 |
| Sum varer | | 4 336 983 | 3 792 327 |
| Fordringer | | | |
| Kundefordringer | | | |
| | | 6 684 717 | 3 506 600 |
| Andre kortsiktige fordringer | | | |
| | | 372 532 | 226 354 |
| Sum fordringer | | 7 057 249 | 3 732 953 |
| Investeringer | | | |
| Andre finansielle instrumenter | | | |
| | | 35 823 | 10 020 |
| Sum investeringer | | 35 823 | 10 020 |
| Bankinnskudd, kontanter og lignende | | | |
| Bankinnskudd, kontanter og lignende | | | |
| | | 127 606 | 4 656 510 |
| Sum bankinnskudd, kontanter og lignende | | 127 606 | 4 656 510 |
| Sum omløpsmidler | | 11 557 660 | 12 191 811 |
| SUM EIENDELER | | 22 388 528 | 20 633 401 |



BALANSE - EGENKAPITAL OG GJELD

Egenkapital

Innskutt egenkapital

| | | |
|---------------------------------|----------------|----------------|
| Aksjekapital | 600 000 | 600 000 |
| Sum innskutt egenkapital | 600 000 | 600 000 |

Opptjent egenkapital

| | | |
|---------------------------------|-------------------|-------------------|
| Annen egenkapital | 11 502 192 | 10 290 280 |
| Sum opptjent egenkapital | 11 502 192 | 10 290 280 |

| | | |
|------------------------|-------------------|-------------------|
| Sum egenkapital | 12 102 192 | 10 890 280 |
|------------------------|-------------------|-------------------|

Gjeld

Langsiktig gjeld

| | | |
|--------------|---------|---------|
| Utsatt skatt | 369 984 | 184 351 |
|--------------|---------|---------|

| | | |
|--|----------------|----------------|
| Sum avsetninger for forpliktelses | 369 984 | 184 351 |
|--|----------------|----------------|

Annen langsiktig gjeld

| | | |
|-----------------------------------|------------------|------------------|
| Gjeld til kredittinstitusjoner | 4 962 083 | 4 264 234 |
| Sum annen langsiktig gjeld | 4 962 083 | 4 264 234 |

| | | |
|-----------------------------|------------------|------------------|
| Sum langsiktig gjeld | 5 332 067 | 4 448 585 |
|-----------------------------|------------------|------------------|

Kortsiktig gjeld

| | | |
|--------------------------------|---------|---|
| Gjeld til kredittinstitusjoner | 414 489 | 0 |
|--------------------------------|---------|---|

| | | |
|-----------------|-----------|-----------|
| Leverandørgjeld | 1 770 666 | 1 254 394 |
|-----------------|-----------|-----------|

| | | |
|----------------|---------|---------|
| Betalbar skatt | 147 820 | 631 883 |
|----------------|---------|---------|

| | | |
|------------------------------|-----------|---------|
| Skyldige offentlige avgifter | 1 199 773 | 850 201 |
|------------------------------|-----------|---------|

| | | |
|------------------------|-----------|-----------|
| Annen kortsiktig gjeld | 1 421 521 | 2 558 057 |
|------------------------|-----------|-----------|

| | | |
|-----------------------------|------------------|------------------|
| Sum kortsiktig gjeld | 4 954 269 | 5 294 535 |
|-----------------------------|------------------|------------------|

| | | |
|------------------|-------------------|------------------|
| Sum gjeld | 10 286 336 | 9 743 120 |
|------------------|-------------------|------------------|

| | | |
|---------------------------------|-------------------|-------------------|
| SUM EGENKAPITAL OG GJELD | 22 388 528 | 20 633 401 |
|---------------------------------|-------------------|-------------------|



Organisasjonsnr: 963 952 414
TRYGVE MARTINSEN & SØNN AS

NOTEOPPLYSNINGER - SELSKAP - alle poster oppgitt i hele tall

Note

Antall årsverk i regnskapsåret
11.50

| <u>Sum</u> | <u>Beløp</u> |
|---------------------------------|--|
| <u>Balanseført verdi 31.12.</u> | <u>Varige driftsmidler Immaterielle eiend.</u> |

Konsernregnskap

Morselskapet sitt navn

Forretningskontor for morselskapet

Begrunnelse for at datterselskap er utelatt fra konsolideringen

| <u>Samlet beløp - tilknyttet selskap</u> | <u>Årets</u> | <u>Fjorårets</u> |
|--|--------------|------------------|
|--|--------------|------------------|


| | | |
|---|--------------|------------------|
| <u>Samlet beløp - foretak i samme konsern</u> | <u>Årets</u> | <u>Fjorårets</u> |
|---|--------------|------------------|

| | | |
|---|--------------|------------------|
| <u>Samlet beløp - foretak i samme konsern</u> | <u>Årets</u> | <u>Fjorårets</u> |
|---|--------------|------------------|

| | | |
|---|--------------|------------------|
| <u>Samlet beløp - felles kontrollert virksomhet</u> | <u>Årets</u> | <u>Fjorårets</u> |
|---|--------------|------------------|

| <u>Pantstillelse</u> | <u>Beløp</u> |
|----------------------|--------------|
|----------------------|--------------|

| | | | |
|----------------------------------|---------------|------------------|-------------------------|
| <u>Beholdning av egne aksjer</u> | <u>Antall</u> | <u>Pålydende</u> | <u>Andel av aksjek.</u> |
|----------------------------------|---------------|------------------|-------------------------|



Medlemmer i Den norske Revisorforening

Til generalforsamlingen i Trygve Martinsen & Sønn AS

UAVHENGIG REVISORS BERETNING FOR 2023

Uttalelse om revisjonen av årsregnskapet

Konklusjon

Vi har revidert årsregnskapet for **Trygve Martinsen & Sønn AS** som viser et overskudd på **kr 1 211 912**. Årsregnskapet består av balanse per 31. desember 2023, resultatregnskap for regnskapsåret avsluttet per denne datoen og noter til årsregnskapet, herunder et sammendrag av viktige regnskapsprinsipper.

Etter vår mening

- oppfyller årsregnskapet gjeldende lovkrav
- gir årsregnskapet et rettviseende bilde av selskapets finansielle stilling per 31. desember 2023, og av dets resultater for regnskapsåret avsluttet per denne datoen i samsvar med regnskapslovens regler og god regnskapsskikk i Norge.

Grunnlag for konklusjonen

Vi har gjennomført revisjonen i samsvar med International Standards on Auditing (ISA-ene). Våre oppgaver og plikter i henhold til disse standardene er beskrevet nedenfor i *Revisors oppgaver og plikter ved revisjon av årsregnskapet*. Vi er uavhengige av selskapet i samsvar med kravene i relevante lover og forskrifter i Norge og International Code of Ethics for Professional Accountants (inkludert internasjonale uavhengighetsstandarder) utstedt av International Ethics Standard Board for Accountants (IESBA-reglene), og vi har overholdt våre øvrige etiske forpliktelser i samsvar med disse kravene. Innhentet revisjonsbevis er etter vår vurdering tilstrekkelig og hensiktsmessig som grunnlag for vår konklusjon.

Ledelsens ansvar for årsregnskapet

Ledelsen er ansvarlig for å utarbeide årsregnskapet og for at det gir et rettviseende bilde i samsvar med regnskapslovens regler og god regnskapsskikk i Norge. Ledelsen er også ansvarlig for slik intern kontroll som den finner nødvendig for å kunne utarbeide et årsregnskap som ikke inneholder vesentlig feilinformasjon, verken som følge av misligheter eller utilsiktede feil.

Ved utarbeidelsen av årsregnskapet må ledelsen ta standpunkt til selskapets evne til fortsatt drift og opplyse om forhold av betydning for fortsatt drift. Forutsetningen om fortsatt drift skal legges til grunn for årsregnskapet så lenge det ikke er sannsynlig at virksomheten vil bli avvirket.

Revisors oppgaver og plikter ved revisjonen av årsregnskapet

Vårt mål er å oppnå betryggende sikkerhet for at årsregnskapet som helhet ikke inneholder vesentlig feilinformasjon, verken som følge av misligheter eller utilsiktede feil, og å avgi en revisjonsberetning som inneholder vår konklusjon. Betryggende sikkerhet er en høy grad av sikkerhet, men ingen garanti for at en revisjon utført i samsvar med ISA-ene, alltid vil avdekke vesentlig feilinformasjon. Feilinformasjon kan oppstå som følge av misligheter eller utilsiktede feil. Feilinformasjon er å anse som vesentlig dersom den enkeltvis eller samlet med rimelighet kan forventes å påvirke de økonomiske beslutninger som brukerne foretar, på grunnlag av årsregnskapet.

Besøksadresse:
Storgata 72
www.lofotrevisjon.no

Postadresse:
Postboks 15
8376 Leknes

Telefon: 76 08 22 28
Telefax: 76 08 22 27
E-post: epost@lofotrevisjon.no

Foretaksregisteret/
Revisornummer:
951 725 005

Bankforbindelse:
DNB ASA
Konto: 1503 46 58045

Autorisert
regnskaps-
førerselskap




Som del av en revisjon i samsvar med ISA-ene, utøver vi profesjonelt skjønn og utviser profesjonell skepsis gjennom hele revisjonen. I tillegg:

- identifiserer og vurderer vi risikoen for vesentlig feilinformasjon i årsregnskapet, enten det skyldes misligheter eller utilsiktede feil. Vi utformer og gjennomfører revisjonshandlinger for å håndtere slike risikoer, og innhenter revisjonsbevis som er tilstrekkelig og hensiktsmessig som grunnlag for vår konklusjon. Risikoen for at vesentlig feilinformasjon som følge av misligheter ikke blir avdekket, er høyere enn for feilinformasjon som skyldes utilsiktede feil, siden misligheter kan innebære samarbeid, forfalskning, bevisste utelatelser, uriktige fremstillinger eller overstyring av intern kontroll.
- opparbeider vi oss en forståelse av intern kontroll som er relevant for revisjonen, for å utforme revisjonshandlinger som er hensiktsmessige etter omstendighetene, men ikke for å gi uttrykk for en mening om effektiviteten av selskapets interne kontroll.
- evaluerer vi om de anvendte regnskapsprinsippene er hensiktsmessige og om regnskapsestimatene og tilhørende noteopplysninger utarbeidet av ledelsen er rimelige.
- konkluderer vi på om ledelsens bruk av fortsatt drift-forutsetningen er hensiktsmessig, og, basert på innhentede revisjonsbevis, hvorvidt det foreligger vesentlig usikkerhet knyttet til hendelser eller forhold som kan skape tvil av betydning om selskapets evne til fortsatt drift. Dersom vi konkluderer med at det eksisterer vesentlig usikkerhet, kreves det at vi i revisjonsberetningen henleder oppmerksomheten på tilleggsopplysningene i årsregnskapet, eller, dersom slike tilleggsopplysninger ikke er tilstrekkelige, at vi modifierer vår konklusjon. Våre konklusjoner er basert på revisjonsbevis innhentet frem til datoen for revisjonsberetningen. Etterfølgende hendelser eller forhold kan imidlertid medføre at selskapet ikke kan fortsette driften.
- evaluerer vi den samlede presentasjonen, strukturen og innholdet i årsregnskapet, inkludert tilleggsopplysningene, og hvorvidt årsregnskapet gir uttrykk for de underliggende transaksjonene og hendelsene på en måte som gir et rettviseende bilde.

Vi kommuniserer med styret blant annet om det planlagte innholdet i, og tidspunkt for revisjonsarbeidet, og eventuelle vesentlige funn i revisjonen, herunder vesentlige svakheter i intern kontroll som vi avdekker gjennom revisjonen.

Leknes, 19. juli 2024

Lofotrevisjon AS


Asbjørn Eidem
Statsautorisert revisor



Trygve Martinsen & Sønn AS
org.nr. 963 952 414

ÅRSRAPPORT 2023

Innhold:
Årsregnskap
Revisjonsberetning



Trygve Martinsen Sønn AS
Org.nr 963 952 414

RESULTATREGNSKAP

| | Note | 2023 | 2022 |
|---|------|-------------------------|-------------------------|
| DRIFTSINTEKTER OG DRIFTSKOSTNADER | | | |
| Salgsinntekt | | 19 871 713 | 22 385 867 |
| Annen driftsinntekt | | 675 330 | |
| Sum driftsinntekter | | <u>20 547 043</u> | <u>22 385 867</u> |
| Varekostnad | | 2 951 815 | 3 217 445 |
| Lønnskostnad | 2 | 7 271 686 | 7 609 368 |
| Avskrivninger | 3 | 1 061 888 | 854 737 |
| Annen driftskostnad | | <u>7 272 801</u> | <u>8 400 139</u> |
| Sum driftskostnader | | <u>18 558 190</u> | <u>20 081 689</u> |
| Driftsresultat | | <u>1 988 853</u> | <u>2 304 178</u> |
| FINANSINTEKTER OG FINANSKOSTNADER | | | |
| Annen renteinntekt | | 1 393 | 0 |
| Annen finansinntekt | | 0 | 306 |
| Verdiøkning av finansielle instrumenter til virkelig verdi | 4 | 25 803 | |
| Verdireduksjon av finansielle instrumenter til virkelig verdi | | 0 | 24 720 |
| Annen rentekostnad | | <u>470 684</u> | <u>294 196</u> |
| Netto finansielle poster | | <u>-443 488</u> | <u>-318 610</u> |
| Ordinært resultat før skattekostnad | | <u>1 545 365</u> | <u>1 985 568</u> |
| Skattekostnad på ordinært resultat | 5 | 333 453 | 453 297 |
| Ordinært resultat | | <u>1 211 912</u> | <u>1 532 271</u> |
| Årsresultat | | <u>1 211 912</u> | <u>1 532 271</u> |
| Overføringer og disponeringer | | | |
| Overføringer til/fra annen egenkapital | 6 | <u>1 211 912</u> | <u>1 532 171</u> |
| Sum overføringer og disponeringer | | <u>1 211 912</u> | <u>1 532 171</u> |



Trygve Martinsen Sønn AS
Org.nr 963 952 414

BALANSE PR. 31.12.

| | Note | 2023 | 2022 |
|---|------|-------------------|-------------------|
| EIENDELER | | | |
| Anleggsmidler | | | |
| Varige driftsmidler | | | |
| Tomter, bygninger og annen fast eiendom | 3,7 | 4 915 410 | 4 092 430 |
| Maskiner og anlegg | 3,7 | 3 719 050 | 3 092 870 |
| Driftsløsøre, inventar, verktøy o.l | 3,7 | 317 781 | 133 280 |
| Sum varige driftsmidler | | 8 952 241 | 7 318 580 |
| Langsiktige fordringer | | | |
| Langsiktig fordring/forskuddsbetalt leasing | 8 | 1 878 627 | 1 123 010 |
| Sum langsiktige fordringer | | 1 878 627 | 1 123 010 |
| Sum anleggsmidler | | 10 830 868 | 8 441 590 |
| Omløpsmidler | | | |
| Varer | | | |
| Varer | 7 | 4 336 983 | 3 792 327 |
| Sum varer | | 4 336 983 | 3 792 327 |
| Fordringer | | | |
| Kundefordringer | 7 | 6 684 717 | 3 506 600 |
| Andre fordringer | 7 | 372 532 | 226 354 |
| Sum fordringer | | 7 057 249 | 3 732 954 |
| Investeringer | | | |
| Andre finansielle instrumenter | 4 | 35 823 | 10 020 |
| Sum investeringer | | 35 823 | 10 020 |
| Bankinnskudd, kontanter og lignende | | 127 605 | 4 656 510 |
| Sum omløpsmidler | | 11 557 660 | 12 191 811 |
| SUM EIENDELER | | 22 388 528 | 20 633 401 |



Trygve Martinsen Sønn AS
Org.nr 963 952 414


BALANSE PR. 31.12.

| | Note | 2023 | 2022 |
|--|------|-------------------|-------------------|
| EGENKAPITAL OG GJELD | | | |
| Egenkapital | | | |
| Innskutt egenkapital | | | |
| Aksjekapital | 6 | 600 000 | 600 000 |
| Sum innskutt egenkapital | | 600 000 | 600 000 |
| Opptjent egenkapital | | | |
| Annen egenkapital | 6 | 11 502 192 | 10 290 280 |
| Sum opptjent egenkapital | | 11 502 192 | 10 290 280 |
| Sum egenkapital | 6 | 12 102 192 | 10 890 280 |
| Gjeld | | | |
| Avsetning og forpliktelser | | | |
| Utsatt skatt | 5 | 369 983 | 184 351 |
| Sum avsetning for forpliktelser | | 369 983 | 184 351 |
| Langsiktig gjeld | | | |
| Gjeld til kredittinstitusjoner | 7,9 | 4 962 083 | 4 241 651 |
| Øvrig langsiktig gjeld | | 0 | 1 668 757 |
| Sum langsiktig gjeld | | 4 962 083 | 5 910 408 |
| Kortsiktig gjeld | | | |
| Gjeld til kredittinstitusjoner | 7,9 | 414 489 | |
| Leverandørgjeld | | 1 770 666 | 1 254 394 |
| Betalbar skatt | 5 | 147 820 | 631 883 |
| Skyldige offentlige avgifter | | 1 199 773 | 809 859 |
| Annen kortsiktig gjeld | 9 | 1 421 522 | 952 226 |
| Sum kortsiktig gjeld | | 4 954 270 | 3 648 362 |
| Sum gjeld | | 10 286 336 | 9 743 121 |
| SUM EGENKAPITAL OG GJELD | | 22 388 528 | 20 633 401 |

Leknes, 19. juli 2024

I styret for Trygve Martinsen & Sønn AS


Harry Martinsen
Styreleder/daglig leder


Stein Age Martinsen
Styremedlem



Trygve Martinsen Sønn AS
Org.nr. 963 952 414

NOTER

Note 1 Regnskapsprinsipper

Årsregnskapet er utarbeidet i samsvar med regnskapslovens bestemmelser og god regnskapsskikk, inkludert prinsipper for transaksjon, opptjening, sammenstilling og kongruens. I tilfeller med usikkerhet brukes beste estimat. Regnskapet er utarbeidet i henhold til forutsetningen om fortsatt drift.

Inntektsføringsprinsipp

Foretaket følger regnskapslovens opptjeningsprinsipp når det gjelder inntekter. Dette innebærer at inntektsføring skjer ved levering.

Vurderings- og klassifikasjonsprinsipper

Omløpsmidler og kortsiktig gjeld omfatter normalt poster som forfaller til betaling innen ett år etter balansedagen. Eiendeler bestemt for varig eie eller bruk er klassifisert som anleggsmidler. Gjeld som forfaller til betaling etter ett år er klassifisert som langsiktig gjeld.

Fordringer

Fordringer oppføres til pålydende etter fradrag for avsetning til forventet tap.

Skatter

Skattekostnaden knyttes til det regnskapsmessige resultat og består av betalbar skatt og endring i utsatt skatt. Utsatt skatt er beregnet på midlertidige forskjeller mellom balansepostenes skattemessige og regnskapsmessige verdi.

Note 2 Lønnskostnader

| | 2023 | 2022 |
|---|------------------|------------------|
| Lønninger og feriepenger | 6 795 178 | 7 031 972 |
| Arbeidsgiveravgift | 355 247 | 358 273 |
| Andre personalkostnader | 121 261 | 219 123 |
| Sum lønnskostnader | 7 271 686 | 7 609 368 |
| Antall årsverk sysselsatt i regnskapsåret | 11,5 | 11,5 |

Note 3 Varige driftsmidler

| | Driftsløse/ inventar | Maskiner og anlegg | Tomter, bygninger og annen fast eiendom | Sum |
|---|-------------------------|-----------------------|--|------------|
| Anskaffelseskost pr 01.01. | 1 361 112 | 8 767 040 | 4 248 458 | 14 376 610 |
| Tilgang i år | 237 293 | 1 434 821 | 1 040 331 | 2 712 445 |
| Avgang i år til anskaffelseskost | 76 230 | 733 363 | 0 | 809 593 |
| Anskaffelseskost 31.12. | 1 522 175 | 9 468 498 | 5 288 789 | 16 279 462 |
| Akkumulerte av- og nedskrivninger pr. 0 | 1 209 841 | 5 692 169 | 156 028 | 7 058 038 |
| Årets avskrivninger | 70 783 | 773 754 | 217 351 | 1 061 888 |
| Avgang | 76 230 | 716 475 | 0 | 792 705 |
| Akkumulert avskrivning 31.12. | 1 204 394 | 5 749 448 | 373 379 | 7 327 221 |
| Bokført verdi pr 31.12 | 317 781 | 3 719 050 | 4 915 410 | 8 952 241 |
| Økonomisk levetid | 0-15 år | 0-20 år | | |
| Avskrivningsplan | Lineær | Lineær | | |
| Endring i avskrivningsplan | Nei | Nei | | |



Trygve Martinsen Sønn AS
Org.nr. 963 952 414

Note 4 Omløpsmidler

| | Kostpris | Markedsverdi | Bokført verdi | Res.ført verdi | endring |
|-------------------------|----------|--------------|---------------|----------------|---------|
| Virtuelle eiendeler | 19 975 | 35 823 | 35 823 | 25 803 | |
| Sum virtuelle eiendeler | 19 975 | 35 823 | 35 823 | 25 803 | |

Note 5 Skatter

Avstemming av forskjell mellom ordinært resultat før skattekostnader og alminnelig inntekt samt beregning av betalbar skatt på alminnelig inntekt.

| | 2023 | 2022 |
|---------------------------------------|-----------|-----------|
| Ordinært resultat før skattekostnader | 1 545 365 | 1 985 468 |
| Permanente forskjeller | -29 668 | 74 974 |
| Endring i midlertidige forskjeller | -843 786 | 811 755 |
| Alminnelig inntekt | 671 911 | 2 872 197 |
| Betalbar skatt på alminnelig inntekt | 147 820 | 631 883 |

Skattekostnaden på ordinært resultat i resultatregnskapet er sammensatt av følgende poster:

| | | |
|--------------------------------------|---------|----------|
| Betalbar skatt på alminnelig inntekt | 147 820 | 631 883 |
| Endring utsatt skatt/skattefordel | 185 634 | -178 586 |
| Skattekostnad på ordinært resultat | 333 454 | 453 297 |

Spesifikasjon av midlertidige forskjeller, fremførbart underskudd og beregning av utsatt skatt /utsatt skattefordel:

| | 31.12.23 | 31.12.22 | Endringer |
|--|-----------|------------|-----------|
| Varige driftsmidler | 1 957 474 | 1 783 262 | -174 212 |
| Fordringer | -319 486 | -1 000 000 | -680 514 |
| Gevinst- og tapskonto | 43 758 | 54 697 | 10 939 |
| Netto midlertidige forskjeller | 1 681 745 | 837 959 | -843 786 |
| Grunnlag utsatt skatt/skattefordel (-) | 1 681 745 | 837 959 | -843 786 |
| Utsatt skatt/skattefordel (-) | 369 984 | 184 350 | 185 634 |

Utsatt skattefordel er ikke balanseført.



Trygve Martinsen Sønn AS
Org.nr. 963 952 414

Note 6 Egenkapital

| | Aksje- kapital | Annen egenkapital | Sum egenkapital |
|--------------------|-------------------|----------------------|--------------------|
| Egenkapital 1.1. | 600 000 | 10 290 280 | 10 890 280 |
| Årets resultat | | 1 211 912 | 1 211 912 |
| Egenkapital 31.12. | 600 000 | 11 502 192 | 12 102 192 |

Note 7 Pantestillelser og garantier

| | 2023 | 2022 |
|--|------------------|------------------|
| Gjeld som er sikret med pant | | |
| Annen langsiktig gjeld: | | |
| Gjeld til kredittinstitusjoner | 4 962 083 | 4 264 234 |
| Annen kortsiktig gjeld: | | |
| Gjeld til kredittinstitusjoner(kassakreditt) | 414 489 | |
| Sum | 5 376 572 | 4 264 234 |

Balanseført verdi av eiendeler stilt som sikkerhet for pantesikret gjeld

| | | |
|---|-------------------|-------------------|
| Kundefordringer | 6 684 717 | 3 357 800 |
| Driftsmidler | 4 036 831 | 3 226 150 |
| Tomter, bygninger og annen fast eiendom | 4 915 410 | 4 092 430 |
| Varelager | 4 336 983 | 3 792 327 |
| Sum balanseført verdi av eiendeler | 19 973 941 | 14 468 707 |

Bankinnskudd bundet som sikkerhet for garantier kr. 117.000,-.

Note 8 Forfallsstruktur på langsiktige fordringer

Langsiktige fordringer består av betalt forskudd på leasingkontrakter.

| | 2023 | 2022 |
|---------------------------------|-----------|-----------|
| Restverdi forskuddsleie | 1 878 627 | 1 123 010 |
| Restverdi forskuddsleie om 1 år | 1 247 753 | 781 619 |

Note 9 Gjeld som forfaller mer enn 5 år etter regnskapsåret

| | | |
|--------------------------------|-------------------------|-------------------------|
| Gjeld til kredittinstitusjoner | 2023(2028) 3 323 310 | 2022(2027) 2 613 420 |
|--------------------------------|-------------------------|-------------------------|

Gjeld til nærstående utgjør pr. 31.12.23 kr. 385.989. Det er ikke avtalt nedbetalingsplaner for denne gjelden.