



ÅRSREGNSKAPET FOR REGNSKAPSÅRET 2024 - GENERELL INFORMASJON

Enheten

Organisasjonsnummer: 992 058 234
Organisasjonsform: Aksjeselskap
Foretaksnavn: KVATRO AS
Forretningsadresse: Industrivegen 70
6652 SURNADAL

Regnskapsår

Årsregnskapets periode: 01.01.2024 - 31.12.2024

Konsern

Morselskap i konsern: Nei

Regnskapsregler

Regler for små foretak benyttet: Ja
Benyttet ved utarbeidelsen av årsregnskapet til selskapet: Regnskapslovens alminnelige regler

Årsregnskapet fastsatt av kompetent organ

Bekreftet av representant for selskapet: John Ole Bergem
Dato for fastsettelse av årsregnskapet: 06.03.2025

Grunnlag for avgivelse

År 2024: Årsregnskapet er elektronisk innlevert
År 2023: Tall er hentet fra elektronisk innlevert årsregnskap fra 2024

Det er ikke krav til at årsregnskapet m.v. som sendes til Regnskapsregisteret er undertegnet. Kontrollen på at dette er utført ligger hos revisor/enhetens øverste organ. Sikkerheten ivaretas ved at innsender har rolle/rettighet for innsending av årsregnskapet via Altinn, og ved at det bekreftes at årsregnskapet er fastsatt av kompetent organ.

Brønnøysundregistrene, 11.05.2025



Resultatregnskap

Beløp i: NOK	Note	2024	2023
RESULTATREGNSKAP			
Inntekter			
Salgsinntekt	1, 2	28 912 636	39 575 281
Annen driftsinntekt	1, 2	713 249	683 796
Sum inntekter		29 625 885	40 259 076
Kostnader			
Varekostnad		17 531 324	22 382 381
Lønnskostnad	3, 4	11 731 048	12 995 015
Avskrivning på driftsmidler	5	394 855	609 595
Annen driftskostnad		6 268 765	7 383 536
Sum kostnader		35 925 992	43 370 527
Driftsresultat		-6 300 107	-3 111 451
Finansinntekter og finanskostnader			
Renteinntekt fra foretak i samme konsern	6		
Annen renteinntekt		1 786	4 120
Annen finansinntekt		14 386	14 819
Sum finansinntekter		16 172	18 938
Rentekostnad til foretak i samme konsern	6	64 112	179 690
Annen rentekostnad		37 256	33 574
Sum finanskostnader		101 368	213 264
Netto finans		-85 195	-194 326
Resultat før skattekostnad		-6 385 303	-3 305 777
Skattekostnad på resultat	7	-1 394 473	-726 043
Årsresultat		-4 990 830	-2 579 734
Årsresultat etter minoritetsinteresser		-4 990 830	-2 579 734
Totalresultat		-4 990 830	-2 579 734



Resultatregnskap

Beløp i: NOK	Note	2024	2023
Overføringer og disponeringer			
Avgitt konsernbidrag	8		
Udekket tap	8		
Overført fra annen egenkapital	8	-4 990 830	-2 579 734
Sum overføringer og disponeringer		-4 990 830	-2 579 734



Balanse

Beløp i: NOK	Note	2024	2023
BALANSE - EIENDELER			
Anleggsmidler			
Immaterielle eiendeler			
Konsesjoner, patenter o.l.	5	60 145	95 017
Utsatt skattefordel	7	54 189	74 848
Sum immaterielle eiendeler		114 334	169 865
Varige driftsmidler			
Tomter, bygninger o.a. fast eiendom	5	374 066	388 529
Maskiner og anlegg	5, 9	287 219	448 170
Driftsløsøre, inventar o.a. utstyr	5	148 552	256 850
Sum varige driftsmidler		809 836	1 093 549
Finansielle anleggsmidler			
Investeringer i aksjer og andeler		2 400	2 400
Sum finansielle anleggsmidler		2 400	2 400
Sum anleggsmidler		926 570	1 265 814
Omløpsmidler			
Varer			
Sum varer	9, 10	3 166 364	3 510 535
Fordringer			
Kundefordringer	9	2 995 120	6 460 670
Andre kortsiktige fordringer		271 902	505 228
Konsernfordringer	6	6 557 108	4 212 676
Sum fordringer		9 824 130	11 178 575
Bankinnskudd, kontanter og lignende			
Bankinnskudd, kontanter o.l.	11	1 113 538	5 346 105
Sum bankinnskudd, kontanter og lignende		1 113 538	5 346 105
Sum omløpsmidler		14 104 032	20 035 214
SUM EIENDELER		15 030 602	21 301 028



Balanse

Beløp i: NOK	Note	2024	2023
BALANSE - EGENKAPITAL OG GJELD			
Egenkapital			
Innskutt egenkapital			
Aksjekapital	8, 12	522 350	522 350
Overkurs	8	20 680	20 680
Annen innskutt egenkapital	8	9 635 259	9 608 801
Sum innskutt egenkapital		10 178 289	10 151 831
Opptjent egenkapital			
Fond for vurderingsforskjeller	8		
Annen egenkapital	8		
Udekket tap	8		
Sum egenkapital		10 178 289	10 151 831
Gjeld			
Langsiktig gjeld			
Pensjonsforpliktelser	4		
Utsatt skatt	7		
Annen langsiktig gjeld			
Øvrig langsiktig gjeld	6		
Sum langsiktig gjeld		0	0
Kortsiktig gjeld			
Gjeld til kredittinstitusjoner	9, 11		
Leverandørgjeld	6	1 296 711	3 916 174
Betalbar skatt	7		
Skyldig offentlige avgifter		999 211	1 666 013
Kortsiktig konserngjeld			4 023 876
Annen kortsiktig gjeld	9, 13	2 556 391	1 543 134
Sum kortsiktig gjeld		4 852 314	11 149 197
Sum gjeld		4 852 314	11 149 197



Balanse

Beløp i: NOK	Note	2024	2023
SUM EGENKAPITAL OG GJELD		15 030 602	21 301 028



Brønnøysundregistrene

ÅRSREGNSKAP FOR REGNSKAPSÅRET 2024 - GENERELL INFORMASJON

Journalnummer: 2025 385866

Enheten

Organisasjonsnummer: 992 058 234
Organisasjonsform: Aksjeselskap
Foretaksnavn: KVATRO AS
Forretningsadresse: Industrivegen 70
6652 SURNADAL

Regnskapsår

Årsregnskapets periode: 01.01.2024 - 31.12.2024

Konsern

Morselskap i konsern: Nei

Regnskapsregler

Regler for små foretak benyttet: Ja
Benyttet ved utarbeidelsen av
årsregnskapet til selskapet: Regnskapslovens alminnelige regler

Årsregnskapet fastsatt av kompetent organ

Bekreftet av representant for selskapet: John Ole Bergem
Dato for fastsettelse av årsregnskapet: 06.03.2025

Grunnlag for avgivelse

År 2024: Årsregnskap er elektronisk innlevert.
År 2023: Tall er hentet fra elektronisk innlevert årsregnskap fra 2024.

Det er ikke krav til at årsregnskapet m.v. som sendes til Regnskapsregisteret er undertegnet. Kontrollen på at dette er utført ligger hos revisor/enhetens øverste organ. Sikkerheten ivaretas ved at innsender har rolle/rettighet for innsending av årsregnskapet via Altinn, og ved at det bekreftes at årsregnskapet er fastsatt av kompetent organ.

Brønnøysundregistrene, 10.05.2025



Organisasjonsnr: 992 058 234
KVATRO AS

RESULTATREGNSKAP

Beløp i: NOK	Note	2024	2023
RESULTATREGNSKAP			
Inntekter			
Salgsinntekt	1, 2	28 912 636	39 575 281
Annen driftsinntekt	1, 2	713 249	683 796
Sum inntekter		29 625 885	40 259 076
Kostnader			
Varekostnad		17 531 324	22 382 381
Lønnskostnad	3, 4	11 731 048	12 995 015
Avskrivning på driftsmidler	5	394 855	609 595
Annen driftskostnad		6 268 765	7 383 536
Sum kostnader		35 925 992	43 370 527
Driftsresultat		-6 300 107	-3 111 451
Finansinntekter og finanskostnader			
Renteinntekt fra foretak i samme konsern	6		
Annen renteinntekt		1 786	4 120
Annen finansinntekt		14 386	14 819
Sum finansinntekter		16 172	18 938
Rentekostnad til foretak i samme konsern	6	64 112	179 690
Annen rentekostnad		37 256	33 574
Sum finanskostnader		101 368	213 264
Netto finans		-85 195	-194 326
Resultat før skattekostnad		-6 385 303	-3 305 777
Skattekostnad på resultat	7	-1 394 473	-726 043
Årsresultat		-4 990 830	-2 579 734
Årsresultat etter minoritetsinteresser		-4 990 830	-2 579 734
Totalresultat		-4 990 830	-2 579 734
Overføringer og disponeringer			
Avgitt konsernbidrag	8		
Udekket tap	8		
Overført fra annen egenkapital	8	-4 990 830	-2 579 734
Sum overføringer og disponeringer		-4 990 830	-2 579 734



Organisasjonsnr: 992 058 234
KVATRO AS

BALANSE

Beløp i: NOK	Note	2024	2023
BALANSE - EIENDELER			
Anleggsmidler			
Immaterielle eiendeler			
Konsesjoner, patenter o.l.	5	60 145	95 017
Utsatt skattefordel	7	54 189	74 848
Sum immaterielle eiendeler		114 334	169 865
Varige driftsmidler			
Tomter, bygninger o.a. fast eiendom	5	374 066	388 529
Maskiner og anlegg	5, 9	287 219	448 170
Driftsløsøre, inventar o. a. utstyr	5	148 552	256 850
Sum varige driftsmidler		809 836	1 093 549
Finansielle anleggsmidler			
Investeringer i aksjer og andeler		2 400	2 400
Sum finansielle anleggsmidler		2 400	2 400
Sum anleggsmidler		926 570	1 265 814
Omløpsmidler			
Varer			
Sum varer	9, 10	3 166 364	3 510 535
Fordringer			
Kundefordringer	9	2 995 120	6 460 670
Andre kortsiktige fordringer		271 902	505 228
Konsernfordringer	6	6 557 108	4 212 676
Sum fordringer		9 824 130	11 178 575
Bankinnskudd, kontanter og lignende			
Bankinnskudd, kontanter o. l.	11	1 113 538	5 346 105
Sum bankinnskudd, kontanter og lignende		1 113 538	5 346 105
Sum omløpsmidler		14 104 032	20 035 214
SUM EIENDELER		15 030 602	21 301 028
BALANSE - EGENKAPITAL OG GJELD			



Egenkapital			
Innskutt egenkapital			
Aksjekapital	8, 12	522 350	522 350
Overkurs	8	20 680	20 680
Annen innskutt egenkapital	8	9 635 259	9 608 801
Sum innskutt egenkapital		10 178 289	10 151 831
Opptjent egenkapital			
Fond for			
vurderingsforskjeller	8		
Annen egenkapital	8		
Udekket tap	8		
Sum egenkapital		10 178 289	10 151 831
Gjeld			
Langsiktig gjeld			
Pensjonsforpliktelser	4		
Utsatt skatt	7		
Annen langsiktig gjeld			
Øvrig langsiktig gjeld	6		
Sum langsiktig gjeld		0	0
Kortsiktig gjeld			
Gjeld til			
kredittinstitusjoner	9, 11		
Leverandørgjeld	6	1 296 711	3 916 174
Betalbar skatt	7		
Skyldig offentlige avgifter		999 211	1 666 013
Kortsiktig konserngjeld			4 023 876
Annen kortsiktig gjeld	9, 13	2 556 391	1 543 134
Sum kortsiktig gjeld		4 852 314	11 149 197
Sum gjeld		4 852 314	11 149 197
SUM EGENKAPITAL OG GJELD		15 030 602	21 301 028



Organisasjonsnr: 992 058 234
KVATRO AS

NOTEOPPLYSNINGER - SELSKAP - alle poster oppgitt i hele tall

Note
2

Antall årsverk i regnskapsåret
26.00

<u>Sum</u>	<u>Beløp</u>
<u>Balanseført verdi 31.12.</u>	<u>Varige driftsmidler Immaterielle eiend.</u>

Konsernregnskap

Morselskapet sitt navn

Forretningskontor for morselskapet

Begrunnelse for at datterselskap er utelatt fra konsolideringen

<u>Samlet beløp - tilknyttet selskap</u>	<u>Årets</u>	<u>Fjorårets</u>
--	--------------	------------------

<u>Samlet beløp - foretak i samme konsern</u>	<u>Årets</u>	<u>Fjorårets</u>
---	--------------	------------------

<u>Samlet beløp - foretak i samme konsern</u>	<u>Årets</u>	<u>Fjorårets</u>
---	--------------	------------------

<u>Samlet beløp - felles kontrollert virksomhet</u>	<u>Årets</u>	<u>Fjorårets</u>
---	--------------	------------------

<u>Pantstillelse</u>	<u>Beløp</u>
----------------------	--------------

<u>Beholdning av egne aksjer</u>	<u>Antall</u>	<u>Pålydende</u>	<u>Andel av aksjek.</u>
----------------------------------	---------------	------------------	-------------------------



Til generalforsamlingen i Kvatro AS

Uavhengig revisors beretning

Konklusjon

Vi har revidert årsregnskapet for Kvatro AS som består av balanse per 31. desember 2024, resultatregnskap og kontantstrømoppstilling for regnskapsåret avsluttet per denne datoen og noter til årsregnskapet, herunder et sammendrag av viktige regnskapsprinsipper.

Etter vår mening oppfyller årsregnskapet gjeldende lovkrav, og gir årsregnskapet et rettvise bilde av selskapets finansielle stilling per 31. desember 2024, og av dets resultater og kontantstrømmer for regnskapsåret avsluttet per denne datoen i samsvar med regnskapslovens regler og god regnskapsskikk i Norge.

Grunnlag for konklusjonen

Vi har gjennomført revisjonen i samsvar med International Standards on Auditing (ISA-ene). Våre oppgaver og plikter i henhold til disse standardene er beskrevet nedenfor under *Revisors oppgaver og plikter ved revisjonen av årsregnskapet*. Vi er uavhengige av selskapet i samsvar med kravene i relevante lover og forskrifter i Norge og International Code of Ethics for Professional Accountants (inkludert internasjonale uavhengighetsstandarder) utstedt av International Ethics Standards Board for Accountants (IESBA-reglene), og vi har overholdt våre øvrige etiske forpliktelser i samsvar med disse kravene. Innhentet revisjonsbevis er etter vår vurdering tilstrekkelig og hensiktsmessig som grunnlag for vår konklusjon.

Styrets og daglig leders ansvar for årsregnskapet

Styret og daglig leder (ledelsen) er ansvarlige for å utarbeide årsregnskapet og for at det gir et rettvise bilde i samsvar med regnskapslovens regler og god regnskapsskikk i Norge. Ledelsen er også ansvarlig for slik internkontroll som den finner nødvendig for å kunne utarbeide et årsregnskap som ikke inneholder vesentlig feilinformasjon, verken som følge av misligheter eller utilsiktede feil.

Ved utarbeidelsen av årsregnskapet må ledelsen ta standpunkt til selskapets evne til fortsatt drift og opplyse om forhold av betydning for fortsatt drift. Forutsetningen om fortsatt drift skal legges til grunn for årsregnskapet så lenge det ikke er sannsynlig at virksomheten vil bli avviklet.

Revisors oppgaver og plikter ved revisjonen av årsregnskapet

Vårt mål er å oppnå betryggende sikkerhet for at årsregnskapet som helhet ikke inneholder vesentlig feilinformasjon, verken som følge av misligheter eller utilsiktede feil, og å avgi en revisjonsberetning som inneholder vår konklusjon. Betryggende sikkerhet er en høy grad av sikkerhet, men ingen garanti for at en revisjon utført i samsvar med ISA-ene, alltid vil avdekke vesentlig feilinformasjon. Feilinformasjon kan oppstå som følge av misligheter eller utilsiktede feil. Feilinformasjon er å anse som vesentlig dersom den enkeltvis eller samlet med rimelighet kan forventes å påvirke de økonomiske beslutningene som brukerne foretar på grunnlag av årsregnskapet. For videre beskrivelse av revisors oppgaver og plikter vises det til: <https://revisorforeningen.no/revisjonsberetninger>

Trondheim, 06. mars 2025
PricewaterhouseCoopers AS

Henrik Granbo
Statsautorisert revisor
(elektronisk signert)

PricewaterhouseCoopers AS, Brattørkaia 17B, 7010 Trondheim
T: 02316, org. no.: 987 009 713 MVA, www.pwc.no
Statsautoriserte revisorer, medlemmer av Den norske Revisorforening og autorisert regnskapsførerselskap



 Securely signed with Brevio

Revisjonsberetning

Signers:

Name	Method	Date
Granbo, Henrik	BANKID	2025-03-06 12:52

This document package contains:

- Closing page (this page)
- The original document(s)
- The electronic signatures. These are not visible in the document, but are electronically integrated.



This file is sealed with a digital signature.
The seal is a guarantee for the authenticity
of the document.



Årsregnskap 2024 Kvatro AS

Resultatregnskap
Balanse
Kontantstrømpstilling
Noter til årsregnskapet

Org.nr.: 992 058 234



Resultatregnskap Kvatro AS

	Note	2024	2023
Driftsinntekter			
Salgsinntekt	1, 2	28 912 636	39 575 281
Annen driftsinntekt	1, 2	<u>713 249</u>	<u>683 796</u>
Sum driftsinntekter		29 625 885	40 259 076
Driftskostnader			
Varekostnad		17 531 324	22 382 381
Lønnskostnad	3, 4	11 731 048	12 995 015
Avskrivning på driftsmidler	5	394 855	609 595
Annen driftskostnad		<u>6 268 765</u>	<u>7 383 536</u>
Sum driftskostnader		35 925 992	43 370 527
Driftsresultat		-6 300 107	-3 111 451
Finansinntekter og finanskostnader			
Annen renteinntekt		1 786	4 120
Annen finansinntekt		14 386	14 819
Rentekostnad til foretak i samme konsern	6	64 112	179 690
Annen rentekostnad		<u>37 256</u>	<u>33 574</u>
Resultat av finansposter		-85 195	-194 326
Resultat før skattekostnad		-6 385 303	-3 305 777
Skattekostnad på resultat	7	<u>-1 394 473</u>	<u>-726 043</u>
Årsresultat		-4 990 830	-2 579 734
Overføringer			
Overført fra annen egenkapital	8	<u>4 990 830</u>	<u>2 579 734</u>
Sum overføringer		-4 990 830	-2 579 734



Balanse Kvatro AS

Eiendeler	Note	31.12.2024	31.12.2023
Anleggsmidler			
Immaterielle eiendeler			
Konsesjoner, patenter o.l.	5	60 145	95 017
Utsatt skattefordel	7	54 189	74 848
Sum immaterielle eiendeler		114 334	169 865
Varige driftsmidler			
Tomter, bygninger o.a. fast eiendom	5	374 066	388 529
Maskiner og anlegg	5, 9	287 219	448 170
Driftsløsøre, inventar o.a. utstyr	5	148 552	256 850
Sum varige driftsmidler		809 836	1 093 549
Finansielle anleggsmidler			
Investeringer i aksjer og andeler		2 400	2 400
Sum finansielle anleggsmidler		2 400	2 400
Sum anleggsmidler		926 570	1 265 814
Omløpsmidler			
Lager av varer og annen beholdning	9, 10	3 166 364	3 510 535
Fordringer			
Kundefordringer	9	2 995 120	6 460 670
Andre kortsiktige fordringer		271 902	505 228
Konsernfordring	6	6 557 108	4 212 676
Sum fordringer		9 824 130	11 178 575
Bankinnskudd, kontanter o.l.	11	1 113 538	5 346 105
Sum omløpsmidler		14 104 032	20 035 214
Sum eiendeler		15 030 602	21 301 028





Balanse
Kvatro AS


Egenkapital og gjeld	Note	31.12.2024	31.12.2023
Innskutt egenkapital			
Aksjekapital	8, 12	522 350	522 350
Overkurs	8	20 680	20 680
Annen innskutt egenkapital	8	9 635 259	9 608 801
Sum innskutt egenkapital		10 178 289	10 151 831
Sum egenkapital		10 178 289	10 151 831
Gjeld			
Kortsiktig gjeld			
Leverandørgjeld	6	1 296 711	3 916 174
Skyldig offentlige avgifter		999 211	1 666 013
Konserngjeld		0	4 023 876
Annen kortsiktig gjeld	9, 13	2 556 391	1 543 134
Sum kortsiktig gjeld		4 852 314	11 149 197
Sum gjeld		4 852 314	11 149 197
Sum egenkapital og gjeld		15 030 602	21 301 028

Orkanger, 06.03.2025


Arild Sørlien
styremedlem


Lars Ove Valaas-Breivik
styreleder


Ingvar Terje Sæther
styremedlem


John Ole Bergem
styremedlem


Robert Nergård
daglig leder



Kontantstrøm Kvatro AS

	2024	2023
Kontantstrømmer fra operasjonelle aktiviteter		
Resultat før skattekostnad	-6 385 303	-3 305 777
Avskrivninger	394 854	609 595
Endring i varelager	344 171	693 187
Endring i kundefordringer	3 465 551	38 869
Endring i vareleverandørgjeld	-2 619 463	2 219 898
Endring i andre tidsavgrensingsposter	579 781	-147 959
Netto kontantstrøm fra operasjonelle aktiviteter	-4 220 409	107 813
Kontantstrøm fra investeringsaktiviteter		
Utbetalinger ved kjøp av varige driftsmidler	-76 270	-214 626
Innbetalinger på lånefordring konsern (korts./langs.)	0	107 209
Utbetalinger på lånefordring konsern (korts./langs.)	0	0
Netto kontantstrøm fra investeringsaktiviteter	-76 270	-107 417
Kontantstrømmer fra finansieringsaktiviteter		
Netto innbetaling kassekreditt	0	0
Innbetalinger gjeld konsernselskaper	0	0
Utbetalinger gjeld konsernselskaper	64 112	179 690
Netto kontantstrømmer fra finansieringsaktiviteter	64 112	179 690
Netto kontantstrøm for perioden	-4 232 567	180 086
Effekt av valutakursendringer på kontanter og kontantekvivalenter	0	0
Kontanter og kontantekvivalenter ved periodens begynnelse	5 346 105	5 166 019
Kontanter og kontantekvivalenter ved periodens slutt	1 113 538	5 346 105
Denne består av:		
Bankinnskudd m.v.	1 113 538	5 346 105
Ubenyttet driftskreditt utgjør i tillegg	5 000 000	0



Noter til årsregnskapet 2024

Note 1 Regnskapsprinsipper

Årsregnskapet er satt opp i samsvar med regnskapsloven og NRS 8 - God regnskapsskikk for små foretak.

Driftsinntekter

Inntektsføring ved salg av varer skjer på leveringstidspunktet. Tjenester inntektsføres etter hvert som de leveres.

Selskapet anvender løpende avregning ved inntektsføring av langsiktige tilvirkningskontrakter. Fullføringsgraden beregnes normalt med utgangspunkt i påløpne prosjektkostnader. I spesielle tilfeller hvor det knytter seg usikkerhet til estimert fortjeneste og/eller fullføringsgrad anvendes løpende avregning uten fortjeneste. Det avsettes for forventet tap på kontrakter når vurdering av prosjektet tilsier dette, uavhengig av fullføringsgrad og valg av metode.

Skatt

Skattekostnaden i resultatregnskapet omfatter både periodens betalbare skatt og endring i utsatt skatt. Utsatt skatt er beregnet med 22% på grunnlag av de midlertidige forskjeller som eksisterer mellom regnskapsmessige og skattemessige verdier, samt ligningsmessig underskudd til fremføring ved utgangen av regnskapsåret. Skatteøkende og skattereduserende midlertidige forskjeller som reverserer eller kan reverseres i samme periode er utlignet og nettoført. Oppføring av utsatt skattefordel på netto skattereduserende forskjeller som ikke er utlignet og underskudd til fremføring, er begrunnet med antatt fremtidig inntjening. Utsatt skatt og skattefordel som kan balanseføres er oppført netto i balansen.

Skatt på avgitt konsernbidrag som er ført som økt kostpris på aksjer i andre selskaper, og skatt på mottatt konsernbidrag som er ført direkte mot egenkapitalen, er ført direkte mot skatt i balansen (føringen skjer mot betalbar skatt hvis konsernbidraget har hatt virkning på betalbar skatt og mot utsatt skatt hvis konsernbidraget har hatt virkning på utsatt skatt).

Klassifisering og vurdering av balanseposter

Eiendeler bestemt til varig eie eller bruk er klassifisert som anleggsmidler. Fordringer klassifiseres som omløpsmidler hvis de skal tilbakebetales i løpet av ett år. For gjeld er analoge kriterier lagt til grunn.

Omløpsmidler vurderes til laveste av anskaffelseskost og virkelig verdi. Kortsiktig gjeld balanseføres til nominelt beløp på etableringstidspunktet.

Anleggsmidler vurderes til anskaffelseskost. Varige anleggsmidler som forringes i verdi avskrives lineært over forventet økonomisk levetid. Anleggsmidlene nedskrives til virkelig verdi ved verdifall som ikke forventes å være forbigående. Langsiktig gjeld i norske kroner med unntak av andre avsetninger balanseføres til nominelt beløp på etableringstidspunktet.

Immaterielle eiendeler

Ervervede immaterielle eiendeler som er balanseført er lisenser / skyløsning.

Varige driftsmidler

Tomter avskrives ikke. Varige driftsmidler balanseføres og avskrives lineært over driftsmidlenes forventede levetid dersom de har antatt levetid over 3 år og har en kostpris som overstiger kr 30 000. Vedlikehold av driftsmidler kostnadsføres løpende under driftskostnader. Påkostninger eller forbedringer tillegges driftsmidlets kostpris og avskrives i takt med driftsmidlet. Skillet mellom vedlikehold og påkostning/forbedring regnes i forhold til driftsmidlets stand ved kjøp av driftsmidlet.

Utgifter til leie av driftsmidler kostnadsføres. Forskuddsbetalinger balanseføres som forskuddsbetalt kostnad, og fordeles over leieperioden.



Noter til årsregnskapet 2024

Varer

Varer er vurdert til det laveste av anskaffelseskost og netto salgsverdi.

Fordringer

Kundefordringer og andre fordringer oppføres til pålydende etter fradrag for avsetning til forventet tap. Avsetning til tap gjøres på grunnlag av en individuell vurdering av de enkelte fordringene. I tillegg gjøres det for øvrige kundefordringer en uspesifisert avsetning for å dekke antatt tap.

Pensjoner

Forpliktelser eller pensjonsmidler knyttet til kollektiv forsikret pensjonsordning balanseføres ikke .

Garanti

Det er avsatt til forventede garantikostnader. Garantiaavsetningen er i balansen oppført under annen kortsiktig gjeld.

Kontanstrømoppstilling

Kontanstrømoppstillingen er utarbeidet etter den indirekte metode. Kontanter og kontantekvivalenter omfatter kontanter, bankinnskudd og andre kortsiktige, likvide plasseringer.



Noter til årsregnskapet 2024

Note 2 Driftsinntekter

Selskapets omsetning skjer i Norge, hovedsaklig i Møre og Romsdal og Trøndelag.
Selskapets omsetning av varer og tjenester består av følgende:

	2024	2023
Salgsinntekter	28 912 636	39 575 281
Leieinntekter	713 249	633 978
Andre driftsinntekter	0	49 818
Sum	29 625 885	40 259 076

Note 3 Lønnskostnader, antall ansatte, godtgjørelser, lån til ansatte mm.

Lønnskostnader	2024	2023
Lønninger	9 918 460	11 180 981
Arbeidsgiveravgift	706 951	803 959
Pensjonskostnader	858 269	757 922
Andre ytelser	247 368	252 153
Sum	11 731 048	12 995 015

Sysselsatte årsverk	16	18
---------------------	----	----

Ytelser til ledende personer	Daglig leder	Styret
Lønn/styrehonorar	1 012 303	0
Pensjonsutgifter	20 246	0
Annen godtgjørelse	5 915	0
Sum	1 038 464	0

Det er ikke gitt lån/sikkerhetsstillelse til daglig leder, styrets leder eller andre nærstående parter.

Note 4 Pensjoner

Etter lov om obligatorisk tjenestepensjon (OTP), har Kvatro AS inngått avtale for alle sine ansatte som kommer inn under denne loven. Selskapet har etablert en innskuddsbasert ordning.

Det er innbetalt kr. 859 409 på denne ordningen i 2024.



Noter til årsregnskapet 2024

Note 5 Varige driftsmidler

	Immatrielle eiendeler	Maskiner og anlegg	Driftsløsere, inventar o.a.	Bygninger og annen fast eiendom	Totalt
Anskaffelseskost 01.01.2024	208 350	8 554 693	4 019 007	1 149 678	13 931 728
Tilgang	0	0	0	76 270	76 270
Avgang	0	0	0	0	0
Anskaffelseskost 31.12.2024	208 350	8 554 693	4 019 007	1 225 948	14 007 998
Akkumulerte avskrivninger	148 205	8 267 474	3 870 456	851 883	13 138 017
Bokført verdi 31.12.2024	60 145	287 219	148 552	374 066	869 981
Årets avskrivninger	34 872	160 951	108 299	90 733	394 855
Gevinst/ tap		0			0
Forventet økonomisk levetid	5 år	7 år	3-7 år	10-25 år	
Avskrivningsplan	Lineær	Lineær	Lineær	Lineær	

Note 6 Mellomværende med selskap i samme konsern m.v.

Fordringer	Konsernselskaper	
	2024	2023
Fordringer til konsernselskaper kortsiktig*	6 557 108	4 212 676
Sum	6 557 108	4 212 676

*) Selskapet har mottatt konsernbidrag med skattemessig virkning fra morselskapet på kr. 6 432 420 per 31.12.2024.

Det er i 2024 inntektsført kr. 0 i renteinntekter fra konsernselskap.

Gjeld	Konsernselskaper	
	2024	2023
Gjeld til konsernselskaper kortsiktig	0	4 023 876
Leverandørgjeld konsernselskaper	33 363	49 289
Sum	33 363	4 073 165

Det er i 2024 kostnadsført kr. 64 112 i rentekostnader fra konsernselskap.

Kvatro AS konsolideres inn i konsernregnskapet for Coop Nordvest SA.
Forretningskontoret til morselskapet er i Orkanger. Konsernregnskapet kan fås utlevert der.



Noter til årsregnskapet 2024

Note 7 Skatt

Skatteeffekten av midlertidige forskjeller og underskudd til fremføring som har gitt opphav til utsatt skatt og utsatte skattefordeler, spesifisert på typer av midlertidige forskjeller:

	2024	2023	Endring
Varige driftsmidler	-1 280 076	-1 371 392	-91 316
Tilvirkningskontrakter	1 698 805	1 696 217	-2 588
Varebeholdning	-115 044	-115 044	0
Fordringer	-300 000	-300 000	0
Avsetninger garantier	-250 000	-250 000	0
Sum	-246 315	-340 219	-93 904
Grunnlag for beregning av utsatt skatt	-246 315	-340 219	-93 904
Utsatt skattefordel (22 %)	-54 189	-74 848	-20 659
Årets skattekostnad	2024	2023	
Skattepliktig inntekt:			
Ordinært resultat før skatt	-6 385 303	-3 305 777	
Permanente forskjeller	46 787	5 580	
Endring i midlertidige forskjeller	-93 904	-912 479	
Mottatt konsernbidrag	6 432 420	4 212 676	
Skattepliktig inntekt	0	0	
Årets skattekostnad	2024	2023	
Resultatført skatt på ordinært resultat:			
Betalbar skatt	0	0	
Endring i utsatt skatt på konsernbidrag	-1 415 132	0	
Endring utsatt skattefordel	20 659	-726 043	
Skattekostnad ordinært resultat	-1 394 473	-726 043	
Betalbar skatt i balansen:			
Betalbar skatt på årets resultat	-1 415 132	-926 789	
Betalbar skatt på mottatt konsernbidrag	1 415 132	926 789	
Sum betalbar skatt i balansen	0	0	



Noter til årsregnskapet 2024

Note 8 Egenkapital

	Aksjekapital	Overkurs	Annen innskutt egenkapital	Udekket tap	Sum egenkapital
Egenkapital 01.01.2024	522 350	20 680	9 608 801	0	10 151 831
Årets resultat	0	0	0	-4 990 830	-4 990 830
Mottatt konsernbidrag	0	0	5 017 288	0	5 017 288
Dekning av udekket tap	0	0	-4 990 830	4 990 830	0
Egenkapital 31.12.2024	522 350	20 680	9 635 259	0	10 178 289

Note 9 Pantstillelser og garantier m.v.

Selskapet har fått bevilget kassekreditgrense på kr. 5.000.000 i Nordea. Varelager, kundefordringer og maskiner er stilt som sikkerhet til banken, begrenset oppad 10.000.000 kr hver, per 31.12.2024. Kassekreditgrensen var ubenyttet per 31.12.2024.

Beregnet service og garantiforpliktelse utgjør kr. 250 000. Avsetningen inngår i posten annen kortsiktig gjeld.

Nordea har stilt garantier til Kvatro's kunder i forbindelse med byggeprosjekt med kr 217 037,- pr 31.12 2024.

Balanseført verdi av eiendeler pantsatt for egen gjeld	2024	2023
Varelager	3 166 364	3 510 535
Kundefordringer	2 995 120	6 460 670
Maskiner	287 219	448 170
Sum	6 448 703	10 419 375



Noter til årsregnskapet 2024

Note 10 Varer

	2024	2023
Lager av handelsvarer	3 166 364	3 510 535
Sum	3 166 364	3 510 535

Selskapets varebeholdning er vurdert til det laveste av innkjøpspris og netto salgsverdi. Det er foretatt avsetning for ukurans på kr -115 045.

Note 11 Bundne midler

	2024	2023
Herav bundne bankinnskudd	417 680	485 874

Note 12 Aksjekapital og aksjonærinformasjon

Aksjekapitalen på kr. 522 350 består av 1 aksjer à kr. 522 349.

Coop Nordvest SA eier samtlige aksjer i selskapet.

Note 13 Tilvirkningskontrakter

Balansførte verdier vedrørende prosjekter	2024	2023
Inkludert i andre kortsiktige fordringer		
Opptjent ikke fakturert produksjon	0	152 903
Inkludert i kortsiktig gjeld		
Fakturert, ikke utført produksjon (forskudd)	1 007 886	0
Resultatposter vedrørende prosjekter	2024	2023
Resultat på prosjekt under utførelse		
Resultatførte totale inntekter	2 987 607	6 113 666
Estimert kontraktsfortjeneste	1 698 806	1 696 217

I henhold til forsiktighetsprinsippet er estimert tap bokført i regnskapsåret 2024.