



## ÅRSREGNSKAPET FOR REGNSKAPSÅRET 2020 - GENERELL INFORMASJON

### Enheten

Organisasjonsnummer: 824 817 502  
Organisasjonsform: Aksjeselskap  
Foretaksnavn: SAFE HOLDCO AS  
Forretningsadresse: Ytrebygdsvegen 11  
5251 SØREIDGREND

### Regnskapsår

Årsregnskapets periode: 01.03.2020 - 31.12.2020

### Konsern

Mørselskap i konsern: Ja  
Konsernregnskap lagt ved: Ja

### Regnskapsregler

Regler for små foretak benyttet: Nei  
Benyttet ved utarbeidelsen av årsregnskapet til selskapet: Regnskapslovens alminnelige regler  
Benyttet ved utarbeidelsen av årsregnskapet til konsernet: Regnskapslovens alminnelige regler

### Årsregnskapet fastsatt av kompetent organ

Bekreftet av representant for selskapet: Helge Midttun  
Dato for fastsettelse av årsregnskapet: 06.05.2021

### Grunnlag for avgivelse

År 2020: Årsregnskapet er elektronisk innlevert  
År 2019: Tall er hentet fra elektronisk innlevert årsregnskap fra 2020

*Det er ikke krav til at årsregnskapet m.v. som sendes til Regnskapsregisteret er undertegnet. Kontrollen på at dette er utført ligger hos revisor/enhetens øverste organ. Sikkerheten ivaretas ved at innsender har rolle/rettighet for innsending av årsregnskapet via Altinn, og ved at det bekreftes at årsregnskapet er fastsatt av kompetent organ.*

Brønnøysundregistrene, 29.06.2022



## Resultatregnskap

Beløp i: NOK	Note	2020	2019
<b>RESULTATREGNSKAP</b>			
<b>Kostnader</b>			
Lønnskostnad	2		
Annen driftskostnad	2	252 068	
<b>Sum kostnader</b>		<b>252 068</b>	
<b>Driftsresultat</b>		<b>-252 068</b>	
<b>Finansinntekter og finanskostnader</b>			
Inntekt på investering i datterselskap		452 068	
<b>Sum finansinntekter</b>		<b>452 068</b>	
Annen rentekostnad		400 000	
<b>Sum finanskostnader</b>		<b>400 000</b>	
<b>Netto finans</b>		<b>52 068</b>	
<b>Ordinært resultat før skattekostnad</b>		<b>-200 000</b>	<b>0</b>
Skattekostnad på ordinært resultat	3	-44 000	
<b>Ordinært resultat etter skattekostnad</b>		<b>-156 000</b>	<b>0</b>
<b>Årsresultat</b>	6	<b>-156 000</b>	<b>0</b>
<b>Årsresultat etter minoritetsinteresser</b>		<b>-156 000</b>	
<b>Totalresultat</b>		<b>-156 000</b>	
<b>Overføringer og disponeringer</b>			
Overført fra overkurs		-156 000	
<b>Sum overføringer og disponeringer</b>		<b>-156 000</b>	



## Balanse

Beløp i: NOK	Note	2020	2019
<b>BALANSE - EIENDELER</b>			
<b>Anleggsmidler</b>			
<b>Immaterielle eiendeler</b>			
Utsatt skattefordel	3	44 000	
<b>Sum immaterielle eiendeler</b>		<b>44 000</b>	
<b>Finansielle anleggsmidler</b>			
Investering i datterselskap	5	231 223 754	
Lån til foretak i samme konsern	4		
<b>Sum finansielle anleggsmidler</b>		<b>231 223 754</b>	
<b>Sum anleggsmidler</b>		<b>231 267 754</b>	<b>0</b>
<b>Omløpsmidler</b>			
<b>Varer</b>			
<b>Fordringer</b>			
Kundefordringer	4		
Andre kortsiktige fordringer		24 430	
Konsernfordringer	4	452 068	
<b>Sum fordringer</b>		<b>476 498</b>	
<b>Bankinnskudd, kontanter og lignende</b>			
Bankinnskudd, kontanter o.l.		200 937	
<b>Sum bankinnskudd, kontanter og lignende</b>		<b>200 937</b>	
<b>Sum omløpsmidler</b>		<b>677 435</b>	<b>0</b>
<b>SUM EIENDELER</b>		<b>231 945 189</b>	<b>0</b>
<b>BALANSE - EGENKAPITAL OG GJELD</b>			
<b>Egenkapital</b>			
<b>Innskutt egenkapital</b>			
Aksjekapital	6, 8	43 267 251	



## Balanse

<b>Beløp i: NOK</b>	<b>Note</b>	<b>2020</b>	<b>2019</b>
Beholdning av egne aksjer	8		
Overkurs	6	157 701 759	
<b>Sum innskutt egenkapital</b>	6	<b>200 969 010</b>	
<b>Opptjent egenkapital</b>			
Annen egenkapital	6		
Udekket tap	6		
<b>Sum egenkapital</b>	6	<b>200 969 010</b>	<b>0</b>
<b>Gjeld</b>			
<b>Langsiktig gjeld</b>			
Utsatt skatt	3		
<b>Annen langsiktig gjeld</b>			
Øvrig langsiktig gjeld	4	30 700 000	
<b>Sum annen langsiktig gjeld</b>		<b>30 700 000</b>	
<b>Sum langsiktig gjeld</b>		<b>30 700 000</b>	<b>0</b>
<b>Kortsiktig gjeld</b>			
Leverandørgjeld		246 179	
Betalbar skatt	3		
Annen kortsiktig gjeld		30 000	
<b>Sum kortsiktig gjeld</b>		<b>276 179</b>	
<b>Sum gjeld</b>		<b>30 976 179</b>	<b>0</b>
<b>SUM EGENKAPITAL OG GJELD</b>		<b>231 945 189</b>	<b>0</b>



### Konsernets resultatregnskap

Beløp i: NOK	Note	2020	2019
<b>RESULTATREGNSKAP</b>			
<b>Inntekter</b>			
Salgsinntekt	5, 17	194 732 072	
Annen driftsinntekt	5	346 504	
<b>Sum inntekter</b>		<b>195 078 576</b>	
<b>Kostnader</b>			
Varekostnad		75 914 973	
Lønnskostnad	2, 3	69 160 078	
Avskrivning av driftsmidler og immaterielle eiendeler	6	11 134 952	
Nedskrivning av varige driftsmidler og immaterielle eiendeler	6		
Annen driftskostnad	2, 13, 15, 16	29 777 500	
<b>Sum kostnader</b>		<b>185 987 504</b>	
<b>Driftsresultat</b>		<b>9 091 071</b>	
<b>Finansinntekter og finanskostnader</b>			
Annen renteinntekt	14	17 725	
<b>Sum finansinntekter</b>		<b>17 725</b>	
Annen rentekostnad	14	2 895 829	
Annen finanskostnad		1 315 267	
<b>Sum finanskostnader</b>		<b>4 211 096</b>	
<b>Netto finans</b>		<b>-4 193 370</b>	
<b>Ordinært resultat før skattekostnad</b>		<b>4 897 701</b>	<b>0</b>
Skattekostnad på ordinært resultat	8	2 894 035	
<b>Ordinært resultat etter skattekostnad</b>		<b>2 003 666</b>	<b>0</b>
<b>Årsresultat</b>	9	<b>2 003 666</b>	<b>0</b>
<b>Årsresultat etter minoritetsinteresser</b>		<b>2 003 666</b>	
<b>Totalresultat</b>		<b>2 003 666</b>	



## Konsernets resultatregnskap

<b>Beløp i: NOK</b>	<b>Note</b>	<b>2020</b>	<b>2019</b>
<b>Overføringer og disponeringer</b>			
Avsatt til annen egenkapital		2 003 666	
<b>Sum overføringer og disponeringer</b>		<b>2 003 666</b>	



## Konsernets balanse

Beløp i: NOK	Note	2020	2019
<b>BALANSE - EIENDELER</b>			
<b>Anleggsmidler</b>			
<b>Immaterielle eiendeler</b>			
Utsatt skattefordel	8	394 158	
Goodwill	6	257 172 495	
<b>Sum immaterielle eiendeler</b>		<b>257 566 653</b>	
<b>Varige driftsmidler</b>			
Tomter, bygninger o.a. fast eiendom	6, 10		
Driftsløsøre, inventar o.a. utstyr	6, 10	13 000 845	
<b>Sum varige driftsmidler</b>	6, 10	<b>13 000 845</b>	
<b>Finansielle anleggsmidler</b>			
Lån til foretak i samme konsern	11		
Lån til tilknyttet selskap og felles kontrollert virksomhet	11		
Investeringer i aksjer og andeler		3 000	
Obligasjoner	11	46 025	
<b>Sum finansielle anleggsmidler</b>		<b>49 025</b>	
<b>Sum anleggsmidler</b>		<b>270 616 523</b>	<b>0</b>
<b>Omløpsmidler</b>			
<b>Varer</b>			
<b>Sum varer</b>	4, 10	<b>86 410 209</b>	
<b>Fordringer</b>			
Kundefordringer	10, 13, 17	81 194 800	
Andre kortsiktige fordringer	10	10 641 216	
Konsernfordringer	10		
<b>Sum fordringer</b>		<b>91 836 016</b>	
<b>Bankinnskudd, kontanter og lignende</b>			
Bankinnskudd, kontanter o.l.	12	15 927 943	
<b>Sum bankinnskudd, kontanter og lignende</b>		<b>15 927 943</b>	



### Konsernets balanse

Beløp i: NOK	Note	2020	2019
Sum omløpsmidler		194 174 169	0
<b>SUM EIENDELER</b>		<b>464 790 691</b>	<b>0</b>

### BALANSE - EGENKAPITAL OG GJELD

#### Egenkapital

##### Innskutt egenkapital

Aksjekapital	7, 9	43 267 251	
Beholdning av egne aksjer	7		
Overkurs	9	157 857 759	
<b>Sum innskutt egenkapital</b>	<b>9</b>	<b>201 125 010</b>	

##### Opptjent egenkapital

Annen egenkapital	9	2 003 666	
Udisponert resultat			
<b>Sum opptjent egenkapital</b>	<b>9</b>	<b>2 003 666</b>	

<b>Sum egenkapital</b>	<b>9</b>	<b>203 128 676</b>	<b>0</b>
------------------------	----------	--------------------	----------

#### Gjeld

##### Langsiktig gjeld

Utsatt skatt	8		
<b>Annen langsiktig gjeld</b>			
Gjeld til kredittinstitusjoner	10, 14	77 654 226	
Øvrig langsiktig gjeld		30 400 000	
<b>Sum annen langsiktig gjeld</b>		<b>108 054 226</b>	

<b>Sum langsiktig gjeld</b>		<b>108 054 226</b>	<b>0</b>
-----------------------------	--	--------------------	----------

##### Kortsiktig gjeld

Gjeld til kredittinstitusjoner	10, 14	38 834 588	
Leverandørgjeld		60 174 047	
Betalbar skatt	8	3 865 136	
Skyldig offentlige avgifter		26 396 803	
Annen kortsiktig gjeld		24 337 214	
<b>Sum kortsiktig gjeld</b>		<b>153 607 789</b>	



## Konsernets balanse

<b>Beløp i: NOK</b>	<b>Note</b>	<b>2020</b>	<b>2019</b>
Sum gjeld		261 662 016	0
<b>SUM EGENKAPITAL OG GJELD</b>		<b>464 790 691</b>	<b>0</b>
<b>POSTER UTENOM BALANSEN</b>			
Garantistillelser	10		
Pantstillelser	10		



## Årsberetning 2020 for Safe Holdco AS - konsern

### Virksomhetens art og lokalisering

Safe Holdco AS - konsern driver med å investere og å eie aksjer og andeler i andre selskaper driver og med salg, montering og service av låssystemer, samt annen tilhørende virksomhet. Avdelinger i Oslo (Kalbakken, Lindeberg og Tveita), Bærum, Gjøvik, Fredrikstad, Halden, Drammen, Kongsberg, Sandefjord, Arendal, Kristiansand, Egersund, Stavanger (Forus og Hillevåg), Halden, Bergen (Søreide og Åsane), Førde, Nordfjordeid, Ulsteinvik, Ålesund, Molde, Kristiansund, Trondheim og Strinda) og Tromsø. Hovedkontoret er lokalisert på Søreide i Bergen kommune

### Rettvisende oversikt over utvikling og resultat

Omsetning til konsernet ble på kr. 195 078 576 i 2020. Konsernet har en egenkapital pr. 31.12.2020 på kr. 203 128 676. Årsresultat for 2020 ble kr. 2 003 666.

Konsernet forventer en organisk vekst i omsetningen til neste år, og anslår en omsetning på ca. 600 millioner kroner før eventuelle oppkjøp. En forventer også en positiv utvikling i konsernets resultatmargin. For 2021 forventer konsernet i tillegg å gjennomføre flere oppkjøp. Oppkjøpsaktivitet vil være en vesentlig bidragsyter til konsernets samlede omsetningsvekst til neste år.

Konsernet overtok i september Dormakaba sin norske prosjektavdeling med ca. 80 ansatte. Som følge av dette er det etablert nye avdelinger i Tromsø, Trondheim, Sandefjord, Drammen, Oslo og Gjøvik. I september ble Trygge Rom AS kjøpt, og i november ble Låsmester Vest AS overtatt.

Total omsetning for konsernet, inkludert selskap som ble innfusjonert i 2020, ble kr. 446 millioner. I henhold til jf god regnskapsskikk er kr. 251 millioner tilbakeført som følge av omsetning før overdragelse. Styret ser positivt på selskapets utsikter og forventer en betydelig omsetningsøkning i forhold til 2020.

Styret mener at årsregnskapet gir et rettvisende bilde av selskapets eiendeler og gjeld, finansielle stilling og resultat. Selskapet har i begrenset grad vært påvirket av COVID-19.

Konsernet har i 2020 benyttet regnskapslovens hovedregler .

Konsernet betjener både privat- og proffmarkedet. Selskapet opererer i et marked i sterk vekst som følge av samfunnets krav og fokus på økt sikkerhet og implementering av elektroniske løsninger.

### Finansiell markedsrisiko

Konsernet benytter seg ikke av finansielle instrumenter i forbindelse med styring av finansiell risiko.

### Renterisiko

Konsernet har inngått låneavtaler til flytende renter.

Renteavkastning av innskudd er også påvirket av rentenivå. Midlene er plassert til flytende rente.

### Kredittrisiko


Konsernet har kredittrisiko knyttet til kundefordringer. Risiko for at motpart ikke har økonomisk evne til å oppfylle sine forpliktelser anses å være moderat. Det har historisk sett vært lite tap på fordringer.


### Valutarisiko


Utvikling i valutakurser innebærer både direkte og indirekte en økonomisk risiko for konsernet. Det er ikke inngått avtaler som reduserer denne risiko pr. 31.12.2020.


### Likviditetsrisiko


Konsernet har løpende fokus på likviditet. Selskapet er finansiert med egenkapital samt kortsiktig- og langsiktig bankfinansiering. I 2020 ble konsernets driftskreditt og aksjonærlån refinansiert hos selskapets bankforbindelse. Konsernets likviditet er således god.


 Legally signed by Erik Sigurd Fougner  
05.05.2021

 Legally signed by Jørgen Møinichen  
05.05.2021

 Legally signed by Ståle Raa  
05.05.2021

 Legally signed by Tor Olav Gabrielsen  
05.05.2021

 Legally signed by Helge Mittun  
05.05.2021

 Legally signed by Leif Lippestad  
05.05.2021



## **Fortsatt drift**

I samsvar med regnskapslovens § 3-3a bekreftes det at forutsetningen om fortsatt drift er til stede og at denne forutsetningen er lagt til grunn ved utarbeidelsen av regnskapet.

## **Arbeidsmiljø, likestilling og diskriminering**

Safe Holdco AS - konsern jobber systematisk med tilrettelegging av helse, miljø og sikkerhet på arbeidsplassen, og fokuserer på å ivareta et godt fysisk, psykisk og sosialt arbeidsmiljø. Et godt arbeidsmiljø ivaretas gjennom etablering av velfungerende rutiner for de ansatte, elektronisk personal- og HMS håndbok tilgjengelig for alle, opplæring, moderne og trygge arbeidsverktøy, ulike velferdstiltak, og oppfølging av ansatte gjennom individuelle utviklingssamtaler og avdelingsmøter.

Risikovurderinger, avviksrapportering og handlingsplaner utarbeides for å forebygge potensielle arbeidsmiljøutfordringer. Styret anser arbeidsmiljøet i selskapet som godt.

Ansatte i virksomheten har ikke vært utsatt for alvorlige ulykker eller skader i forbindelse med utførelsen av sitt arbeid. Det har vært 5 mindre skader som medførte korttidsfravær i 2020. Totalt sykefravær siste år var på 5,5%, som utgjorde 3346 dagsverk av total arbeidstid i regnskapsåret.

Safe Holdco AS - konsern har som mål å være en arbeidsplass der det råder full likestilling mellom kvinner og menn, og har innarbeidet en personalpolitikk som anses for å være kjønnsnøytral på alle områder. Formålene i likestillings- og diskrimineringsloven samt selskapets etiske regelverk, er gjort kjent for alle ansatte i personalhåndboken. Selskapet verdsetter mangfold og likebehandler alle ansatte, uavhengig av kjønn, etnisitet, religion eller andre diskrimineringsgrunnlag. Selskapet arbeider aktivt for å sikre like muligheter og rettigheter og hindre diskriminering.

Konsernet hadde ved årets utløp 313 ansatte, 42 kvinner og 271 menn. Selskapets styre består av 5 personer, alle menn.

## **Miljørapportering**

Konsernet har fastsatt mål for helse-, miljø-, og sikkerhetsarbeidet i virksomheten. Det er et overordnet mål at det skal være trygt og sikkert å arbeide i selskapet, og at konsernet skal tilrettelegge og drive virksomheten på en slik måte at det ikke oppstår skade på personell, materiell eller miljø. Med miljø menes også det ytre miljø og inkluderer reduksjon av energiforbruk, minimere bruk av helse- og miljøfarlige stoffer samt reduksjon av ressursforbruk generelt. Konsernet har ingen forurensing på det ytre miljø.

Konsernet er i 2019 sertifisert som Miljøfyrtårn. Miljøfyrtårnsertifiseringen er en anerkjent miljøsertifiseringsordning på lik linje med ISO 14001 og EMAS.

Dette innebærer at selskapet har dokumentert systematisk og målrettet arbeid med å redusere miljøpåvirkninger og fokuserer på å balansere vekst og bærekraftige løsninger. I tillegg til prosedyrer for avfallssortering og begrenset bruk av avfall og energiforbruk, gjelder dette også innkjøpene selskapet gjør og kravene som stilles til produkter og tjenester.

Konsernets bilpark består av nyere biler (+/- 3 år) med teknologi som bidrar til lavest mulig utslipp av CO<sub>2</sub>/NO<sub>x</sub>. Konsernet har 4 El-biler og ytterligere 30 i bestilling.

Konsernet leverer årlig klima- og miljørapport som inkluderer CO<sub>2</sub> utslipp (hovedsaklig drivstofforbruk) samt avfallhåndtering og sorteringsgrad.

## **Forsknings- og utviklingsaktiviteter**

Safe Holdco AS - konsern har for tiden ingen pågående forsknings- og utviklingsaktiviteter.

**Redegjørelse for årsregnskapet**

Styret kjenner ikke til noen forhold av viktighet for å bedømme selskapets stilling og resultat som ikke fremgår av årsregnskapet. Det er heller ikke etter regnskapsårets utgang inntrådt ytterlige forhold som etter styrets syn har betydning ved bedømmelse av regnskapet.

I 2020 hadde konsernet et resultat etter skattekostnad på kr 2 003 666 som foreslås disponert slik:

<b>Disponering</b>	<b>Beløp</b>
Til annen egenkapital kr.	2 003 666

Bergen, 05.05.2021  
Styret i Safe Holdco AS - konsern

---

Tor Olav Gabrielsen  
styremedlem

---

Helge Middtun  
styreleder

---

Erik Sigurd Fougner  
styremedlem

---

Jørgen Møinichen  
styremedlem

---

Leif Lippestad  
styremedlem

---

Ståle Raa  
Konserndirektør



<b>Resultatregnskap</b>		
<b>Safe Holdco AS - konsern</b>		
<b>Driftsinntekter og driftskostnader</b>	<b>Note</b>	<b>2020</b>
Salgsinntekt	5, 17	194 732 072
Annen driftsinntekt	5	346 504
<b>Sum driftsinntekter</b>		<b>195 078 576</b>
<b>Varekostnad</b>		<b>75 914 973</b>
Lønnskostnad	2, 3	69 160 078
Avskrivning av driftsmidler og immaterielle eiendeler	6	11 134 952
Annen driftskostnad	2, 13, 15, 16	29 777 500
<b>Sum driftskostnader</b>		<b>185 987 504</b>
<b>Driftsresultat</b>		<b>9 091 071</b>
<b>Finansinntekter og finanskostnader</b>		
Annen renteinntekt	14	17 725
Annen rentekostnad	14	2 895 829
Annen finanskostnad		1 315 267
<b>Resultat av finansposter</b>		<b>-4 193 370</b>
<b>Ordinært resultat før skattekostnad</b>		<b>4 897 701</b>
Skattekostnad på ordinært resultat	8	2 894 035
<b>Ordinært resultat</b>		<b>2 003 666</b>
<b>Ekstraordinære inntekter og kostnader</b>		
<b>Årsresultat</b>	<b>9</b>	<b>2 003 666</b>
<b>Majoritetens andel</b>		<b>2 003 666</b>
<b>Overføringer</b>		
Avsatt til annen egenkapital		2 003 666
<b>Sum disponert</b>		<b>2 003 666</b>



<b>Balanse</b>		
<b>Safe Holdco AS - konsern</b>		
<b>Eiendeler</b>	<b>Note</b>	<b>2020</b>
<b>Anleggsmidler</b>		
<b>Immaterielle eiendeler</b>		
Utsatt skattefordel	8	394 158
Goodwill	6	257 172 495
<b>Sum immaterielle eiendeler</b>		<b>257 566 653</b>
<b>Varige driftsmidler</b>		
Driftsløsøre, inventar o.a. utstyr	6, 10	13 000 845
<b>Sum varige driftsmidler</b>	<b>6, 10</b>	<b>13 000 845</b>
<b>Finansielle anleggsmidler</b>		
Investeringer i aksjer og andeler		3 000
Andre langsiktige fordringer	11	46 025
<b>Sum finansielle anleggsmidler</b>		<b>49 025</b>
<b>Sum anleggsmidler</b>		<b>270 616 523</b>
<b>Omløpsmidler</b>		
Lager av varer og annen beholdning	4, 10	86 410 209
<b>Fordringer</b>		
Kundefordringer	10, 13, 17	81 194 800
Andre kortsiktige fordringer	10	10 641 216
<b>Sum fordringer</b>		<b>91 836 016</b>
<b>Investeringer</b>		
Bankinnskudd, kontanter o.l.	12	15 927 943
<b>Sum omløpsmidler</b>		<b>194 174 169</b>
<b>Sum eiendeler</b>		<b>464 790 691</b>
<b>Safe Holdco AS - konsern</b>		<b>Side 5</b>



<b>Balanse</b>		
<b>Safe Holdco AS - konsern</b>		
	<b>Note</b>	<b>2020</b>
<b>Egenkapital og gjeld</b>		
<b>Innskutt egenkapital</b>		
Aksjekapital	7, 9	43 267 251
Overkurs	9	157 857 759
<b>Sum innskutt egenkapital</b>	<b>9</b>	<b>201 125 010</b>
<b>Opptjent egenkapital</b>		
Annen egenkapital	9	2 003 666
<b>Sum opptjent egenkapital</b>	<b>9</b>	<b>2 003 666</b>
<b>Sum egenkapital</b>	<b>9</b>	<b>203 128 676</b>
<b>Gjeld</b>		
<b>Avsetning for forpliktelser</b>		
<b>Annen langsiktig gjeld</b>		
Gjeld til kredittinstitusjoner	10, 14	77 654 226
Øvrig langsiktig gjeld		30 400 000
<b>Sum annen langsiktig gjeld</b>		<b>108 054 226</b>
<b>Kortsiktig gjeld</b>		
Gjeld til kredittinstitusjoner	10, 14	38 834 588
Leverandørgjeld		60 174 047
Betalbar skatt	8	3 865 136
Skyldig offentlige avgifter		26 396 803
Annen kortsiktig gjeld		24 337 214
<b>Sum kortsiktig gjeld</b>		<b>153 607 789</b>
<b>Sum gjeld</b>		<b>261 662 016</b>
<b>Sum egenkapital og gjeld</b>		<b>464 790 691</b>
Bergen, 05.05.2021 Styret i Safe Holdco AS - konsern		
<hr/> Tor Olav Gabrielsen styremedlem	<hr/> Helge Midttun styreleder	<hr/> Erik Sigurd Fougner styremedlem
<hr/> Jørgen Møinichen styremedlem	<hr/> Leif Lippestad styremedlem	<hr/> Ståle Raa Konserndirektør
<b>Safe Holdco AS - konsern</b>		<b>Side 6</b>



<b>Indirekte kontantstrøm</b>		
<b>Safe Holdco AS - konsern</b>		
Kontantstrømoppstilling (NRS - Indirekte modell)		
NRS Indirekte metode		
	<b>Note</b>	<b>2020</b>
<b>Kontantstrømmer fra operasjonelle aktiviteter</b>		
Resultat før skattekostnad		4 897 701
Ordinære avskrivninger		11 134 952
Endring i varelager		-86 410 209
Endring i kundefordringer		-81 194 800
Endring i leverandørgjeld		60 174 047
Endring i andre tidsavgrensningsposter		40 623 719
<b>Netto kontantstrøm fra operasjonelle aktiviteter</b>		<b>-50 774 590</b>
<b>Kontantstrømmer fra investeringsaktiviteter</b>		
Utbetaling ved kjøp av anleggsmidler		-281 308 292
Utbetalinger ved kjøp av aksjer og andeler i andre foretak		-3 000
<b>Netto kontantstrøm fra investeringsaktiviteter</b>		<b>-281 311 292</b>
<b>Kontantstrømmer fra finansieringsaktiviteter</b>		
Innbetalinger ved opptak av ny langsiktig gjeld		108 054 226
Netto endring i kassekreditt		38 834 588
Innbetalinger av egenkapital		201 125 010
Tilbakebetalinger av egenkapital		-30 000
<b>Netto kontantstrøm fra finansieringsaktiviteter</b>		<b>347 983 824</b>
Netto endring i kontanter og kontantekvivalenter		15 897 943
Beh. av kont. og kontantekvivalenter ved per. begynnelse		30 000
<b>Beh. av kont. og kontantekvivalenter ved per. slutt</b>		<b>15 927 943</b>
<b>Safe Holdco AS - konsern</b>		<b>Side 7</b>



## Regnskapsprinsipper

Konsernregnskapet består av følgende deler: resultatregnskap, balanse, noter og kontantstrømoppstilling. Konsernregnskapet 2020 er satt opp i samsvar med regnskapslovens hovedregler og god regnskapsskikk for øvrige foretak.

Konsernregnskapet, som er utarbeidet av selskapets styre og ledelse, må leses i sammenheng med årsberetningen og revisjonsberetningen. Når faktiske tall ikke er tilgjengelige/sikre på tidspunkt for regnskapsavleggelsen, tilsier god regnskapsskikk at ledelsen beregner et best mulig estimat for bruk i årsregnskapet. Det kan fremkomme avvik mellom estimerte og faktiske tall.

### Konsolidering

Konsernet omfatter morselskapet Safe Holdco AS, datterselskapet Safegroup AS som eier 100% av Låssenteret AS og Låssenteret Egersund AS. Safe Holdco AS er stiftet 1. mars 2020. Safegroup AS ble oppkjøpt 1. september 2020. Konsernregnskapet er utarbeidet for perioden september til desember. Det er ikke utarbeidet sammenligningstall p.g.a selskapet er stiftet i 2020.

Alle selskapene har forretningskontor Bergen. Eier og stemmeandel er 100%.

Kjøpte datterselskaper regnskapsføres i konsernregnskapet basert på morselskapets anskaffelseskost. Anskaffelseskost tilordnes identifiserbare eiendeler og gjeld i datterselskapet, som oppføres i konsernregnskapet til virkelig verdi på oppkjøpstidspunktet. Eventuell merverdi eller mindreverdi utover hva som kan henføres til identifiserbare eiendeler og gjeld balanseføres som goodwill. Merverdier i konsernregnskapet avskrives lineært over de oppkjøpte eiendelenes forventede levetid.

Konsernregnskapet inkluderer Safe Holdco AS - konsern og selskaper som Safe Holdco AS har bestemmende innflytelse over. Bestemmende innflytelse oppnås normalt når konsernet eier mer enn 50 % av aksjene i selskapet, og konsernet utøver faktisk kontroll over selskapet. Transaksjoner og mellomværende mellom selskapene i konsernet er eliminert. Konsernregnskapet er utarbeidet etter ensartede prinsipper, ved at datterselskapet følger de samme regnskapsprinsipper som morselskapet.

Oppkjøpsmetoden benyttes ved regnskapsføring av virksomhetssammenslutninger. Selskaper som er kjøpt eller solgt i løpet av året inkluderes i konsernregnskapet fra det tidspunktet kontroll oppnås og inntil kontroll opphører.

### Klassifisering og vurdering av anleggsmidler

Anleggsmidler omfatter eiendeler bestemt til varig eie og bruk. Anleggsmidler er vurdert til anskaffelseskost, fratrukket avskrivninger og nedskrivninger. Langsiktig gjeld balanseføres til nominelt beløp på transaksjonstidspunktet.

Varige driftsmidler balanseføres og avskrives over driftsmidlets økonomiske levetid. Vesentlige driftsmidler som består av flere betydelige komponenter med ulik levetid er dekomponert med ulik avskrivningstid for de ulike komponentene. Direkte vedlikehold av driftsmidler kostnadsføres løpende under driftskostnader, mens påkostninger eller forbedringer tillegges driftsmidlets kostpris og avskrives i takt med driftsmidlet. Varige driftsmidler nedskrives til gjenvinnbart beløp ved verdifall som forventes ikke å være forbigående. Gjenvinnbart beløp er det høyeste av netto salgsverdi og verdi i bruk. Verdi i bruk er nåverdi av fremtidige kontantstrømmer knyttet til eiendelen. Nedskrivningen reverseres når grunnlaget for nedskrivningen ikke lenger er til stede.

### Klassifisering og vurdering av omløpsmidler

Omløpsmidler og kortsiktig gjeld omfatter normalt poster som forfaller til betaling innen ett år etter balansedagen, samt poster som knytter seg til varekretsløpet. Omløpsmidler vurderes til laveste verdi av anskaffelseskost og virkelig verdi. Kortsiktig gjeld balanseføres til nominelt beløp på transaksjonstidspunktet.



## **Kostnadsføringstidspunkt / sammenstilling**

Utgifter sammenstilles med, og kostnadsføres samtidig med, de inntekter utgiftene kan henføres til. Utgifter som ikke kan henføres direkte til inntekter, kostnadsføres når de påløper

## **Inntekter**

Inntektsføring ved salg av varer skjer på leveringstidspunktet. Tjenester inntektsføres etter hvert som de leveres. Inntekter fra salg av tjenester og langsiktige tilvirkingsprosjekter (anleggskontrakter) resultatføres i takt med prosjektets fullføringsgrad, når utfallet av transaksjonen kan estimeres på en pålitelig måte. Når transaksjonens utfall ikke kan estimeres pålitelig, vil kun inntekter tilsvarende påløpte prosjektkostnader inntektsføres. I den perioden det blir identifisert at et prosjekt vil gi et negativt resultat, vil det estimerte tapet på kontrakten bli resultatført i sin helhet.

## **Varige driftsmidler**

Varige driftsmidler balanseføres og avskrives lineært over driftsmidlets forventede levetid. Dersom den virkelige verdien av et driftsmiddel er lavere enn bokført verdi, og dette skyldes årsaker som ikke antas å være forbigående, skrives driftsmiddelet ned til virkelig verdi. Direkte vedlikehold av driftsmidler kostnadsføres løpende under driftskostnader, mens påkostninger eller forbedringer tillegges driftsmidlets kostpris og avskrives i takt med driftsmidlet.

## **Avskrivninger**

Ordinære avskrivninger er som hovedregel fordelt lineært over driftsmidlenes antatt økonomiske levetid med utgangspunkt i historisk kostpris. Avskrivningene er klassifisert som ordinære driftskostnader.

## **Skatt**

Skattekostnaden i resultatregnskapet omfatter både periodens betalbare skatt og endring i utsatt skatt. Utsatt skatt er beregnet med 22 % på grunnlag av de midlertidige forskjeller som eksisterer mellom regnskapsmessige og skattemessige verdier, samt ligningsmessig underskudd til fremføring ved utgangen av regnskapsåret. Skatteøkende og skattereduserende midlertidige forskjeller som reverserer eller kan reverseres i samme periode er utlignet og nettoført. Netto utsatt skattefordel balanseføres i den grad det er sannsynlig at denne kan bli utnyttet.

## **Leasing**

Det skilles mellom finansiell og operasjonell leasing. Driftsmidler finansiert ved finansiell leasing er regnskapsmessig klassifisert under varige driftsmidler. Motposten er medtatt som langsiktig gjeld. Leiebeløp fordeles mellom rentekostnad og avdrag på gjelden.

Operasjonell leasing kostnadsføres som driftskostnad basert på fakturert leasingleie.

## **Varer**

Varer er vurdert til det laveste av anskaffelseskost og netto salgsverdi. Netto salgsverdi er estimert salgspris ved ordinær drift etter fradrag for beregnede nødvendige utgifter for gjennomføring av salget. Anskaffelseskost inkluderer utgifter påløpt ved anskaffelse av varene og kostnader for å bringe varene til nåværende plassering og tilordnes ved bruk av FIFO - prinsippet.

## **Fordringer**

Kundefordringer og andre fordringer oppføres til pålydende etter fradrag for avsetning til forventet tap. Avsetning til tap gjøres på grunnlag av en individuell vurdering av de enkelte fordringene. For øvrige kundefordringer utføres en uspesifisert avsetning for å dekke forventet tap på krav.

## **Pensjoner - Innskuddsbasert ordning**

Kostnaden til innskuddsbasert pensjonsordning tilsvare periodens premie til forsikringselskapet.

## **Valuta**

Transaksjoner i utenlandsk valuta omregnes til kursen på transaksjonstidspunktet. Pengeposter i utenlandsk valuta omregnes til norske kroner ved å benytte balansedagens kurs. Ikke-pengeposter som måles til historisk kurs uttrykt i utenlandsk valuta, omregnes til norske kroner ved å benytte valutakursen på transaksjonstidspunktet. Ikke-pengeposter som måles til virkelig verdi uttrykt i utenlandsk valuta, omregnes til valutakursen fastsatt på måletidspunktet. Valutakursendringer resultatføres løpende i regnskapsperioden under andre finansposter.

## **Nærstående parter**

Selskap i samme konsern er definert som nærstående. Transaksjoner mellom nærstående parter er



utført i henhold til vanlige forretningsmessige vilkår.

#### Kontantstrømoppstilling

Kontantstrømoppstillingen er utarbeidet etter den indirekte metoden. Bruttometoden er benyttet. Kontanter og kontantekvivalenter omfatter kontanter, bankinnskudd og andre kortsiktige, likvide plasseringer.

#### Tilknyttet selskap og aksjer i andre foretak

I tilknyttede selskap brukes egenkapitalmetoden. Aksjer andre foretak er vurdert etter kostmetoden i konsernregnskapet. Investeringen er vurdert til anskaffelseskost for aksjene med mindre nedskrivning har vært nødvendig. Det er foretatt nedskrivning til virkelig verdi når verdifall skyldes årsaker som ikke kan antas å være forbigående og det må anses nødvendig etter god regnskapsskikk. Nedskrivninger er reversert når grunnlaget for nedskrivning ikke lenger er til stede.

### Note 1 Lønnskostnader og ytelser, godtgjørelser til daglig leder, styret og revisor

<b>Lønnskostnader</b>	<b>2020</b>
Lønninger	58 233 279
Arbeidsgiveravgift	8 729 329
Pensjonskostnader	1 182 508
Andre ytelser	1 014 962
<b>Sum</b>	<b>69 160 078</b>

Selskapet har i 2020 sysselsatt 242 årsverk.

<b>Ytelser til ledende personer</b>	<b>Daglig leder</b>	<b>Styret</b>
Lønn	1 413 490	643 359
Annen godtgjørelse	100 068	0
<b>Sum</b>	<b>1 513 558</b>	<b>643 359</b>

#### Revisor

Kostnadsført revisjonshonorar for 2020 utgjør kr 601 887.  
Rådgivning, inkl teknisk bistand med med ligningspapirer kr. 218.405  
I tillegg kommer honorar for andre tjenester med kr 32 930.

### Note 3 Innskuddspensjon

#### Pensjonsforpliktelser

Selskapet er pliktig til å ha tjenstepensjonsordning etter lov om obligatorisk tjenstepensjon.  
Selskapets pensjonsordninger tilfredsstiller kravene i denne lov.

Kostnadsført innskudd utgjorde NOK 745 628 i 2020.



## Note 4 Varer

	<b>2020</b>
Lager innkjøpte handelsvarer	86 410 210
<b>Sum</b>	<b>86 410 210</b>

Av samlet varelagerverdi for Safe Holdco AS - konsern pr. 31.12.2020 er kr. 86 410 210 vurdert til anskaffelseskost, men kr. 1 500 000 er nedskrevet til virkelig verdi.

## Note 5 Salgsinntekter

	<b>2020</b>
<b>Pr. Virksomhetsområde</b>	
Salg av varer	156 175 122
Salg av montasjetjenester	38 556 950
<b>Sum</b>	<b>194 732 072</b>
<b>Geografisk fordeling</b>	
Norge	194 732 072
<b>Sum</b>	<b>194 732 072</b>

Total omsetning for konsernet inkludert selskap som ble innfusjonert i 2020 ble kr. 446 millioner. I henhold til jf god regnskapsskikk er kr. 251 millioner tilbakeført som følge av omsetning før overdragelse.

## Note 6 Immaterielle eiendeler og varige driftsmidler

	<b>Goodwill</b>	<b>Driftsløsøre, inventar o.l.</b>	<b>Sum varige driftsmidler</b>
Anskaffelseskost 01.01.2020	0	0	0
Tilgang kjøpte driftsmidler	267 356 875	13 951 417	281 308 292
Avgang solgte driftsmidler	0	0	0
<b>Anskaffelseskost 31.12.2020</b>	<b>267 356 875</b>	<b>13 951 417</b>	<b>281 308 292</b>
Akkumulerte avskrivninger 31.12.2020	10 184 380	950 572	11 134 952
Akkumulerte nedskrivninger 31.12.2020	0	0	0
<b>Bokført verdi per 31.12.2020</b>	<b>257 172 495</b>	<b>13 000 845</b>	<b>270 173 340</b>
Årets avskrivninger	10 184 380	950 572	11 134 952
Avskrivningsplan	Lineær	Lineær	
Økonomisk levetid	8,5 år	5-15 år	

Avskrivningstid sammenfallende med forventet fremtidig inntjening knyttet til goodwillposten. Nevnte avskrivningstid/levetid er vurdert ut i fra blant annet selskaps- og kontraktsposisjoner som sikrer fremtidig inntjening og kapasitetsutnyttelse. Goodwill kommer fra virksomhetskjøp av Safegroup AS med datterselskap.



## Note 7 Aksjekapital og aksjonærinformasjon

Aksjekapitalen i Safe Holdco AS pr. 31.12 består av følgende aksjeklasser:

	Antall	Pålydende	Bokført
A-aksjer	8 065 001	1	8 065 001
B-aksjer	4 329 250	1	4 325 250
C-aksjer	30 873 000	1	30 873 000
<b>Sum</b>	<b>43 267 251</b>		<b>43 263 251</b>

### Eierstruktur

Aksjonærer i % pr. 31.12:

	A-aksjer	B-aksjer	C-aksjer	Sum	Eierandel	Stem mean del
Procuritas Capital Investors VI AB	4 447 848		26 687 087	31 134 935	72,0	55,3
Raa Invest AS	2 419 500	3 629 250		6 048 750	14,0	30,1
Procuritas Capital Investors VI (E)	576 572		3 459 432	4 036 004	9,3	7,2
Procuritas Capital Investors VI Co- Investment AB	121 080		726 481	847 561	2,0	1,5
Safegroup Ansatte II AS	198 962	298 443		497 405	1,1	2,5
Safegroup Ansatte AS	120 891	181 336		302 227	0,7	1,5
Visento AS	100 000	100 000		200 000	0,5	1,0
Safegroup Ansatte 4 AS	45 534	68 301		113 835	0,3	0,6
Safegroup Ansatte III AS	34 614	51 920		86 534	0,2	0,4
<b>Totalt antall aksjer</b>	<b>8 065 001</b>	<b>4 329 250</b>	<b>30 873 000</b>	<b>43 267 251</b>	<b>100,0</b>	<b>100,0</b>

Aksjer eid av ledende ansatte og styret:

	A-aksjer	B-aksjer	Sum antall	Eierandel
Konsernleder Ståle Raa	2 419 500	3 629 250	6 048 750	14%
Styreleder Helge Midttun	100 000	100 000	200 000	0,5%
Styremedlem Tor Olav Gabrielsen	9 026	13 539	22 565	0,05%
<b>Sum</b>	<b>2 528 526</b>	<b>3 742 789</b>	<b>6 271 315</b>	<b>14,5%</b>

Selskapet kan til enhver tid innløse alle eller noen av Preferanseaksjene ved betaling av Basisbeløpet med tillegg av Preferanseutbytte, mot at alle Partene som eier Preferanseaksjer får samme betingelser.



## Note 8 Skatt

<b>Årets skattekostnad</b>	<b>2020</b>
Resultatført skatt på ordinært resultat:	
<b>Betalbar skatt</b>	<b>3 288 193</b>
Endring i utsatt skatt	-394 158
<b>Skattekostnad ordinært resultat</b>	<b>2 894 035</b>
Skattepliktig inntekt:	
<b>Ordinært resultat før skatt</b>	<b>4 897 701</b>
Permanente forskjeller	10 682 639
Endring i midlertidige forskjeller	-331 223
Anvendelse av fremførbart underskudd	-302 785
<b>Skattepliktig inntekt</b>	<b>14 946 332</b>
Betalbar skatt i balansen:	
<b>Betalbar skatt på årets resultat fra datterselskap</b>	<b>3 865 136</b>
<b>Sum betalbar skatt i balansen</b>	<b>3 865 136</b>
Beregning av effektiv skattesats	
Resultat før skatt	4 897 701
Beregnet skatt av resultat før skatt	1 077 494
Skatteeffekt av permanente forskjeller	2 350 180
<b>Sum</b>	<b>3 427 674</b>
Effektiv skattesats	70%

Skatteeffekten av midlertidige forskjeller og underskudd til fremføring som har gitt opphav til utsatt skatt og utsatte skattefordeler, spesifisert på typer av midlertidige forskjeller:

	<b>2020</b>	<b>2019</b>	
Varige driftsmidler	157 481	0	157 481
Varebeholdning	-1 500 000	0	-1 500 000
Fordringer	-454 744	0	-454 744
Gevinst – og tapskonto	308 423	0	308 423
<b>Sum</b>	<b>-1 488 840</b>	<b>0</b>	<b>-1 488 840</b>
Akkumulert fremførbart underskudd	-302 785	0	-302 785
<b>Grunnlag for beregning av utsatt skatt</b>	<b>-1 791 625</b>	<b>0</b>	<b>-1 791 625</b>
<b>Utsatt skatt / skattefordel (22 % / 22 %)</b>	<b>-394 158</b>	<b>0</b>	<b>-394 158</b>

## Note 9 Egenkapital

	<b>Aksjekapital</b>	<b>Overkurs</b>	<b>Annen egenkapital</b>	<b>Sum egenkapital</b>
Stiftelse 01.03.2020	30 000			30 000
Kapitalnedsettelse 01.09.2020	-30 000			-30 000
Kapitalutvidelse 1. og 2.09.2020	43 267 251	157 857 759	0	201 125 010
Årets resultat		0	2 003 666	2 003 666
<b>Pr. 31.12.2020</b>	<b>43 267 251</b>	<b>157 857 759</b>	<b>2 003 666</b>	<b>203 128 676</b>



## Note 10 Langsiktig gjeld, pantstillelser og garantier

Gjeld som forfaller mer enn fem år etter regnskapsårets slutt: 31.12.2020

Gjeld til kredittinstitusjoner 20 595 000

### Pantsikret gjeld, pantstillelser og garantier

Kassekreditt 38 834 588

Langsiktig gjeld til kredittinstitusjoner 77 654 226

Garantier 12 140 453

---

**Sum 128 629 267**

### Regnskapsført verdi av pantsikrede eiendeler

Driftstilbehør 13 000 845

Varelager 86 410 209

Kundefordringer 81 194 800

Andre kortsiktige fordringer 10 641 216

---

**Sum 191 247 070**

## Note 11 Fordringer med forfall senere enn ett år

2020

Lån til ansatte 36 025

Andre fordringer (anleggsmidler) 10 000

---

**Sum langsiktige fordringer 46 025**

## Note 12 Bankinnskudd

Innestående midler på skattetrekkskonto (bundne midler) er på kr. 6 352 638.

## Note 13 Kundefordringer

2020

Kundefordringer til pålydende 82 144 800

Avsetning til tap 950 000

---

**Balanseført verdi av kundefordringer 31.12 81 194 800**

Realiserte tap 473 181

---

**Sum resultatførte tap på krav 473 181**

Kostnadsført tap er klassifisert som annen driftskostnad i regnskapet.



## Note 14 Finansiell markedsrisiko

Låssenteret AS benytter seg ikke av finansielle instrumenter i forbindelse med styringen av finansiell risiko.

### Renterisiko

Selskapet har inngått låneavtaler til flytende renter.

Renteavkastning av innskudd er også påvirket av rentenivå. Midlene er plassert til flytende rente.

### Kredittrisiko

Selskapet har kredittrisiko knyttet kundefordringer. Risiko for at motpart ikke har økonomisk evne til å oppfylle sine forpliktelser anses å være moderat. Det har historisk sett vært lite tap på fordringer.

### Valutarisiko

Utvikling i valutakurser innebærer både direkte og indirekte en økonomisk risiko for selskapet. Det er ikke inngått avtaler som reduserer denne risiko pr. 31.12.2020

### Likviditetsrisiko

Selskapet har løpende fokus på likviditet. Selskapet er finansiert med egenkapital og kortsiktig- og langsiktig bankfinansiering.

## Note 15 Leieavtaler

Selskapet har inngått avtaler om leie av lokaler, biler og utstyr. Årlig leiekostnad lokaler er ca kr 14,7 mill. pr år. Årlig leiekostnad biler og utstyr er ca kr 11 mill. pr. år.

Gjenværende løpetid på kontrakter lokaler er: 1-13 år.

Gjenlevende løpetid på kontrakter biler og utstyr er: 1-5 år

Alle leieavtaler biler og utstyr er operasjonell leasing, dvs kostnadsføres som driftskostnad.

## Note 16 Transaksjoner med nærstående parter

	<b>2020</b>
Husleie til nærstående parter.	1 624 973
Andre fremmed tjenester fra nærstående parter	280 933
<b>Sum</b>	<b>1 905 906</b>



## Note 17 Arbeid under utførelse


	2020
Opptjent, ikke fakturerte inntekter inkludert i kundefordringer	4 681 145
Inntektsført på igangværende prosjekter	51 799 262
Kostnader på igangværende prosjekter	41 372 931
<b>Netto resultatført på igangværende prosjekter</b>	<b>10 426 331</b>
Her av realisert	47 118 117
<b>Netto prosjekter under utførelse</b>	<b>4 681 145</b>


Prosjekter under arbeid er vurdert etter løpende avregning med fortjeneste i den grad fullføringsgrad kan estimeres pålitelig. Dette innebærer at kontraktens kostnader og inntekter føres i regnskapet etter hvert som prosjektet skrider frem. Dersom utfallet av kontrakten ikke kan anslås pålitelig, vil inntektsføringen skje ved løpende avregning uten fortjeneste.


Fullføringsgraden beregnes på bakgrunn av påløpte prosjektkostnader som en andel av totalt estimerte prosjektkostnader for hvert enkelt prosjekt.


For prosjekter som som forventes å gi tap gjøres avsetning for nettokostnaden ved gjenværende produksjon. Pr. 31.12.2020 har selskapet ingen identifiserte tapsprosjekter hvor slik avsetning er foretatt.




 Legally signed by  
Erik Sigurd Fougner  
05.05.2021

 Legally signed by  
Jørgen Møinichen  
05.05.2021

 Legally signed by  
Tor Olav Gabrielsen  
05.05.2021

 Legally signed by  
Helge Midtun  
05.05.2021

 Legally signed by  
Leif Lippestad  
05.05.2021

# Årsregnskap 2020

## Safe Holdco AS

**Styrets årsberetning**  
**Resultatregnskap**  
**Balanse**  
**Kontantstrøm**  
**Noter til regnskapet**

**Org.nr.: 824 817 502**



## Årsberetning 2020 for Safe Holdco AS

### Virksomhetens art

Safe Holdco AS driv med investere og å eie aksjer og andeler i andre selskaper. Selskapet er lokalisert i Bergen kommune. Selskapet ble stiftet 1. mars 2020.

### Rettvisende oversikt over utvikling og resultat

Safe Holdco AS har ikke hatt omsetning i 2020. Selskapet har en egenkapital pr 31.12.2020 på kr. 200 969 010,-. Årsresultat for 2020 ble kr. - 156 000,-.

Safe Holdco AS har i 2020 fått tilført egenkapital ved kapitalutvidelse på kr. 201,1 millioner. Styret mener at årsregnskapet gir et rettvisende bilde av selskapets eiendeler og gjeld, finansielle stilling og resultat.

Selskapet har i 2020 benyttet regnskapslovens hovedregler.

### Finansiell markedsrisiko

Safe Holdco AS benytter seg ikke av finansielle instrumenter i forbindelse med styringen av finansiell risiko.

### Renterisiko

Selskapet har inngått låneavtaler med konsernselskap til fast renter. Renteavkastning av innskudd er også påvirket av rentenivå. Midlene er plassert til flytende rente.

### Kredittrisiko

Selskapet har kredittrisiko knyttet til konsernfordringer. Risiko for at motpart ikke har økonomisk evne til å oppfylle sine forpliktelser anses å være lav. Det har vært lite tap på fordringer.

### Valutarisiko

Utvikling i valutakurser innebærer både direkte og indirekte en økonomisk risiko for selskapet. Det er ikke inngått avtaler som reduserer denne risiko pr. 31.12.2020.

### Likviditetsrisiko

Selskapet har løpende fokus på likviditet. Selskapet er finansiert med egenkapital og kortsiktig- og langsiktig konsernfinansiering.

### Fortsatt drift

I samsvar med regnskapslovens § 3-3a bekreftes det at forutsetningen om fortsatt drift er til stede og at denne forutsetningen er lagt til grunn ved utarbeidelsen av regnskapet.

### Arbeidsmiljø, likestilling og diskriminering

Safe Holdco AS har som mål å være en arbeidsplass der det råder full likestilling mellom kvinner og menn. Selskapet hadde ved årets utløp ingen ansatte. Selskapets styre består av 5 personer, alle menn.

### Miljørapportering

Selskapet driver ikke virksomhet som forurensar det ytre miljøet.

### Forsknings- og utviklingsaktiviteter

Safe Holdco AS har for tiden ingen pågående forsknings- og utviklingsaktiviteter.

### Redegjørelse for årsregnskapet

Styret kjenner ikke til noen forhold av viktighet for å bedømme selskapets stilling og resultat som ikke fremgår av årsregnskapet. Det er heller ikke etter regnskapsårets utgang inntrådt ytterlige forhold som etter styrets syn har betydning ved bedømmelse av regnskapet.

### Årsresultat og disponeringer

I 2020 hadde selskapet et resultat etter skattekostnad på kr -156 000 som foreslås disponert slik:

Disponering	Beløp
Overført fra overkurs kr.	156 000

Bergen, 05.05.2021



Styret i Safe Holdco AS

---

Helge Midttun  
styreleder

---

Erik Sigurd Fougner  
styremedlem

---

Jørgen Møinichen  
styremedlem

---

Leif Lippestad  
styremedlem

---

Tor Olav Gabrielsen  
styremedlem



## Resultatregnskap

Safe Holdco AS

<b>Driftsinntekter og driftskostnader</b>	<b>Note</b>	<b>01.03.2020-31.12.2020</b>
Annen driftskostnad	2	252 068
<b>Sum driftskostnader</b>		<b>252 068</b>
<b>Driftsresultat</b>		<b>-252 068</b>
<b>Finansinntekter og finanskostnader</b>		
Inntekt på investering i datterselskap		452 068
Annen rentekostnad		400 000
<b>Resultat av finansposter</b>		<b>52 068</b>
Ordinært resultat før skattekostnad		-200 000
Skattekostnad på ordinært resultat	3	-44 000
<b>Ordinært resultat</b>		<b>-156 000</b>
<b>Årsresultat</b>	<b>6</b>	<b>-156 000</b>
<b>Overføringer</b>		
Overført fra overkurs		156 000
<b>Sum overføringer</b>		<b>-156 000</b>



**Balanse**

Safe Holdco AS

<b>Eiendeler</b>	<b>Note</b>	<b>2020</b>
<b>Anleggsmidler</b>		
Utsatt skattefordel	3	44 000
<b>Sum immaterielle eiendeler</b>		<b>44 000</b>
<b>Finansielle anleggsmidler</b>		
Investeringer i datterselskap	5	231 223 754
<b>Sum finansielle anleggsmidler</b>		<b>231 223 754</b>
<b>Sum anleggsmidler</b>		<b>231 267 754</b>
<b>Omløpsmidler</b>		
Andre kortsiktige fordringer		24 430
Konsernfordringer	4	452 068
<b>Sum fordringer</b>		<b>476 498</b>
Bankinnskudd, kontanter o.l.		200 937
<b>Sum omløpsmidler</b>		<b>677 435</b>
<b>Sum eiendeler</b>		<b>231 945 189</b>



**Balanse**

Safe Holdco AS

<b>Egenkapital og gjeld</b>	<b>Note</b>	<b>2020</b>
<b>Egenkapital</b>		
<b>Innskutt egenkapital</b>		
Aksjekapital	6, 8	43 267 251
Overkurs	6	157 701 759
<b>Sum innskutt egenkapital</b>	<b>6</b>	<b>200 969 010</b>
<b>Opptjent egenkapital</b>		
<b>Sum egenkapital</b>	<b>6</b>	<b>200 969 010</b>
<b>Gjeld</b>		
<b>Annen langsiktig gjeld</b>		
Øvrig langsiktig gjeld	4	30 700 000
<b>Sum annen langsiktig gjeld</b>		<b>30 700 000</b>
<b>Kortsiktig gjeld</b>		
Leverandørgjeld		246 179
Annen kortsiktig gjeld		30 000
<b>Sum kortsiktig gjeld</b>		<b>276 179</b>
<b>Sum gjeld</b>		<b>30 976 179</b>
<b>Sum egenkapital og gjeld</b>		<b>231 945 189</b>

Bergen, 05.05.2021  
Styret i Safe Holdco AS

\_\_\_\_\_  
Helge Midttun  
styreleder

\_\_\_\_\_  
Erik Sigurd Fougner  
styremedlem

\_\_\_\_\_  
Jørgen Møinichen  
styremedlem

\_\_\_\_\_  
Leif Lippestad  
styremedlem

\_\_\_\_\_  
Tor Olav Gabrielsen  
styremedlem

Safe Holdco AS

Side 6



## Indirekte kontantstrøm

Safe Holdco AS

	Note	2020
<b>Kontantstrømmer fra operasjonelle aktiviteter</b>		
Resultat før skattekostnad		-200 000
Endring i leverandørgjeld		246 179
Endring i andre tidsavgrensningsposter		-446 498
<b>Netto kontantstrøm fra operasjonelle aktiviteter</b>		<b>-400 319</b>
<b>Kontantstrømmer fra investeringsaktiviteter</b>		
Utbetalinger ved kjøp av aksjer og andeler i andre foretak		-231 223 754
<b>Netto kontantstrøm fra investeringsaktiviteter</b>		<b>-231 223 754</b>
<b>Kontantstrømmer fra finansieringsaktiviteter</b>		
Innbetalinger ved opptak av ny langsiktig gjeld		30 700 000
Innbetalinger av egenkapital		201 125 010
Tilbakebetalinger av egenkapital		-30 000
<b>Netto kontantstrøm fra finansieringsaktiviteter</b>		<b>231 795 010</b>
Netto endring i kontanter og kontantekvivalenter		170 937
Beh. av kont. og kontantekvivalenter ved per. begynnelse		30 000
<b>Beh. av kont. og kontantekvivalenter ved per. slutt</b>		<b>200 937</b>



## Regnskapsprinsipper

Årsregnskapet består av følgende deler: resultatregnskap, balanse, noter og kontantstrømoppstilling. Årsregnskapet 2020 er satt opp i samsvar med regnskapslovens hovedregler og god regnskapsskikk for øvrige foretak.

Årsregnskapet, som er utarbeidet av selskapets styre og ledelse, må leses i sammenheng med årsberetningen og revisjonsberetningen. Når faktiske tall ikke er tilgjengelige/sikre på tidspunkt for regnskapsavleggelsen, tilsier god regnskapsskikk at ledelsen beregner et best mulig estimat for bruk i årsregnskapet. Det kan fremkomme avvik mellom estimerte og faktiske tall.

Regnskapsprinsippene beskrives nedenfor.

### Hovedregelen for vurdering og klassifisering av eiendeler og gjeld

Eiendeler bestemt til varig eie eller bruk er klassifisert som anleggsmidler. Andre eiendeler er klassifisert som omløpsmidler. Fordringer som skal tilbakebetales innen et år er klassifisert som omløpsmidler. Ved klassifisering av kortsiktig gjeld er tilsvarende kriterier lagt til grunn.

Anleggsmidler vurderes til anskaffelseskost, men nedskrives til virkelig verdi når verdifallet forventes ikke å være forbigående. Anleggsmidler med begrenset økonomisk levetid avskrives planmessig. Langsiktig lån balanseføres til nominelt mottatt beløp på etableringstidspunktet.

Omløpsmidler vurderes til laveste av anskaffelseskost og virkelig verdi. Kortsiktig gjeld balanseføres til nominelt mottatt beløp på etableringstidspunktet. Kortsiktig gjeld oppskrives ikke til virkelig verdi som følge av renteendring.

Enkelte poster redegjøres nærmere for nedenfor.

### Skatt

Utsatt skatt beregnes på bakgrunn av midlertidige forskjeller mellom regnskapsmessige og skattemessige verdier ved utgangen av regnskapsåret. Positive og negative forskjeller vurderes mot hverandre innenfor samme tidsintervall. Utsatt skattefordel oppstår dersom en har midlertidige forskjeller som gir opphav til skattemessige fradrag i fremtiden. Utsatt skatt er beregnet med 22 % på grunnlag av de midlertidige forskjeller som eksisterer mellom regnskapsmessige og skattemessige verdier, samt skattemessig underskudd til fremføring ved utgangen av regnskapsåret. Årets skattekostnad består av endringer i utsatt skatt og utsatt skattefordel, sammen med betalbar skatt for inntektsåret korrigert for evt. feil i tidligere års beregninger.

### Datterselskaper

Datterselskapet vurderes etter kostmetoden i selskapsregnskapet. Investeringen er vurdert til anskaffelseskost for aksjene med mindre nedskrivning har vært nødvendig. Det er foretatt nedskrivning til virkelig verdi når verdifall skyldes årsaker som ikke kan antas å være forbigående og det må anses nødvendig etter god regnskapsskikk. Nedskrivninger er reversert når grunnlaget for nedskrivning ikke lenger er til stede.

Utbytte, konsernbidrag og andre utdelinger fra datterselskap er inntektsført samme år som det er avsatt i givers regnskap.

### Kontantstrømoppstilling

Kontantstrømoppstillingen er utarbeidet etter den indirekte metoden. Kontanter og kontantekvivalenter omfatter kontanter, bankinnskudd og andre kortsiktige, likvide plasseringer.

### Konsern

Konsernregnskap utarbeides og sendes til Regnskapsregisteret av Safe Holdco AS, og kan mottas ved henvendelse til konsernspissens forretningsadresse.

### Nærstående parter

Selskap i samme konsern er definert som nærstående. Transaksjoner mellom nærstående parter er utført i henhold til vanlige forretningsmessige vilkår.

Selskapet ble stiftet 1. mars 2020.



## Note 2 Lønnskostnader, godtgjørelser m.v.

Selskapet har ikke hatt ansatte i løpet av regnskapsåret.  
Det er ikke utbetalt styrehonorar.

### Obligatorisk tjenstepensjon

Selskapet omfattes ikke av reglene i lov om Obligatorisk tjenstepensjon (OTP).

### Revisjonskostnader

Kostnadsført honorar til revisor utgjør kr 246 179 ekskl. mva og fordeler seg som følger:

Lovpålagt revisjon	62 500
Andre tjenester	183 679
<b>Sum</b>	<b>246 179</b>

## Note 3 Skatt

<b>Årets skattekostnad</b>	<b>2020</b>
Resultatført skatt på ordinært resultat:	
Betalbar skatt	0
Endring i utsatt skattefordel	-44 000
<b>Skattekostnad ordinært resultat</b>	<b>-44 000</b>

Skattepliktig inntekt:	
Ordinært resultat før skatt	-200 000
Permanente forskjeller	0
<b>Skattepliktig inntekt</b>	<b>-200 000</b>

Betalbar skatt i balansen:	
Betalbar skatt på årets resultat	-99 455
Betalbar skatt på mottatt konsernbidrag	99 455
<b>Sum betalbar skatt i balansen</b>	<b>0</b>

Beregning av effektiv skattesats	
Resultat før skatt	-200 000
Beregnet skatt av resultat før skatt	-44 000
<b>Sum</b>	<b>-44 000</b>
Effektiv skattesats	22,0 %

Skatteeffekten av midlertidige forskjeller og underskudd til fremføring som har gitt opphav til utsatt skatt og utsatte skattefordeler, spesifisert på typer av midlertidige forskjeller

	<b>2020</b>
Akkumulert fremførbart underskudd	-200 000
<b>Grunnlag for utsatt skattefordel</b>	<b>-200 000</b>
<b>Utsatt skattefordel (22 %)</b>	<b>-44 000</b>



## Note 4 Mellomværende med selskap i samme konsern

	2020	2019
<b>Fordringer</b>		
Andre kortsiktige fordringer konsern	452 068	0
<b>Sum</b>	<b>452 068</b>	<b>0</b>
<b>Gjeld</b>		
Lån fra foretak i samme konsern	300 000	0
<b>Sum</b>	<b>300 000</b>	<b>0</b>

## Note 5 Aksjer i datterselskap

	Eier- /stemmeandel	Balanseført verdi	Resultat 2020	Egenkapital 31.12.2020
Safegroup AS	100%	231 223 754	2 936 756	62 251 411
<b>Totalt</b>		<b>231 223 754</b>	<b>2 936 756</b>	<b>62 251 411</b>

## Note 6 Egenkapital

	Aksjekapital	Overkurs	Udekket tap	Sum egenkapital
Stiftelse 01.03.2020	30 000			30 000
Kapitalnedsettelse 01.09.2020	-30 000			-30 000
Kapitalutvidelse 1. og 2.09.2020	43 267 251	157 857 759	0	201 125 010
Årets resultat		0	-156 000	-156 000
<b>Pr. 31.12.2020</b>	<b>43 267 251</b>	<b>157 857 759</b>	<b>-156 000</b>	<b>200 969 010</b>

## Note 7 Finansiell Markedsrisiko

Safe Holdco AS benytter seg ikke av finansielle instrumenter i forbindelse med styringen av finansiell risiko.

### Renterisiko

Selskapet har inngått låneavtaler med konsernselskap til fast renter.

Renteavkastning av innskudd er også påvirket av rentenivå. Midlene er plassert til flytende rente.

### Kreditrisiko

Selskapet har kreditrisiko knyttet konsernfordringer. Risiko for at motpart ikke har økonomisk evne til å oppfylle sine forpliktelser anses å være lav.

### Valutarisiko

Utvikling i valutakurser innebærer både direkte og indirekte en økonomisk risiko for selskapet. Det er ikke inngått avtaler som reduserer denne risiko pr. 31.12.2020. Ingen valutarisiko.

### Likviditetsrisiko

Selskapet har løpende fokus på likviditet. Selskapet er finansiert med egenkapital og kortsiktig- og langsiktig konsernfinansiering.



## Note 8 Aksjonærer

Aksjekapitalen i Safe Holdco AS pr. 31.12 består av følgende aksjeklasser:

	Antall	Pålydende	Bokført
A-aksjer	8 065 001	1	8 065 001
B-aksjer	4 329 250	1	4 325 250
C-aksjer	30 873 000	1	30 873 000
<b>Sum</b>	<b>43 267 251</b>		<b>43 263 251</b>

### Eierstruktur

Aksjonærer i % pr. 31.12:

	A-aksjer	B-aksjer	C-aksjer	Sum	Eierandel	Stem mean del
Procuritas Capital Investors VI AB	4 447 848		26 687 087	31 134 935	72,0	55,3
Raa Invest AS	2 419 500	3 629 250		6 048 750	14,0	30,1
Procuritas Capital Investors VI (E)	576 572		3 459 432	4 036 004	9,3	7,2
Procuritas Capital Investors VI Co	121 080		726 481	847 561	2,0	1,5
Safegroup Ansatte II AS	198 962	298 443		497 405	1,1	2,5
Safegroup Ansatte AS	120 891	181 336		302 227	0,7	1,5
Visento AS	100 000	100 000		200 000	0,5	1,0
Safegroup Ansatte 4 AS	45 534	68 301		113 835	0,3	0,6
Safegroup Ansatte 111 AS	34 614	51 920		86 534	0,2	0,4
<b>Totalt antall aksjer</b>	<b>8 065 001</b>	<b>4 329 250</b>	<b>30 873 000</b>	<b>43 267 251</b>	<b>100,0</b>	<b>100,0</b>

Aksjer eid av ledende ansatte og styret:

	A-aksjer	B-aksjer	Sum antall	Eierandel
Konsernleder Ståle Raa	2 419 500	3 629 250	6 048 750	14%
Styreleder Helge Midttun	100 000	100 000	200 000	0,5%
Styremedlem Tor Olav Gabrielsen	9 026	13 539	22 565	0,05%
<b>Sum</b>	<b>2 528 526</b>	<b>3 742 789</b>	<b>6 271 315</b>	<b>14,5%</b>

Selskapet kan til enhver tid innløse alle eller noen av Preferanseaksjene ved betaling av Basisbeløpet med tillegg av Preferanseutbytte, mot at alle Partene som eier Preferanseaksjer får samme betingelser.





**KPMG AS**  
Kanalveien 11  
Postboks 4 Kristianborg  
5822 Bergen

Telephone +47 45 40 40 63  
Fax +47 55 32 11 66  
Internet [www.kpmg.no](http://www.kpmg.no)  
Enterprise 935 174 627 MVA

Til generalforsamlingen i Safe Holdco AS

## Uavhengig revisors beretning

Uttalelse om revisjonen av årsregnskapet

### Konklusjon

Vi har revidert Safe Holdco AS' årsregnskap som viser et underskudd i selskapsregnskapet på kr 156 000 og et overskudd i konsernregnskapet på kr 2 003 666. Årsregnskapet består av:

- selskapsregnskapet, som består av balanse per 31. desember 2020, resultatregnskap og kontantstrømpoppstilling for regnskapsåret avsluttet per denne datoen og noter til årsregnskapet, herunder et sammendrag av viktige regnskapsprinsipper, og
- konsernregnskapet, som består av balanse per 31. desember 2020, resultatregnskap og kontantstrømpoppstilling for regnskapsåret avsluttet per denne datoen og noter til årsregnskapet, herunder et sammendrag av viktige regnskapsprinsipper.

Etter vår mening:

- er årsregnskapet avgitt i samsvar med lov og forskrifter
- gir det medfølgende selskapsregnskapet et rettviseende bilde av den finansielle stillingen til Safe Holdco AS per 31. desember 2020 og av selskapets resultater og kontantstrømmer for regnskapsåret som ble avsluttet per denne datoen i samsvar med regnskapslovens regler og god regnskapsskikk i Norge.
- gir det medfølgende konsernregnskapet et rettviseende bilde av den finansielle stillingen til konsernet Safe Holdco AS per 31. desember 2020 og av konsernets resultater og kontantstrømmer for regnskapsåret som ble avsluttet per denne datoen i samsvar med regnskapslovens regler og god regnskapsskikk i Norge.

### Grunnlag for konklusjonen

Vi har gjennomført revisjonen i samsvar med lov, forskrift og god revisjonsskikk i Norge, herunder de internasjonale revisjonsstandardene International Standards on Auditing (ISA-ene). Våre oppgaver og plikter i henhold til disse standardene er beskrevet i Revisors oppgaver og plikter ved revisjon av årsregnskapet. Vi er uavhengige av selskapet og konsernet slik det kreves i lov og forskrift, og har overholdt våre øvrige etiske forpliktelser i samsvar med disse kravene. Etter vår oppfatning er innhentet revisjonsbevis tilstrekkelig og hensiktsmessig som grunnlag for vår konklusjon.

### Øvrig informasjon

Ledelsen er ansvarlig for øvrig informasjon. Øvrig informasjon omfatter informasjon i årsrapporten bortsett fra årsregnskapet og den tilhørende revisjonsberetningen.

Vår uttalelse om revisjonen av årsregnskapet dekker ikke øvrig informasjon, og vi attesterer ikke den øvrige informasjonen.

KPMG AS, a Norwegian limited liability company and member firm of the KPMG network of independent member firms affiliated with KPMG International Cooperative ("KPMG International"), a Swiss entity.

Statsautoriserte revisorer - medlemmer av Den norske Revisorforening

#### Offices in:

Oslo	Elverum	Mo i Rana	Stord
Alta	Finnsnes	Molde	Straume
Arendal	Hamar	Skien	Tromsø
Bergen	Haugesund	Sandefjord	Trondheim
Bodo	Knarvik	Sandnessjøen	Tynset
Drammen	Kristiansand	Stavanger	Ålesund

Penneo Dokumentnr: 461VX-8JUG-2DT08-DH5DJ-NC6QL-UU830



I forbindelse med revisjonen av årsregnskapet er det vår oppgave å lese øvrig informasjon med det formål å vurdere hvorvidt det foreligger vesentlig inkonsistens mellom øvrig informasjon og årsregnskapet, kunnskap vi har opparbeidet oss under revisjonen, eller hvorvidt den tilsynelatende inneholder vesentlig feilinformasjon.

Dersom vi konkluderer med at den øvrige informasjonen inneholder vesentlig feilinformasjon er vi pålagt å rapportere det. Vi har ingenting å rapportere i så henseende.

#### Styrets ansvar for årsregnskapet

Styret (ledelsen) er ansvarlig for å utarbeide årsregnskapet i samsvar med lov og forskrifter, herunder for at det gir et rettviseende bilde i samsvar med regnskapslovens regler og god regnskapsskikk i Norge. Ledelsen er også ansvarlig for slik intern kontroll som den finner nødvendig for å kunne utarbeide et årsregnskap som ikke inneholder vesentlig feilinformasjon, verken som følge av misligheter eller utilsiktede feil.

Ved utarbeidelsen av årsregnskapet er ledelsen ansvarlig for å ta standpunkt til selskapets og konsernets evne til fortsatt drift, og på tilbørlig måte å opplyse om forhold av betydning for fortsatt drift. Forutsetningen om fortsatt drift skal legges til grunn for årsregnskapet så lenge det ikke er sannsynlig at virksomheten vil bli avvirket.

#### Revisors oppgaver og plikter ved revisjonen av årsregnskapet

Vårt mål med revisjonen er å oppnå betryggende sikkerhet for at årsregnskapet som helhet ikke inneholder vesentlig feilinformasjon, verken som følge av misligheter eller utilsiktede feil, og å avgi en revisjonsberetning som inneholder vår konklusjon. Betryggende sikkerhet er en høy grad av sikkerhet, men ingen garanti for at en revisjon utført i samsvar med lov, forskrift og god revisjonsskikk i Norge, herunder ISA-ene, alltid vil avdekke vesentlig feilinformasjon som eksisterer. Feilinformasjon kan oppstå som følge av misligheter eller utilsiktede feil. Feilinformasjon blir vurdert som vesentlig dersom den enkeltvis eller samlet med rimelighet kan forventes å påvirke økonomiske beslutninger som brukerne foretar basert på årsregnskapet.

Som del av en revisjon i samsvar med lov, forskrift og god revisjonsskikk i Norge, herunder ISA-ene, utøver vi profesjonelt skjønn og utviser profesjonell skepsis gjennom hele revisjonen. I tillegg:

- identifiserer og anslår vi risikoen for vesentlig feilinformasjon i regnskapet, enten det skyldes misligheter eller utilsiktede feil. Vi utformer og gjennomfører revisjonshandlinger for å håndtere slike risikoer, og innhenter revisjonsbevis som er tilstrekkelig og hensiktsmessig som grunnlag for vår konklusjon. Risikoen for at vesentlig feilinformasjon som følge av misligheter ikke blir avdekket, er høyere enn for feilinformasjon som skyldes utilsiktede feil, siden misligheter kan innebære samarbeid, forfalskning, bevisste utelatelser, uriktige fremstillinger eller overstyring av internkontroll.
- opparbeider vi oss en forståelse av den interne kontroll som er relevant for revisjonen, for å utforme revisjonshandlinger som er hensiktsmessige etter omstendighetene, men ikke for å gi uttrykk for en mening om effektiviteten av selskapets og konsernets interne kontroll.
- evaluerer vi om de anvendte regnskapsprinsippene er hensiktsmessige og om regnskapsestimatene og tilhørende noteopplysninger utarbeidet av ledelsen er rimelige.
- konkluderer vi på hensiktsmessigheten av ledelsens bruk av fortsatt drift-forutsetningen ved avleggelsen av regnskapet, basert på innhentede revisjonsbevis, og hvorvidt det foreligger vesentlig usikkerhet knyttet til hendelser eller forhold som kan skape tvil av betydning om selskapets og konsernets evne til fortsatt drift. Dersom vi konkluderer med at det eksisterer vesentlig usikkerhet, kreves det at vi i revisjonsberetningen henleder oppmerksomheten på tilleggsopplysningene i regnskapet, eller, dersom slike tilleggsopplysninger ikke er tilstrekkelige, at vi modifierer vår konklusjon om årsregnskapet og årsberetningen. Våre konklusjoner er basert på revisjonsbevis innhentet inntil datoen for revisjonsberetningen. Etterfølgende hendelser eller forhold kan imidlertid medføre at selskapet og konsernet ikke fortsetter driften.



Revisors beretning - 2020  
Safe Holdco AS

- evaluerer vi den samlede presentasjonen, strukturen og innholdet, inkludert tilleggsopplysningene, og hvorvidt årsregnskapet representerer de underliggende transaksjonene og hendelsene på en måte som gir et rettviseende bilde.
- innhenter vi tilstrekkelig og hensiktsmessig revisjonsbevis vedrørende den finansielle informasjonen til enhetene eller forretningsområdene i konsernet for å kunne gi uttrykk for en mening om det konsoliderte regnskapet. Vi er ansvarlige for å lede, følge opp og gjennomføre konsernrevisjonen. Vi alene er ansvarlige for vår revisjonskonklusjon.

Vi kommuniserer med styret blant annet om det planlagte omfanget av revisjonen og til hvilken tid revisjonsarbeidet skal utføres. Vi utveksler også informasjon om forhold av betydning som vi har avdekket i løpet av revisjonen, herunder om eventuelle svakheter av betydning i den interne kontrollen.

## Uttalelse om andre lovmessige krav

### Konklusjon om årsberetningen

Basert på vår revisjon av årsregnskapet som beskrevet ovenfor, mener vi at opplysningene i årsberetningen om årsregnskapet, forutsetningen om fortsatt drift og forslaget til resultatdisponering er konsistente med årsregnskapet og i samsvar med lov og forskrifter.

### Konklusjon om registrering og dokumentasjon

Basert på vår revisjon av årsregnskapet som beskrevet ovenfor, og kontrollhandlinger vi har funnet nødvendig i henhold til internasjonal standard for attestasjonsoppdrag (ISAE) 3000 «Attestasjonsoppdrag som ikke er revisjon eller forenklet revisorkontroll av historisk finansiell informasjon», mener vi at ledelsen har oppfylt sin plikt til å sørge for ordentlig og oversiktlig registrering og dokumentasjon av selskapets regnskapsopplysninger i samsvar med lov og god bokføringsskikk i Norge.

Bergen, 6. mai 2021  
KPMG AS

Elisabet Ekberg  
Statsautorisert revisor  
(elektronisk signert)

Pennco Dokumentnøkkel: 461YX-8JIG-2DT08-DH5DJ-NC6QL-UU830



# PENNEO

Signaturene i dette dokumentet er juridisk bindende. Dokument signert med "Penneo™ - sikker digital signatur".  
De signerende parter sin identitet er registrert, og er listet nedenfor.

"Med min signatur bekrefter jeg alle datoer og innholdet i dette dokument."

## Elisabet Helena Ekberg

Partner

Serienummer: 9578-5993-4-2212657

IP: 80.232.xxx.xxx

2021-05-06 11:31:34Z



Penneo Dokumentnøkkel: 461YX-8JUG-2DT08-DH5DJ-NO6QL-UU830

Dokumentet er signert digitalt, med **Penneo.com**. Alle digitale signatur-data i dokumentet er sikret og validert av den datamaskin-utregnede hash-verdien av det opprinnelige dokument. Dokumentet er låst og tids-stemplet med et sertifikat fra en betrodd tredjepart. All kryptografisk bevis er integrert i denne PDF, for fremtidig validering (hvis nødvendig).

### Hvordan bekrefter at dette dokumentet er originalen?

Dokumentet er beskyttet av ett Adobe CDS sertifikat. Når du åpner dokumentet i

Adobe Reader, skal du kunne se at dokumentet er sertifisert av **Penneo e-signature service <penneo@penneo.com>**. Dette garanterer at innholdet i dokumentet ikke har blitt endret.

Det er lett å kontrollere de kryptografiske beviser som er lokalisert inne i dokumentet, med Penneo validator - <https://penneo.com/validate>



# Årsregnskap 2020 Safe Holdco AS

**Styrets årsberetning  
Resultatregnskap  
Balanse  
Kontantstrøm  
Noter til regnskapet**

**Org.nr.: 824 817 502**



## Årsberetning 2020 for Safe Holdco AS

### Virksomhetens art

Safe Holdco AS driv med investere og å eie aksjer og andeler i andre selskaper. Selskapet er lokalisert i Bergen kommune. Selskapet ble stiftet 1. mars 2020.

### Rettvisende oversikt over utvikling og resultat

Safe Holdco AS har ikke hatt omsetning i 2020. Selskapet har en egenkapital pr 31.12.2020 på kr. 200 969 010,-. Årsresultat for 2020 ble kr. - 156 000,-.

Safe Holdco AS har i 2020 fått tilført egenkapital ved kapitalutvidelse på kr. 201,1 millioner. Styret mener at årsregnskapet gir et rettvisende bilde av selskapets eiendeler og gjeld, finansielle stilling og resultat.

Selskapet har i 2020 benyttet regnskapslovens hovedregler.

### Finansiell markedsrisiko

Safe Holdco AS benytter seg ikke av finansielle instrumenter i forbindelse med styringen av finansiell risiko.

### Renterisiko

Selskapet har inngått låneavtaler med konsernselskap til fast renter. Renteavkastning av innskudd er også påvirket av rentenivå. Midlene er plassert til flytende rente.

### Kredittrisiko

Selskapet har kredittrisiko knyttet til konsernfordringer. Risiko for at motpart ikke har økonomisk evne til å oppfylle sine forpliktelser anses å være lav. Det har vært lite tap på fordringer.

### Valutarisiko

Utvikling i valutakurser innebærer både direkte og indirekte en økonomisk risiko for selskapet. Det er ikke inngått avtaler som reduserer denne risiko pr. 31.12.2020.

### Likviditetsrisiko

Selskapet har løpende fokus på likviditet. Selskapet er finansiert med egenkapital og kortsiktig- og langsiktig konsernfinansiering.

### Fortsatt drift

I samsvar med regnskapslovens § 3-3a bekreftes det at forutsetningen om fortsatt drift er til stede og at denne forutsetningen er lagt til grunn ved utarbeidelsen av regnskapet.

### Arbeidsmiljø, likestilling og diskriminering

Safe Holdco AS har som mål å være en arbeidsplass der det råder full likestilling mellom kvinner og menn. Selskapet hadde ved årets utløp ingen ansatte. Selskapets styre består av 5 personer, alle menn.

### Miljørapportering

Selskapet driver ikke virksomhet som forurensar det ytre miljøet.

### Forsknings- og utviklingsaktiviteter

Safe Holdco AS har for tiden ingen pågående forsknings- og utviklingsaktiviteter.

### Redegjørelse for årsregnskapet

Styret kjenner ikke til noen forhold av viktighet for å bedømme selskapets stilling og resultat som ikke fremgår av årsregnskapet. Det er heller ikke etter regnskapsårets utgang inntrådt ytterlige forhold som etter styrets syn har betydning ved bedømmelse av regnskapet.

### Årsresultat og disponeringer

I 2020 hadde selskapet et resultat etter skattekostnad på kr -156 000 som foreslås disponert slik:

Disponering	Beløp
Overført fra overkurs kr.	156 000

Bergen, 05.05.2021



Styret i Safe Holdco AS

---

Helge Midttun  
styreleder

---

Erik Sigurd Fougner  
styremedlem

---

Jørgen Møinichen  
styremedlem

---

Leif Lippestad  
styremedlem

---

Tor Olav Gabrielsen  
styremedlem



## Resultatregnskap

Safe Holdco AS

<b>Driftsinntekter og driftskostnader</b>	<b>Note</b>	<b>01.03.2020-31.12.2020</b>
Annen driftskostnad	2	252 068
<b>Sum driftskostnader</b>		<b>252 068</b>
<b>Driftsresultat</b>		<b>-252 068</b>
<b>Finansinntekter og finanskostnader</b>		
Inntekt på investering i datterselskap		452 068
Annen rentekostnad		400 000
<b>Resultat av finansposter</b>		<b>52 068</b>
Ordinært resultat før skattekostnad		-200 000
Skattekostnad på ordinært resultat	3	-44 000
<b>Ordinært resultat</b>		<b>-156 000</b>
<b>Årsresultat</b>	<b>6</b>	<b>-156 000</b>
<b>Overføringer</b>		
Overført fra overkurs		156 000
<b>Sum overføringer</b>		<b>-156 000</b>



## Balanse

Safe Holdco AS

<b>Eiendeler</b>	<b>Note</b>	<b>2020</b>
<b>Anleggsmidler</b>		
Utsatt skattefordel	3	44 000
<b>Sum immaterielle eiendeler</b>		<b>44 000</b>
<b>Finansielle anleggsmidler</b>		
Investeringer i datterselskap	5	231 223 754
<b>Sum finansielle anleggsmidler</b>		<b>231 223 754</b>
<b>Sum anleggsmidler</b>		<b>231 267 754</b>
<b>Omløpsmidler</b>		
Andre kortsiktige fordringer		24 430
Konsernfordringer	4	452 068
<b>Sum fordringer</b>		<b>476 498</b>
Bankinnskudd, kontanter o.l.		200 937
<b>Sum omløpsmidler</b>		<b>677 435</b>
<b>Sum eiendeler</b>		<b>231 945 189</b>



## Balanse

Safe Holdco AS

<b>Egenkapital og gjeld</b>	<b>Note</b>	<b>2020</b>
<b>Egenkapital</b>		
<b>Innskutt egenkapital</b>		
Aksjekapital	6, 8	43 267 251
Overkurs	6	157 701 759
<b>Sum innskutt egenkapital</b>	<b>6</b>	<b>200 969 010</b>
<b>Opptjent egenkapital</b>		
<b>Sum egenkapital</b>	<b>6</b>	<b>200 969 010</b>
<b>Gjeld</b>		
<b>Annen langsiktig gjeld</b>		
Øvrig langsiktig gjeld	4	30 700 000
<b>Sum annen langsiktig gjeld</b>		<b>30 700 000</b>
<b>Kortsiktig gjeld</b>		
Leverandørgjeld		246 179
Annen kortsiktig gjeld		30 000
<b>Sum kortsiktig gjeld</b>		<b>276 179</b>
<b>Sum gjeld</b>		<b>30 976 179</b>
<b>Sum egenkapital og gjeld</b>		<b>231 945 189</b>

Bergen, 05.05.2021  
Styret i Safe Holdco AS

\_\_\_\_\_  
Helge Midttun  
styreleder

\_\_\_\_\_  
Erik Sigurd Fougner  
styremedlem

\_\_\_\_\_  
Jørgen Møinichen  
styremedlem

\_\_\_\_\_  
Leif Lippestad  
styremedlem

\_\_\_\_\_  
Tor Olav Gabrielsen  
styremedlem

Safe Holdco AS

Side 6



## Indirekte kontantstrøm

Safe Holdco AS

	Note	2020
<b>Kontantstrømmer fra operasjonelle aktiviteter</b>		
Resultat før skattekostnad		-200 000
Endring i leverandørgjeld		246 179
Endring i andre tidsavgrensningsposter		-446 498
<b>Netto kontantstrøm fra operasjonelle aktiviteter</b>		<b>-400 319</b>
<b>Kontantstrømmer fra investeringsaktiviteter</b>		
Utbetalinger ved kjøp av aksjer og andeler i andre foretak		-231 223 754
<b>Netto kontantstrøm fra investeringsaktiviteter</b>		<b>-231 223 754</b>
<b>Kontantstrømmer fra finansieringsaktiviteter</b>		
Innbetalinger ved opptak av ny langsiktig gjeld		30 700 000
Innbetalinger av egenkapital		201 125 010
Tilbakebetalinger av egenkapital		-30 000
<b>Netto kontantstrøm fra finansieringsaktiviteter</b>		<b>231 795 010</b>
Netto endring i kontanter og kontantekvivalenter		170 937
Beh. av kont. og kontantekvivalenter ved per. begynnelse		30 000
<b>Beh. av kont. og kontantekvivalenter ved per. slutt</b>		<b>200 937</b>



## Regnskapsprinsipper

Årsregnskapet består av følgende deler: resultatregnskap, balanse, noter og kontantstrømoppstilling. Årsregnskapet 2020 er satt opp i samsvar med regnskapslovens hovedregler og god regnskapsskikk for øvrige foretak.

Årsregnskapet, som er utarbeidet av selskapets styre og ledelse, må leses i sammenheng med årsberetningen og revisjonsberetningen. Når faktiske tall ikke er tilgjengelige/sikre på tidspunkt for regnskapsavleggelsen, tilsier god regnskapsskikk at ledelsen beregner et best mulig estimat for bruk i årsregnskapet. Det kan fremkomme avvik mellom estimerte og faktiske tall.

Regnskapsprinsippene beskrives nedenfor.

### Hovedregelen for vurdering og klassifisering av eiendeler og gjeld

Eiendeler bestemt til varig eie eller bruk er klassifisert som anleggsmidler. Andre eiendeler er klassifisert som omløpsmidler. Fordringer som skal tilbakebetales innen et år er klassifisert som omløpsmidler. Ved klassifisering av kortsiktig gjeld er tilsvarende kriterier lagt til grunn.

Anleggsmidler vurderes til anskaffelseskost, men nedskrives til virkelig verdi når verdifallet forventes ikke å være forbigående. Anleggsmidler med begrenset økonomisk levetid avskrives planmessig. Langsiktig lån balanseføres til nominelt mottatt beløp på etableringstidspunktet.

Omløpsmidler vurderes til laveste av anskaffelseskost og virkelig verdi. Kortsiktig gjeld balanseføres til nominelt mottatt beløp på etableringstidspunktet. Kortsiktig gjeld oppskrives ikke til virkelig verdi som følge av renteendring.

Enkelte poster redegjøres nærmere for nedenfor.

### Skatt

Utsatt skatt beregnes på bakgrunn av midlertidige forskjeller mellom regnskapsmessige og skattemessige verdier ved utgangen av regnskapsåret. Positive og negative forskjeller vurderes mot hverandre innenfor samme tidsintervall. Utsatt skattefordel oppstår dersom en har midlertidige forskjeller som gir opphav til skattemessige fradrag i fremtiden. Utsatt skatt er beregnet med 22 % på grunnlag av de midlertidige forskjeller som eksisterer mellom regnskapsmessige og skattemessige verdier, samt skattemessig underskudd til fremføring ved utgangen av regnskapsåret. Årets skattekostnad består av endringer i utsatt skatt og utsatt skattefordel, sammen med betalbar skatt for inntektsåret korrigert for evt. feil i tidligere års beregninger.

### Datterselskaper

Datterselskapet vurderes etter kostmetoden i selskapsregnskapet. Investeringen er vurdert til anskaffelseskost for aksjene med mindre nedskrivning har vært nødvendig. Det er foretatt nedskrivning til virkelig verdi når verdifall skyldes årsaker som ikke kan antas å være forbigående og det må anses nødvendig etter god regnskapsskikk. Nedskrivninger er reversert når grunnlaget for nedskrivning ikke lenger er til stede.

Utbytte, konsernbidrag og andre utdelinger fra datterselskap er inntektsført samme år som det er avsatt i givers regnskap.

### Kontantstrømoppstilling

Kontantstrømoppstillingen er utarbeidet etter den indirekte metoden. Kontanter og kontantekvivalenter omfatter kontanter, bankinnskudd og andre kortsiktige, likvide plasseringer.

### Konsern

Konsernregnskap utarbeides og sendes til Regnskapsregisteret av Safe Holdco AS, og kan mottas ved henvendelse til konsernspissens forretningsadresse.

### Nærstående parter

Selskap i samme konsern er definert som nærstående. Transaksjoner mellom nærstående parter er utført i henhold til vanlige forretningsmessige vilkår.

Selskapet ble stiftet 1. mars 2020.



## Note 2 Lønnskostnader, godtgjørelser m.v.

Selskapet har ikke hatt ansatte i løpet av regnskapsåret.  
Det er ikke utbetalt styrehonorar.

### Obligatorisk tjenstepensjon

Selskapet omfattes ikke av reglene i lov om Obligatorisk tjenstepensjon (OTP).

### Revisjonskostnader

Kostnadsført honorar til revisor utgjør kr 246 179 ekskl. mva og fordeler seg som følger:

Lovpålagt revisjon	62 500
Andre tjenester	183 679
<b>Sum</b>	<b>246 179</b>

## Note 3 Skatt

<b>Årets skattekostnad</b>	<b>2020</b>
Resultatført skatt på ordinært resultat:	
Betalbar skatt	0
Endring i utsatt skattefordel	-44 000
<b>Skattekostnad ordinært resultat</b>	<b>-44 000</b>

Skattepliktig inntekt:	
Ordinært resultat før skatt	-200 000
Permanente forskjeller	0
<b>Skattepliktig inntekt</b>	<b>-200 000</b>

Betalbar skatt i balansen:	
Betalbar skatt på årets resultat	-99 455
Betalbar skatt på mottatt konsernbidrag	99 455
<b>Sum betalbar skatt i balansen</b>	<b>0</b>

Beregning av effektiv skattesats	
Resultat før skatt	-200 000
Beregnet skatt av resultat før skatt	-44 000
<b>Sum</b>	<b>-44 000</b>
Effektiv skattesats	22,0 %

Skatteeffekten av midlertidige forskjeller og underskudd til fremføring som har gitt opphav til utsatt skatt og utsatte skattefordeler, spesifisert på typer av midlertidige forskjeller

	<b>2020</b>
Akkumulert fremførbart underskudd	-200 000
<b>Grunnlag for utsatt skattefordel</b>	<b>-200 000</b>
<b>Utsatt skattefordel (22 %)</b>	<b>-44 000</b>



## Note 4 Mellomværende med selskap i samme konsern

	2020	2019
<b>Fordringer</b>		
Andre kortsiktige fordringer konsern	452 068	0
<b>Sum</b>	<b>452 068</b>	<b>0</b>
<b>Gjeld</b>		
Lån fra foretak i samme konsern	300 000	0
<b>Sum</b>	<b>300 000</b>	<b>0</b>

## Note 5 Aksjer i datterselskap

	Eier- /stemmeandel	Balanseført verdi	Resultat 2020	Egenkapital 31.12.2020
Safegroup AS	100%	231 223 754	2 936 756	62 251 411
<b>Totalt</b>		<b>231 223 754</b>	<b>2 936 756</b>	<b>62 251 411</b>

## Note 6 Egenkapital

	Aksjekapital	Overkurs	Udekket tap	Sum egenkapital
Stiftelse 01.03.2020	30 000			30 000
Kapitalnedsettelse 01.09.2020	-30 000			-30 000
Kapitalutvidelse 1. og 2.09.2020	43 267 251	157 857 759	0	201 125 010
Årets resultat		0	-156 000	-156 000
<b>Pr. 31.12.2020</b>	<b>43 267 251</b>	<b>157 857 759</b>	<b>-156 000</b>	<b>200 969 010</b>

## Note 7 Finansiell Markedsrisiko

Safe Holdco AS benytter seg ikke av finansielle instrumenter i forbindelse med styringen av finansiell risiko.

### Renterisiko

Selskapet har inngått låneavtaler med konsernselskap til fast renter. Renteavkastning av innskudd er også påvirket av rentenivå. Midlene er plassert til flytende rente.

### Kredittrisiko

Selskapet har kredittrisiko knyttet konsernfordringer. Risiko for at motpart ikke har økonomisk evne til å oppfylle sine forpliktelser anses å være lav.

### Valutarisiko

Utvikling i valutakurser innebærer både direkte og indirekte en økonomisk risiko for selskapet. Det er ikke inngått avtaler som reduserer denne risiko pr. 31.12.2020. Ingen valutarisiko.

### Likviditetsrisiko

Selskapet har løpende fokus på likviditet. Selskapet er finansiert med egenkapital og kortsiktig- og langsiktig konsernfinansiering.



## Note 8 Aksjonærer

Aksjekapitalen i Safe Holdco AS pr. 31.12 består av følgende aksjeklasser:

	Antall	Pålydende	Bokført
A-aksjer	8 065 001	1	8 065 001
B-aksjer	4 329 250	1	4 325 250
C-aksjer	30 873 000	1	30 873 000
<b>Sum</b>	<b>43 267 251</b>		<b>43 263 251</b>

### Eierstruktur

Aksjonærer i % pr. 31.12:

	A-aksjer	B-aksjer	C-aksjer	Sum	Eierandel	Stem mean del
Procuritas Capital Investors VI AB	4 447 848		26 687 087	31 134 935	72,0	55,3
Raa Invest AS	2 419 500	3 629 250		6 048 750	14,0	30,1
Procuritas Capital Investors VI (E)	576 572		3 459 432	4 036 004	9,3	7,2
Procuritas Capital Investors VI Co	121 080		726 481	847 561	2,0	1,5
Safegroup Ansatte II AS	198 962	298 443		497 405	1,1	2,5
Safegroup Ansatte AS	120 891	181 336		302 227	0,7	1,5
Visento AS	100 000	100 000		200 000	0,5	1,0
Safegroup Ansatte 4 AS	45 534	68 301		113 835	0,3	0,6
Safegroup Ansatte 111 AS	34 614	51 920		86 534	0,2	0,4
<b>Totalt antall aksjer</b>	<b>8 065 001</b>	<b>4 329 250</b>	<b>30 873 000</b>	<b>43 267 251</b>	<b>100,0</b>	<b>100,0</b>

Aksjer eid av ledende ansatte og styret:

	A-aksjer	B-aksjer	Sum antall	Eierandel
Konsernleder Ståle Raa	2 419 500	3 629 250	6 048 750	14%
Styreleder Helge Midttun	100 000	100 000	200 000	0,5%
Styremedlem Tor Olav Gabrielsen	9 026	13 539	22 565	0,05%
<b>Sum</b>	<b>2 528 526</b>	<b>3 742 789</b>	<b>6 271 315</b>	<b>14,5%</b>

Selskapet kan til enhver tid innløse alle eller noen av Preferanseaksjene ved betaling av Basisbeløpet med tillegg av Preferanseutbytte, mot at alle Partene som eier Preferanseaksjer får samme betingelser.





## Årsberetning 2020 for Safe Holdco AS - konsern

### **Virksomhetens art og lokalisering**

Safe Holdco AS - konsern driver med å investere og å eie aksjer og andeler i andre selskaper. Konsernet driver og med salg, montering og service av låssystemer, samt annen tilhørende virksomhet. Konsernet har avdelinger i Oslo (Kalbakken, Lindeberg og Tveita), Bærum, Gjøvik, Fredrikstad, Halden, Drammen, Follo, Kongsberg, Sandefjord, Arendal, Kristiansand, Egersund, Stavanger (Forus og Hillevåg), Haugesund, Bergen (Søreide og Åsane), Førde, Nordfjordeid, Ulsteinvik, Ålesund, Molde, Kristiansund, Trondheim (Børse og Strinda) og Tromsø. Hovedkontoret er lokalisert på Søreide i Bergen kommune

### **Rettsvisende oversikt over utvikling og resultat**

Omsetning til konsernet ble på kr. 195 078 576 i 2020. Konsernet har en egenkapital pr. 31.12.2020 på kr. 203 128 676. Årsresultat for 2020 ble kr. 2 003 666.

Konsernet forventer en organisk vekst i omsetningen til neste år, og anslår en omsetning på ca. 600 millioner kroner før eventuelle oppkjøp. En forventer også en positiv utvikling i konsernets resultatmargin. For 2021 forventer konsernet i tillegg å gjennomføre flere oppkjøp. Oppkjøpsaktivitet vil være en vesentlig bidragsyter til konsernets samlede omsetningsvekst til neste år.

Konsernet overtok i september Dormakaba sin norske prosjektavdeling med ca. 80 ansatte. Som følge av dette er det etablert nye avdelinger i Tromsø, Trondheim, Sandefjord, Drammen, Oslo og Gjøvik. I september ble Trygge Rom AS kjøpt, og i november ble Låsmester Vest AS overtatt.

Total omsetning for konsernet, inkludert selskap som ble innfusjonert i 2020, ble kr. 446 millioner. I henhold til jf god regnskapsskikk er kr. 251 millioner tilbakeført som følge av omsetning før overdragelse. Styret ser positivt på selskapets utsikter og forventer en betydelig omsetningsøkning i forhold til 2020.

Styret mener at årsregnskapet gir et rettsvisende bilde av selskapets eiendeler og gjeld, finansielle stilling og resultat. Selskapet har i begrenset grad vært påvirket av COVID-19.

Konsernet har i 2020 benyttet regnskapslovens hovedregler .

Konsernet betjener både privat- og proffmarkedet. Selskapet opererer i et marked i sterk vekst som følge av samfunnets krav og fokus på økt sikkerhet og implementering av elektroniske løsninger.

### **Finansiell markedsrisiko**

Konsernet benytter seg ikke av finansielle instrumenter i forbindelse med styring av finansiell risiko.

### **Renterisiko**

Konsernet har inngått låneavtaler til flytende renter. Renteavkastning av innskudd er også påvirket av rentenivå. Midlene er plassert til flytende rente.

### **Kredittrisiko**

Konsernet har kredittrisiko knyttet til kundefordringer. Risiko for at motpart ikke har økonomisk evne til å oppfylle sine forpliktelser anses å være moderat. Det har historisk sett vært lite tap på fordringer.

### **Valutarisiko**

Utvikling i valutakurser innebærer både direkte og indirekte en økonomisk risiko for konsernet. Det er ikke inngått avtaler som reduserer denne risiko pr. 31.12.2020.

### **Likviditetsrisiko**

Konsernet har løpende fokus på likviditet. Selskapet er finansiert med egenkapital samt kortsiktig- og langsiktig bankfinansiering. I 2020 ble konsernets driftskreditt og aksjonærlån refinansiert hos selskapets bankforbindelse. Konsernets likviditet er således god.



## **Fortsatt drift**

I samsvar med regnskapslovens § 3-3a bekreftes det at forutsetningen om fortsatt drift er til stede og at denne forutsetningen er lagt til grunn ved utarbeidelsen av regnskapet.

## **Arbeidsmiljø, likestilling og diskriminering**

Safe Holdco AS - konsern jobber systematisk med tilrettelegging av helse, miljø og sikkerhet på arbeidsplassen, og fokuserer på å ivareta et godt fysisk, psykisk og sosialt arbeidsmiljø. Et godt arbeidsmiljø ivaretas gjennom etablering av velfungerende rutiner for de ansatte, elektronisk personal- og HMS håndbok tilgjengelig for alle, opplæring, moderne og trygge arbeidsverktøy, ulike velferdstiltak, og oppfølging av ansatte gjennom individuelle utviklingssamtaler og avdelingsmøter.

Risikovurderinger, avviksrapportering og handlingsplaner utarbeides for å forebygge potensielle arbeidsmiljøutfordringer. Styret anser arbeidsmiljøet i selskapet som godt.

Ansatte i virksomheten har ikke vært utsatt for alvorlige ulykker eller skader i forbindelse med utførelsen av sitt arbeid. Det har vært 5 mindre skader som medførte korttidsfravær i 2020. Totalt sykefravær siste år var på 5,5%, som utgjorde 3346 dagsverk av total arbeidstid i regnskapsåret.

Safe Holdco AS - konsern har som mål å være en arbeidsplass der det råder full likestilling mellom kvinner og menn, og har innarbeidet en personalpolitikk som anses for å være kjønnsnøytral på alle områder. Formålene i likestillings- og diskrimineringsloven samt selskapets etiske regelverk, er gjort kjent for alle ansatte i personalhåndboken. Selskapet verdsetter mangfold og likebehandler alle ansatte, uavhengig av kjønn, etnisitet, religion eller andre diskrimineringsgrunnlag. Selskapet arbeider aktivt for å sikre like muligheter og rettigheter og hindre diskriminering.

Konsernet hadde ved årets utløp 313 ansatte, 42 kvinner og 271 menn. Selskapets styre består av 5 personer, alle menn.

## **Miljørapportering**

Konsernet har fastsatt mål for helse-, miljø-, og sikkerhetsarbeidet i virksomheten. Det er et overordnet mål at det skal være trygt og sikkert å arbeide i selskapet, og at konsernet skal tilrettelegge og drive virksomheten på en slik måte at det ikke oppstår skade på personell, materiell eller miljø. Med miljø menes også det ytre miljø og inkluderer reduksjon av energiforbruk, minimere bruk av helse- og miljøfarlige stoffer samt reduksjon av ressursforbruk generelt. Konsernet har ingen forurensing på det ytre miljø.

Konsernet er i 2019 sertifisert som Miljøfyrtårn. Miljøfyrtårnsertifiseringen er en anerkjent miljøsertifiseringsordning på lik linje med ISO 14001 og EMAS.

Dette innebærer at selskapet har dokumentert systematisk og målrettet arbeid med å redusere miljøpåvirkninger og fokuserer på å balansere vekst og bærekraftige løsninger. I tillegg til prosedyrer for avfallssortering og begrenset bruk av avfall og energiforbruk, gjelder dette også innkjøpene selskapet gjør og kravene som stilles til produkter og tjenester.

Konsernets bilpark består av nyere biler (+/- 3 år) med teknologi som bidrar til lavest mulig utslipp av CO<sub>2</sub>/NO<sub>x</sub>. Konsernet har 4 El-biler og ytterligere 30 i bestilling.

Konsernet leverer årlig klima- og miljørapport som inkluderer CO<sub>2</sub> utslipp (hovedsaklig drivstofforbruk) samt avfallhåndtering og sorteringsgrad.

## **Forsknings- og utviklingsaktiviteter**

Safe Holdco AS - konsern har for tiden ingen pågående forsknings- og utviklingsaktiviteter.

**Redegjørelse for årsregnskapet**

Styret kjenner ikke til noen forhold av viktighet for å bedømme selskapets stilling og resultat som ikke fremgår av årsregnskapet. Det er heller ikke etter regnskapsårets utgang inntrådt ytterlige forhold som etter styrets syn har betydning ved bedømmelse av regnskapet.

I 2020 hadde konsernet et resultat etter skattekostnad på kr 2 003 666 som foreslås disponert slik:

<b>Disponering</b>	<b>Beløp</b>
Til annen egenkapital kr.	2 003 666

Bergen, 05.05.2021  
Styret i Safe Holdco AS - konsern

---

Tor Olav Gabrielsen  
styremedlem

---

Helge Middtun  
styreleder

---

Erik Sigurd Fougner  
styremedlem

---

Jørgen Møinichen  
styremedlem

---

Leif Lippestad  
styremedlem

---

Ståle Raa  
Konserndirektør



<b>Resultatregnskap</b>		
<b>Safe Holdco AS - konsern</b>		
<b>Driftsinntekter og driftskostnader</b>	<b>Note</b>	<b>2020</b>
Salgsinntekt	5, 17	194 732 072
Annen driftsinntekt	5	346 504
<b>Sum driftsinntekter</b>		<b>195 078 576</b>
<b>Varekostnad</b>		<b>75 914 973</b>
Lønnskostnad	2, 3	69 160 078
Avskrivning av driftsmidler og immaterielle eiendeler	6	11 134 952
Annen driftskostnad	2, 13, 15, 16	29 777 500
<b>Sum driftskostnader</b>		<b>185 987 504</b>
<b>Driftsresultat</b>		<b>9 091 071</b>
<b>Finansinntekter og finanskostnader</b>		
Annen renteinntekt	14	17 725
Annen rentekostnad	14	2 895 829
Annen finanskostnad		1 315 267
<b>Resultat av finansposter</b>		<b>-4 193 370</b>
<b>Ordinært resultat før skattekostnad</b>		<b>4 897 701</b>
Skattekostnad på ordinært resultat	8	2 894 035
<b>Ordinært resultat</b>		<b>2 003 666</b>
<b>Ekstraordinære inntekter og kostnader</b>		
<b>Årsresultat</b>	<b>9</b>	<b>2 003 666</b>
<b>Majoritetens andel</b>		<b>2 003 666</b>
<b>Overføringer</b>		
Avsatt til annen egenkapital		2 003 666
<b>Sum disponert</b>		<b>2 003 666</b>



<b>Balanse</b>		
<b>Safe Holdco AS - konsern</b>		
<b>Eiendeler</b>	<b>Note</b>	<b>2020</b>
<b>Anleggsmidler</b>		
<b>Immaterielle eiendeler</b>		
Utsatt skattefordel	8	394 158
Goodwill	6	257 172 495
<b>Sum immaterielle eiendeler</b>		<b>257 566 653</b>
<b>Varige driftsmidler</b>		
Driftsløsøre, inventar o.a. utstyr	6, 10	13 000 845
<b>Sum varige driftsmidler</b>	<b>6, 10</b>	<b>13 000 845</b>
<b>Finansielle anleggsmidler</b>		
Investeringer i aksjer og andeler		3 000
Andre langsiktige fordringer	11	46 025
<b>Sum finansielle anleggsmidler</b>		<b>49 025</b>
<b>Sum anleggsmidler</b>		<b>270 616 523</b>
<b>Omløpsmidler</b>		
Lager av varer og annen beholdning	4, 10	86 410 209
<b>Fordringer</b>		
Kundefordringer	10, 13, 17	81 194 800
Andre kortsiktige fordringer	10	10 641 216
<b>Sum fordringer</b>		<b>91 836 016</b>
<b>Investeringer</b>		
Bankinnskudd, kontanter o.l.	12	15 927 943
<b>Sum omløpsmidler</b>		<b>194 174 169</b>
<b>Sum eiendeler</b>		<b>464 790 691</b>
<b>Safe Holdco AS - konsern</b>		<b>Side 5</b>



<b>Balanse</b>		
<b>Safe Holdco AS - konsern</b>		
	<b>Note</b>	<b>2020</b>
<b>Egenkapital og gjeld</b>		
<b>Innskutt egenkapital</b>		
Aksjekapital	7, 9	43 267 251
Overkurs	9	157 857 759
<b>Sum innskutt egenkapital</b>	<b>9</b>	<b>201 125 010</b>
<b>Opptjent egenkapital</b>		
Annen egenkapital	9	2 003 666
<b>Sum opptjent egenkapital</b>	<b>9</b>	<b>2 003 666</b>
<b>Sum egenkapital</b>	<b>9</b>	<b>203 128 676</b>
<b>Gjeld</b>		
<b>Avsetning for forpliktelser</b>		
<b>Annen langsiktig gjeld</b>		
Gjeld til kredittinstitusjoner	10, 14	77 654 226
Øvrig langsiktig gjeld		30 400 000
<b>Sum annen langsiktig gjeld</b>		<b>108 054 226</b>
<b>Kortsiktig gjeld</b>		
Gjeld til kredittinstitusjoner	10, 14	38 834 588
Leverandørgjeld		60 174 047
Betalbar skatt	8	3 865 136
Skyldig offentlige avgifter		26 396 803
Annen kortsiktig gjeld		24 337 214
<b>Sum kortsiktig gjeld</b>		<b>153 607 789</b>
<b>Sum gjeld</b>		<b>261 662 016</b>
<b>Sum egenkapital og gjeld</b>		<b>464 790 691</b>
Bergen, 05.05.2021 Styret i Safe Holdco AS - konsern		
<hr/> Tor Olav Gabrielsen styremedlem	<hr/> Helge Midttun styreleder	<hr/> Erik Sigurd Fougner styremedlem
<hr/> Jørgen Møinichen styremedlem	<hr/> Leif Lippestad styremedlem	<hr/> Ståle Raa Konserndirektør
<b>Safe Holdco AS - konsern</b>		<b>Side 6</b>



<b>Indirekte kontantstrøm</b>		
<b>Safe Holdco AS - konsern</b>		
Kontantstrømoppstilling (NRS - Indirekte modell)		
NRS Indirekte metode		
	<b>Note</b>	<b>2020</b>
<b>Kontantstrømmer fra operasjonelle aktiviteter</b>		
Resultat før skattekostnad		4 897 701
Ordinære avskrivninger		11 134 952
Endring i varelager		-86 410 209
Endring i kundefordringer		-81 194 800
Endring i leverandørgjeld		60 174 047
Endring i andre tidsavgrensningsposter		40 623 719
<b>Netto kontantstrøm fra operasjonelle aktiviteter</b>		<b>-50 774 590</b>
<b>Kontantstrømmer fra investeringsaktiviteter</b>		
Utbetaling ved kjøp av anleggsmidler		-281 308 292
Utbetalinger ved kjøp av aksjer og andeler i andre foretak		-3 000
<b>Netto kontantstrøm fra investeringsaktiviteter</b>		<b>-281 311 292</b>
<b>Kontantstrømmer fra finansieringsaktiviteter</b>		
Innbetalinger ved opptak av ny langsiktig gjeld		108 054 226
Netto endring i kassekreditt		38 834 588
Innbetalinger av egenkapital		201 125 010
Tilbakebetalinger av egenkapital		-30 000
<b>Netto kontantstrøm fra finansieringsaktiviteter</b>		<b>347 983 824</b>
Netto endring i kontanter og kontantekvivalenter		15 897 943
Beh. av kont. og kontantekvivalenter ved per. begynnelse		30 000
<b>Beh. av kont. og kontantekvivalenter ved per. slutt</b>		<b>15 927 943</b>
<b>Safe Holdco AS - konsern</b>		<b>Side 7</b>



## Regnskapsprinsipper

Konsernregnskapet består av følgende deler: resultatregnskap, balanse, noter og kontantstrømoppstilling. Konsernregnskapet 2020 er satt opp i samsvar med regnskapslovens hovedregler og god regnskapsskikk for øvrige foretak.

Konsernregnskapet, som er utarbeidet av selskapets styre og ledelse, må leses i sammenheng med årsberetningen og revisjonsberetningen. Når faktiske tall ikke er tilgjengelige/sikre på tidspunkt for regnskapsavleggelsen, tilsier god regnskapsskikk at ledelsen beregner et best mulig estimat for bruk i årsregnskapet. Det kan fremkomme avvik mellom estimerte og faktiske tall.

### Konsolidering

Konsernet omfatter morselskapet Safe Holdco AS, datterselskapet Safegroup AS som eier 100% av Låssenteret AS og Låssenteret Egersund AS. Safe Holdco AS er stiftet 1. mars 2020. Safegroup AS ble oppkjøpt 1. september 2020. Konsernregnskapet er utarbeidet for perioden september til desember. Det er ikke utarbeidet sammenligningstall p.g.a selskapet er stiftet i 2020.

Alle selskapene har forretningskontor Bergen. Eier og stemmeandel er 100%.

Kjøpte datterselskaper regnskapsføres i konsernregnskapet basert på morselskapets anskaffelseskost. Anskaffelseskost tilordnes identifiserbare eiendeler og gjeld i datterselskapet, som oppføres i konsernregnskapet til virkelig verdi på oppkjøpstidspunktet. Eventuell merverdi eller mindreverdi utover hva som kan henføres til identifiserbare eiendeler og gjeld balanseføres som goodwill. Merverdier i konsernregnskapet avskrives lineært over de oppkjøpte eiendelenes forventede levetid.

Konsernregnskapet inkluderer Safe Holdco AS - konsern og selskaper som Safe Holdco AS har bestemmende innflytelse over. Bestemmende innflytelse oppnås normalt når konsernet eier mer enn 50 % av aksjene i selskapet, og konsernet utøver faktisk kontroll over selskapet. Transaksjoner og mellomværende mellom selskapene i konsernet er eliminert. Konsernregnskapet er utarbeidet etter ensartede prinsipper, ved at datterselskapet følger de samme regnskapsprinsipper som morselskapet.

Oppkjøpsmetoden benyttes ved regnskapsføring av virksomhetssammenslutninger. Selskaper som er kjøpt eller solgt i løpet av året inkluderes i konsernregnskapet fra det tidspunktet kontroll oppnås og inntil kontroll opphører.

### Klassifisering og vurdering av anleggsmidler

Anleggsmidler omfatter eiendeler bestemt til varig eie og bruk. Anleggsmidler er vurdert til anskaffelseskost, fratrukket avskrivninger og nedskrivninger. Langsiktig gjeld balanseføres til nominelt beløp på transaksjonstidspunktet.

Varige driftsmidler balanseføres og avskrives over driftsmidlets økonomiske levetid. Vesentlige driftsmidler som består av flere betydelige komponenter med ulik levetid er dekomponert med ulik avskrivningstid for de ulike komponentene. Direkte vedlikehold av driftsmidler kostnadsføres løpende under driftskostnader, mens påkostninger eller forbedringer tillegges driftsmidlets kostpris og avskrives i takt med driftsmidlet. Varige driftsmidler nedskrives til gjenvinnbart beløp ved verdifall som forventes ikke å være forbigående. Gjenvinnbart beløp er det høyeste av netto salgsverdi og verdi i bruk. Verdi i bruk er nåverdi av fremtidige kontantstrømmer knyttet til eiendelen. Nedskrivningen reverseres når grunnlaget for nedskrivningen ikke lenger er til stede.

### Klassifisering og vurdering av omløpsmidler

Omløpsmidler og kortsiktig gjeld omfatter normalt poster som forfaller til betaling innen ett år etter balansedagen, samt poster som knytter seg til varekretsløpet. Omløpsmidler vurderes til laveste verdi av anskaffelseskost og virkelig verdi. Kortsiktig gjeld balanseføres til nominelt beløp på transaksjonstidspunktet.



## **Kostnadsføringstidspunkt / sammenstilling**

Utgifter sammenstilles med, og kostnadsføres samtidig med, de inntekter utgiftene kan henføres til. Utgifter som ikke kan henføres direkte til inntekter, kostnadsføres når de påløper

## **Inntekter**

Inntektsføring ved salg av varer skjer på leveringstidspunktet. Tjenester inntektsføres etter hvert som de leveres. Inntekter fra salg av tjenester og langsiktige tilvirkingsprosjekter (anleggskontrakter) resultatføres i takt med prosjektets fullføringsgrad, når utfallet av transaksjonen kan estimeres på en pålitelig måte. Når transaksjonens utfall ikke kan estimeres pålitelig, vil kun inntekter tilsvarende påløpte prosjektkostnader inntektsføres. I den perioden det blir identifisert at et prosjekt vil gi et negativt resultat, vil det estimerte tapet på kontrakten bli resultatført i sin helhet.

## **Varige driftsmidler**

Varige driftsmidler balanseføres og avskrives lineært over driftsmidlets forventede levetid. Dersom den virkelige verdien av et driftsmiddel er lavere enn bokført verdi, og dette skyldes årsaker som ikke antas å være forbigående, skrives driftsmiddelet ned til virkelig verdi. Direkte vedlikehold av driftsmidler kostnadsføres løpende under driftskostnader, mens påkostninger eller forbedringer tillegges driftsmidlets kostpris og avskrives i takt med driftsmidlet.

## **Avskrivninger**

Ordinære avskrivninger er som hovedregel fordelt lineært over driftsmidlenes antatt økonomiske levetid med utgangspunkt i historisk kostpris. Avskrivningene er klassifisert som ordinære driftskostnader.

## **Skatt**

Skattekostnaden i resultatregnskapet omfatter både periodens betalbare skatt og endring i utsatt skatt. Utsatt skatt er beregnet med 22 % på grunnlag av de midlertidige forskjeller som eksisterer mellom regnskapsmessige og skattemessige verdier, samt ligningsmessig underskudd til fremføring ved utgangen av regnskapsåret. Skatteøkende og skattereduserende midlertidige forskjeller som reverserer eller kan reverseres i samme periode er utlignet og nettoført. Netto utsatt skattefordel balanseføres i den grad det er sannsynlig at denne kan bli utnyttet.

## **Leasing**

Det skilles mellom finansiell og operasjonell leasing. Driftsmidler finansiert ved finansiell leasing er regnskapsmessig klassifisert under varige driftsmidler. Motposten er medtatt som langsiktig gjeld. Leiebeløp fordeles mellom rentekostnad og avdrag på gjelden.

Operasjonell leasing kostnadsføres som driftskostnad basert på fakturert leasingleie.

## **Varer**

Varer er vurdert til det laveste av anskaffelseskost og netto salgsverdi. Netto salgsverdi er estimert salgspris ved ordinær drift etter fradrag for beregnede nødvendige utgifter for gjennomføring av salget. Anskaffelseskost inkluderer utgifter påløpt ved anskaffelse av varene og kostnader for å bringe varene til nåværende plassering og tilordnes ved bruk av FIFO - prinsippet.

## **Fordringer**

Kundefordringer og andre fordringer oppføres til pålydende etter fradrag for avsetning til forventet tap. Avsetning til tap gjøres på grunnlag av en individuell vurdering av de enkelte fordringene. For øvrige kundefordringer utføres en uspesifisert avsetning for å dekke forventet tap på krav.

## **Pensjoner - Innskuddsbasert ordning**

Kostnaden til innskuddsbasert pensjonsordning tilsvare periodens premie til forsikringselskapet.

## **Valuta**

Transaksjoner i utenlandsk valuta omregnes til kursen på transaksjonstidspunktet. Pengeposter i utenlandsk valuta omregnes til norske kroner ved å benytte balansedagens kurs. Ikke-pengeposter som måles til historisk kurs uttrykt i utenlandsk valuta, omregnes til norske kroner ved å benytte valutakursen på transaksjonstidspunktet. Ikke-pengeposter som måles til virkelig verdi uttrykt i utenlandsk valuta, omregnes til valutakursen fastsatt på måletidspunktet. Valutakursendringer resultatføres løpende i regnskapsperioden under andre finansposter.

## **Nærstående parter**

Selskap i samme konsern er definert som nærstående. Transaksjoner mellom nærstående parter er



utført i henhold til vanlige forretningsmessige vilkår.

### Kontantstrømoppstilling

Kontantstrømoppstillingen er utarbeidet etter den indirekte metoden. Bruttometoden er benyttet. Kontanter og kontantekvivalenter omfatter kontanter, bankinnskudd og andre kortsiktige, likvide plasseringer.

### Tilknyttet selskap og aksjer i andre foretak

I tilknyttede selskap brukes egenkapitalmetoden. Aksjer andre foretak er vurdert etter kostmetoden i konsernregnskapet. Investeringen er vurdert til anskaffelseskost for aksjene med mindre nedskrivning har vært nødvendig. Det er foretatt nedskrivning til virkelig verdi når verdifall skyldes årsaker som ikke kan antas å være forbigående og det må anses nødvendig etter god regnskapsskikk. Nedskrivninger er reversert når grunnlaget for nedskrivning ikke lenger er til stede.

## Note 1 Lønnskostnader og ytelser, godtgjørelser til daglig leder, styret og revisor

<b>Lønnskostnader</b>	<b>2020</b>
Lønninger	58 233 279
Arbeidsgiveravgift	8 729 329
Pensjonskostnader	1 182 508
Andre ytelser	1 014 962
<b>Sum</b>	<b>69 160 078</b>

Selskapet har i 2020 sysselsatt 242 årsverk.

<b>Ytelser til ledende personer</b>	<b>Daglig leder</b>	<b>Styret</b>
Lønn	1 413 490	643 359
Annen godtgjørelse	100 068	0
<b>Sum</b>	<b>1 513 558</b>	<b>643 359</b>

### Revisor

Kostnadsført revisjonshonorar for 2020 utgjør kr 601 887.  
Rådgivning, inkl teknisk bistand med med ligningspapirer kr. 218.405  
I tillegg kommer honorar for andre tjenester med kr 32 930.

## Note 3 Innskuddspensjon

### Pensjonsforpliktelser

Selskapet er pliktig til å ha tjenstepensjonsordning etter lov om obligatorisk tjenstepensjon. Selskapets pensjonsordninger tilfredsstiller kravene i denne lov.

Kostnadsført innskudd utgjorde NOK 745 628 i 2020.



## Note 4 Varer

	<b>2020</b>
Lager innkjøpte handelsvarer	86 410 210
<b>Sum</b>	<b>86 410 210</b>

Av samlet varelagerverdi for Safe Holdco AS - konsern pr. 31.12.2020 er kr. 86 410 210 vurdert til anskaffelseskost, men kr. 1 500 000 er nedskrevet til virkelig verdi.

## Note 5 Salgsinntekter

	<b>2020</b>
<b>Pr. Virksomhetsområde</b>	
Salg av varer	156 175 122
Salg av montasjetjenester	38 556 950
<b>Sum</b>	<b>194 732 072</b>
<b>Geografisk fordeling</b>	
Norge	194 732 072
<b>Sum</b>	<b>194 732 072</b>

Total omsetning for konsernet inkludert selskap som ble innfusjonert i 2020 ble kr. 446 millioner. I henhold til jf god regnskapsskikk er kr. 251 millioner tilbakeført som følge av omsetning før overdragelse.

## Note 6 Immaterielle eiendeler og varige driftsmidler

	<b>Goodwill</b>	<b>Driftsløsøre, inventar o.l.</b>	<b>Sum varige driftsmidler</b>
Anskaffelseskost 01.01.2020	0	0	0
Tilgang kjøpte driftsmidler	267 356 875	13 951 417	281 308 292
Avgang solgte driftsmidler	0	0	0
<b>Anskaffelseskost 31.12.2020</b>	<b>267 356 875</b>	<b>13 951 417</b>	<b>281 308 292</b>
Akkumulerte avskrivninger 31.12.2020	10 184 380	950 572	11 134 952
Akkumulerte nedskrivninger 31.12.2020	0	0	0
<b>Bokført verdi per 31.12.2020</b>	<b>257 172 495</b>	<b>13 000 845</b>	<b>270 173 340</b>
Årets avskrivninger	10 184 380	950 572	11 134 952
Avskrivningsplan	Lineær	Lineær	
Økonomisk levetid	8,5 år	5-15 år	

Avskrivningstid sammenfallende med forventet fremtidig inntjening knyttet til goodwillposten. Nevnte avskrivningstid/levetid er vurdert ut i fra blant annet selskaps- og kontraktsposisjoner som sikrer fremtidig inntjening og kapasitetsutnyttelse. Goodwill kommer fra virksomhetskjøp av Safegroup AS med datterselskap.



## Note 7 Aksjekapital og aksjonærinformasjon

Aksjekapitalen i Safe Holdco AS pr. 31.12 består av følgende aksjeklasser:

	Antall	Pålydende	Bokført
A-aksjer	8 065 001	1	8 065 001
B-aksjer	4 329 250	1	4 325 250
C-aksjer	30 873 000	1	30 873 000
<b>Sum</b>	<b>43 267 251</b>		<b>43 263 251</b>

## Eierstruktur

Aksjonærer i % pr. 31.12:

	A-aksjer	B-aksjer	C-aksjer	Sum	Eierandel	Stem mean del
Procuritas Capital Investors VI AB	4 447 848		26 687 087	31 134 935	72,0	55,3
Raa Invest AS	2 419 500	3 629 250		6 048 750	14,0	30,1
Procuritas Capital Investors VI (E)	576 572		3 459 432	4 036 004	9,3	7,2
Procuritas Capital Investors VI Co- Investment AB	121 080		726 481	847 561	2,0	1,5
Safegroup Ansatte II AS	198 962	298 443		497 405	1,1	2,5
Safegroup Ansatte AS	120 891	181 336		302 227	0,7	1,5
Visento AS	100 000	100 000		200 000	0,5	1,0
Safegroup Ansatte 4 AS	45 534	68 301		113 835	0,3	0,6
Safegroup Ansatte III AS	34 614	51 920		86 534	0,2	0,4
<b>Totalt antall aksjer</b>	<b>8 065 001</b>	<b>4 329 250</b>	<b>30 873 000</b>	<b>43 267 251</b>	<b>100,0</b>	<b>100,0</b>

Aksjer eid av ledende ansatte og styret:

	A-aksjer	B-aksjer	Sum antall	Eierandel
Konsernleder Ståle Raa	2 419 500	3 629 250	6 048 750	14%
Styreleder Helge Midttun	100 000	100 000	200 000	0,5%
Styremedlem Tor Olav Gabrielsen	9 026	13 539	22 565	0,05%
<b>Sum</b>	<b>2 528 526</b>	<b>3 742 789</b>	<b>6 271 315</b>	<b>14,5%</b>

Selskapet kan til enhver tid innløse alle eller noen av Preferanseaksjene ved betaling av Basisbeløpet med tillegg av Preferanseutbytte, mot at alle Partene som eier Preferanseaksjer får samme betingelser.



## Note 8 Skatt

<b>Årets skattekostnad</b>	<b>2020</b>
Resultatført skatt på ordinært resultat:	
<b>Betalbar skatt</b>	<b>3 288 193</b>
Endring i utsatt skatt	-394 158
<b>Skattekostnad ordinært resultat</b>	<b>2 894 035</b>
Skattepliktig inntekt:	
<b>Ordinært resultat før skatt</b>	<b>4 897 701</b>
Permanente forskjeller	10 682 639
Endring i midlertidige forskjeller	-331 223
Anvendelse av fremførbart underskudd	-302 785
<b>Skattepliktig inntekt</b>	<b>14 946 332</b>
Betalbar skatt i balansen:	
<b>Betalbar skatt på årets resultat fra datterselskap</b>	<b>3 865 136</b>
<b>Sum betalbar skatt i balansen</b>	<b>3 865 136</b>
Beregning av effektiv skattesats	
Resultat før skatt	4 897 701
Beregnet skatt av resultat før skatt	1 077 494
Skatteeffekt av permanente forskjeller	2 350 180
<b>Sum</b>	<b>3 427 674</b>
Effektiv skattesats	70%

Skatteeffekten av midlertidige forskjeller og underskudd til fremføring som har gitt opphav til utsatt skatt og utsatte skattefordeler, spesifisert på typer av midlertidige forskjeller:

	<b>2020</b>	<b>2019</b>	
Varige driftsmidler	157 481	0	157 481
Varebeholdning	-1 500 000	0	-1 500 000
Fordringer	-454 744	0	-454 744
Gevinst – og tapskonto	308 423	0	308 423
<b>Sum</b>	<b>-1 488 840</b>	<b>0</b>	<b>-1 488 840</b>
Akkumulert fremførbart underskudd	-302 785	0	-302 785
<b>Grunnlag for beregning av utsatt skatt</b>	<b>-1 791 625</b>	<b>0</b>	<b>-1 791 625</b>
<b>Utsatt skatt / skattefordel (22 % / 22 %)</b>	<b>-394 158</b>	<b>0</b>	<b>-394 158</b>

## Note 9 Egenkapital

	<b>Aksjekapital</b>	<b>Overkurs</b>	<b>Annen egenkapital</b>	<b>Sum egenkapital</b>
Stiftelse 01.03.2020	30 000			30 000
Kapitalnedsettelse 01.09.2020	-30 000			-30 000
Kapitalutvidelse 1. og 2.09.2020	43 267 251	157 857 759	0	201 125 010
Årets resultat		0	2 003 666	2 003 666
<b>Pr. 31.12.2020</b>	<b>43 267 251</b>	<b>157 857 759</b>	<b>2 003 666</b>	<b>203 128 676</b>



## Note 10 Langsiktig gjeld, pantstillelser og garantier

Gjeld som forfaller mer enn fem år etter regnskapsårets slutt: 31.12.2020

Gjeld til kredittinstitusjoner 20 595 000

### Pantsikret gjeld, pantstillelser og garantier

Kassekreditt 38 834 588

Langsiktig gjeld til kredittinstitusjoner 77 654 226

Garantier 12 140 453

---

**Sum 128 629 267**

### Regnskapsført verdi av pantsikrede eiendeler

Driftstilbehør 13 000 845

Varelager 86 410 209

Kundefordringer 81 194 800

Andre kortsiktige fordringer 10 641 216

---

**Sum 191 247 070**

## Note 11 Fordringer med forfall senere enn ett år

2020

Lån til ansatte 36 025

Andre fordringer (anleggsmidler) 10 000

---

**Sum langsiktige fordringer 46 025**

## Note 12 Bankinnskudd

Innestående midler på skattetrekkskonto (bundne midler) er på kr. 6 352 638.

## Note 13 Kundefordringer

2020

Kundefordringer til pålydende 82 144 800

Avsetning til tap 950 000

---

**Balanseført verdi av kundefordringer 31.12 81 194 800**

Realiserte tap 473 181

---

**Sum resultatførte tap på krav 473 181**

Kostnadsført tap er klassifisert som annen driftskostnad i regnskapet.



## Note 14 Finansiell markedsrisiko

Låssenteret AS benytter seg ikke av finansielle instrumenter i forbindelse med styringen av finansiell risiko.

### Renterisiko

Selskapet har inngått låneavtaler til flytende renter.

Renteavkastning av innskudd er også påvirket av rentenivå. Midlene er plassert til flytende rente.

### Kredittrisiko

Selskapet har kredittrisiko knyttet kundefordringer. Risiko for at motpart ikke har økonomisk evne til å oppfylle sine forpliktelser anses å være moderat. Det har historisk sett vært lite tap på fordringer.

### Valutarisiko

Utvikling i valutakurser innebærer både direkte og indirekte en økonomisk risiko for selskapet. Det er ikke inngått avtaler som reduserer denne risiko pr. 31.12.2020

### Likviditetsrisiko

Selskapet har løpende fokus på likviditet. Selskapet er finansiert med egenkapital og kortsiktig- og langsiktig bankfinansiering.

## Note 15 Leieavtaler

Selskapet har inngått avtaler om leie av lokaler, biler og utstyr. Årlig leiekostnad lokaler er ca kr 14,7 mill. pr år. Årlig leiekostnad biler og utstyr er ca kr 11 mill. pr. år.

Gjenværende løpetid på kontrakter lokaler er: 1-13 år.

Gjenlevende løpetid på kontrakter biler og utstyr er: 1-5 år

Alle leieavtaler biler og utstyr er operasjonell leasing, dvs kostnadsføres som driftskostnad.

## Note 16 Transaksjoner med nærstående parter

	<b>2020</b>
Husleie til nærstående parter.	1 624 973
Andre fremmed tjenester fra nærstående parter	280 933
<b>Sum</b>	<b>1 905 906</b>



## Note 17 Arbeid under utførelse

	2020
Opptjent, ikke fakturerte inntekter inkludert i kundefordringer	4 681 145
Inntektsført på igangværende prosjekter	51 799 262
Kostnader på igangværende prosjekter	41 372 931
<b>Netto resultatført på igangværende prosjekter</b>	<b>10 426 331</b>
Her av realisert	47 118 117
<b>Netto prosjekter under utførelse</b>	<b>4 681 145</b>

Prosjekter under arbeid er vurdert etter løpende avregning med fortjeneste i den grad fullføringsgrad kan estimeres pålitelig. Dette innebærer at kontraktens kostnader og inntekter føres i regnskapet etter hvert som prosjektet skrider frem. Dersom utfallet av kontrakten ikke kan anslås pålitelig, vil inntektsføringen skje ved løpende avregning uten fortjeneste.

Fullføringsgraden beregnes på bakgrunn av påløpte prosjektkostnader som en andel av totalt estimerte prosjektkostnader for hvert enkelt prosjekt.

For prosjekter som som forventes å gi tap gjøres avsetning for nettokostnaden ved gjenværende produksjon. Pr. 31.12.2020 har selskapet ingen identifiserte tapsprosjekter hvor slik avsetning er foretatt.