



## ÅRSREGNSKAPET FOR REGNSKAPSÅRET 2021 - GENERELL INFORMASJON

### Enheten

|                      |                                     |
|----------------------|-------------------------------------|
| Organisasjonsnummer: | 991 271 937                         |
| Organisasjonsform:   | Aksjeselskap                        |
| Foretaksnavn:        | FLOTTE GULV AS                      |
| Forretningsadresse:  | Thomas Heftyes gate 52<br>0267 OSLO |

### Regnskapsår

|                         |                         |
|-------------------------|-------------------------|
| Årsregnskapets periode: | 01.01.2021 - 31.12.2021 |
|-------------------------|-------------------------|

### Konsern

|                           |     |
|---------------------------|-----|
| Morselskap i konsern:     | Ja  |
| Konsernregnskap lagt ved: | Nei |

### Regnskapsregler

|  |                                    |
|--|------------------------------------|
| Regler for små foretak benyttet:                           | Ja                                 |
| Benyttet ved utarbeidelsen av årsregnskapet til selskapet: | Regnskapslovens alminnelige regler |

### Årsregnskapet fastsatt av kompetent organ

|  |              |
|--|--------------|
| Bekreftet av representant for selskapet: | Claes Dogger |
| Dato for fastsettelse av årsregnskapet:  | 29.03.2022   |

### Grunnlag for avgivelse

År 2021: Årsregnskapet er elektronisk innlevert  
År 2020: Tall er hentet fra elektronisk innlevert årsregnskap fra 2021

*Det er ikke krav til at årsregnskapet m.v. som sendes til Regnskapsregisteret er undertegnet. Kontrollen på at dette er utført ligger hos revisor/enhetens øverste organ. Sikkerheten ivaretas ved at innsender har rolle/rettighet for innsending av årsregnskapet via Altinn, og ved at det bekreftes at årsregnskapet er fastsatt av kompetent organ.*

Brønnøysundregistrene, 25.06.2023



## Resultatregnskap

| Beløp i: NOK                                 | Note | 2021              | 2020              |
|--|------|-------------------|-------------------|
| <b>RESULTATREGNSKAP</b>                      |      |                   |                   |
| <b>Inntekter</b>                             |      |                   |                   |
| Salgsinntekt                                 |      | 25 456 193        | 23 063 132        |
| <b>Sum inntekter</b>                         |      | <b>25 456 193</b> | <b>23 063 132</b> |
| <b>Kostnader</b>                             |      |                   |                   |
| Varekostnad                                  |      | 17 665 316        | 16 870 506        |
| Lønnskostnad                                 | 3    | 2 800 482         | 2 214 022         |
| Avskrivning                                  | 5    | 42 540            | 76 348            |
| Annen driftskostnad                          | 3    | 3 303 491         | 2 585 569         |
| <b>Sum kostnader</b>                         |      | <b>23 811 829</b> | <b>21 746 444</b> |
| <b>Driftsresultat</b>                        |      | <b>1 644 364</b>  | <b>1 316 688</b>  |
| <b>Finansinntekter og finanskostnader</b>    |      |                   |                   |
| Annen finansinntekt                          |      | 162 388           | 132 758           |
| <b>Sum finansinntekter</b>                   |      | <b>162 388</b>    | <b>132 758</b>    |
| Annen finanskostnad                          |      | 1 216             | 20 165            |
| <b>Sum finanskostnader</b>                   |      | <b>1 216</b>      | <b>20 165</b>     |
| <b>Netto finans</b>                          |      | <b>161 172</b>    | <b>112 593</b>    |
| <b>Ordinært resultat før skattekostnad</b>   |      | <b>1 805 536</b>  | <b>1 429 281</b>  |
| Skattekostnad på ordinært resultat           | 9    | 422 885           | 335 024           |
| <b>Ordinært resultat etter skattekostnad</b> |      | <b>1 382 651</b>  | <b>1 094 257</b>  |
| <b>Årsresultat</b>                           |      | <b>1 382 651</b>  | <b>1 094 257</b>  |
| <b>Overføringer og disponeringer</b>         |      |                   |                   |
| Ordinært utbytte                             | 8    | 1 000 000         | 1 600 000         |
| Overføringer annen egenkapital               | 8    | 382 651           | -505 743          |
| <b>Sum overføringer og disponeringer</b>     |      | <b>1 382 651</b>  | <b>1 094 257</b>  |



## Balanse

| Beløp i: NOK                                       | Note | 2021             | 2020             |
|--|------|------------------|------------------|
| <b>BALANSE - EIENDELER</b>                         |      |                  |                  |
| <b>Anleggsmidler</b>                               |      |                  |                  |
| <b>Immaterielle eiendeler</b>                      |      |                  |                  |
| Utsatt skattefordel                                | 9    | 169 883          | 167 489          |
| <b>Sum immaterielle eiendeler</b>                  |      | <b>169 883</b>   | <b>167 489</b>   |
| <b>Varige driftsmidler</b>                         |      |                  |                  |
| Driftsløsøre, inventar, verktøy, kontormaskiner ol | 5    | 57 718           | 100 258          |
| <b>Sum varige driftsmidler</b>                     |      | <b>57 718</b>    | <b>100 258</b>   |
| <b>Finansielle anleggsmidler</b>                   |      |                  |                  |
| Investering i datterselskap                        | 4    | 1                | 1                |
| Andre fordringer                                   | 7    | 20 400           | 20 400           |
| <b>Sum finansielle anleggsmidler</b>               |      | <b>20 401</b>    | <b>20 401</b>    |
| <b>Sum anleggsmidler</b>                           |      | <b>248 002</b>   | <b>288 148</b>   |
| <b>Omløpsmidler</b>                                |      |                  |                  |
| <b>Varer</b>                                       |      |                  |                  |
| <b>Sum varer</b>                                   |      | <b>351 700</b>   | <b>190 000</b>   |
| <b>Fordringer</b>                                  |      |                  |                  |
| Kundefordringer                                    |      | 1 416 120        | 2 087 014        |
| Andre fordringer                                   | 7    | 1 586 947        | 584 466          |
| <b>Sum fordringer</b>                              |      | <b>3 003 067</b> | <b>2 671 480</b> |
| <b>Bankinnskudd, kontanter og lignende</b>         |      |                  |                  |
| <b>Sum bankinnskudd, kontanter og lignende</b>     | 6    | <b>4 613 731</b> | <b>4 305 717</b> |
| <b>Sum omløpsmidler</b>                            |      | <b>7 968 498</b> | <b>7 167 197</b> |
| <b>SUM EIENDELER</b>                               |      | <b>8 216 500</b> | <b>7 455 345</b> |

## BALANSE - EGENKAPITAL OG GJELD



## Balanse

| Beløp i: NOK                    | Note | 2021             | 2020             |
|---------------------------------|------|------------------|------------------|
| <b>Egenkapital</b>              |      |                  |                  |
| <b>Innskutt egenkapital</b>     |      |                  |                  |
| Aksjekapital                    | 2, 8 | 150 000          | 150 000          |
| <b>Sum innskutt egenkapital</b> |      | <b>150 000</b>   | <b>150 000</b>   |
| <b>Opptjent egenkapital</b>     |      |                  |                  |
| Annen egenkapital               | 8    | 1 001 266        | 618 615          |
| <b>Sum opptjent egenkapital</b> |      | <b>1 001 266</b> | <b>618 615</b>   |
| <b>Sum egenkapital</b>          |      | <b>1 151 266</b> | <b>768 615</b>   |
| <b>Sum langsiktig gjeld</b>     |      | <b>0</b>         | <b>0</b>         |
| <b>Kortsiktig gjeld</b>         |      |                  |                  |
| Leverandørgjeld                 |      | 2 580 419        | 1 721 857        |
| Betalbar skatt                  | 9    | 425 279          | 455 702          |
| Skyldige offentlige avgifter    | 6    | 1 023 857        | 942 579          |
| Annen kortsiktig gjeld          |      | 3 035 679        | 3 566 591        |
| <b>Sum kortsiktig gjeld</b>     |      | <b>7 065 234</b> | <b>6 686 730</b> |
| <b>Sum gjeld</b>                |      | <b>7 065 234</b> | <b>6 686 730</b> |
| <b>SUM EGENKAPITAL OG GJELD</b> |      | <b>8 216 500</b> | <b>7 455 345</b> |



## Brønnøysundregistrene

### ÅRSREGNSKAP FOR REGNSKAPSÅRET 2021 - GENERELL INFORMASJON

Journalnummer: 2022 469708

#### Enheten

Organisasjonsnummer: 991 271 937  
Organisasjonsform: Aksjeselskap  
Foretaksnavn: FLOTTE GULV AS  
Forretningsadresse: Thomas Heftyes gate 52  
0267 OSLO

#### Regnskapsår

Årsregnskapets periode: 01.01.2021 - 31.12.2021

#### Konsern

Morselskap i konsern: Ja  
Konsernregnskap lagt ved: Nei

#### Regnskapsregler

Regler for små foretak benyttet: Ja  
Benyttet ved utarbeidelsen av  
årsregnskapet til selskapet: Regnskapslovens alminnelige regler

#### Årsregnskapet fastsatt av kompetent organ

Bekreftet av representant for selskapet: Claes Dogger  
Dato for fastsettelse av årsregnskapet: 29.03.2022

#### Revisjon

Årsregnskapet er utarbeidet av ekstern  
autorisert regnskapsfører: Ja  
Ekstern autorisert regnskapsfører har i  
løpet av regnskapsåret bistått ved den  
løpende regnskapsføringen eller utført  
andre tjenester for selskapet enn å  
utarbeide årsregnskapet: Ja

#### Grunnlag for avgivelse

År 2021: Årsregnskap er elektronisk innlevert.  
År 2020: Tall er hentet fra elektronisk innlevert årsregnskap fra 2021.

*Det er ikke krav til at årsregnskapet m.v. som sendes til Regnskapsregisteret er undertegnet. Kontrollen på at dette er utført ligger hos revisor/enhetens øverste organ. Sikkerheten ivaretas ved at innsender har rolle/rettighet for innsending av årsregnskapet via Altinn, og ved at det bekreftes at årsregnskapet er fastsatt av kompetent organ.*

Brønnøysundregistrene, 21.06.2022

---

Brønnøysundregistrene  
Postadresse: Postboks 900, 8910 Brønnøysund  
Telefon: 75 00 75 00  
E-post: firmapost@brreg.no Internett: www.brreg.no  
Organisasjonsnummer: 974 760 673



Organisasjonsnr: 991 271 937  
FLOTTE GULV AS

## RESULTATREGNSKAP

| Beløp i: NOK                                 | Note | 2021              | 2020              |
|--|------|-------------------|-------------------|
| <b>RESULTATREGNSKAP</b>                      |      |                   |                   |
| <b>Inntekter</b>                             |      |                   |                   |
| Salgsinntekt                                 |      | 25 456 193        | 23 063 132        |
| <b>Sum inntekter</b>                         |      | <b>25 456 193</b> | <b>23 063 132</b> |
| <b>Kostnader</b>                             |      |                   |                   |
| Varekostnad                                  |      | 17 665 316        | 16 870 506        |
| Lønnskostnad                                 | 3    | 2 800 482         | 2 214 022         |
| Avskrivning                                  | 5    | 42 540            | 76 348            |
| Annen driftskostnad                          | 3    | 3 303 491         | 2 585 569         |
| <b>Sum kostnader</b>                         |      | <b>23 811 829</b> | <b>21 746 444</b> |
| <b>Driftsresultat</b>                        |      | <b>1 644 364</b>  | <b>1 316 688</b>  |
| <b>Finansinntekter og finanskostnader</b>    |      |                   |                   |
| Annen finansinntekt                          |      | 162 388           | 132 758           |
| <b>Sum finansinntekter</b>                   |      | <b>162 388</b>    | <b>132 758</b>    |
| Annen finanskostnad                          |      | 1 216             | 20 165            |
| <b>Sum finanskostnader</b>                   |      | <b>1 216</b>      | <b>20 165</b>     |
| <b>Netto finans</b>                          |      | <b>161 172</b>    | <b>112 593</b>    |
| <b>Ordinært resultat før skattekostnad</b>   |      |                   |                   |
| Skattekostnad på ordinært resultat           | 9    | 422 885           | 335 024           |
| <b>Ordinært resultat etter skattekostnad</b> |      | <b>1 382 651</b>  | <b>1 094 257</b>  |
| <b>Årsresultat</b>                           |      | <b>1 382 651</b>  | <b>1 094 257</b>  |
| <b>Overføringer og disponeringer</b>         |      |                   |                   |
| Ordinært utbytte                             | 8    | 1 000 000         | 1 600 000         |
| Overføringer annen egenkapital               | 8    | 382 651           | -505 743          |
| <b>Sum overføringer og disponeringer</b>     |      | <b>1 382 651</b>  | <b>1 094 257</b>  |



Organisasjonsnr: 991 271 937  
FLOTTE GULV AS

## BALANSE

| Beløp i: NOK                                       | Note | 2021             | 2020             |
|--|------|------------------|------------------|
| <b>BALANSE - EIENDELER</b>                         |      |                  |                  |
| <b>Anleggsmidler</b>                               |      |                  |                  |
| <b>Immaterielle eiendeler</b>                      |      |                  |                  |
| Utsatt skattefordel                                | 9    | 169 883          | 167 489          |
| <b>Sum immaterielle eiendeler</b>                  |      | <b>169 883</b>   | <b>167 489</b>   |
| <b>Varige driftsmidler</b>                         |      |                  |                  |
| Driftsløsøre, inventar, verktøy, kontormaskiner ol | 5    | 57 718           | 100 258          |
| <b>Sum varige driftsmidler</b>                     |      | <b>57 718</b>    | <b>100 258</b>   |
| <b>Finansielle anleggsmidler</b>                   |      |                  |                  |
| Investering i datterselskap                        | 4    | 1                | 1                |
| Andre fordringer                                   | 7    | 20 400           | 20 400           |
| <b>Sum finansielle anleggsmidler</b>               |      | <b>20 401</b>    | <b>20 401</b>    |
| <b>Sum anleggsmidler</b>                           |      | <b>248 002</b>   | <b>288 148</b>   |
| <b>Omløpsmidler</b>                                |      |                  |                  |
| <b>Varer</b>                                       |      |                  |                  |
| <b>Sum varer</b>                                   |      | <b>351 700</b>   | <b>190 000</b>   |
| <b>Fordringer</b>                                  |      |                  |                  |
| Kundefordringer                                    |      | 1 416 120        | 2 087 014        |
| Andre fordringer                                   | 7    | 1 586 947        | 584 466          |
| <b>Sum fordringer</b>                              |      | <b>3 003 067</b> | <b>2 671 480</b> |
| <b>Bankinnskudd, kontanter og lignende</b>         |      |                  |                  |
| <b>Sum bankinnskudd, kontanter og lignende</b>     | 6    | <b>4 613 731</b> | <b>4 305 717</b> |
| <b>Sum omløpsmidler</b>                            |      | <b>7 968 498</b> | <b>7 167 197</b> |
| <b>SUM EIENDELER</b>                               |      | <b>8 216 500</b> | <b>7 455 345</b> |
| <b>BALANSE - EGENKAPITAL OG GJELD</b>              |      |                  |                  |
| <b>Egenkapital</b>                                 |      |                  |                  |
| <b>Innskutt egenkapital</b>                        |      |                  |                  |
| Aksjekapital                                       | 2, 8 | 150 000          | 150 000          |
| <b>Sum innskutt egenkapital</b>                    |      | <b>150 000</b>   | <b>150 000</b>   |
| <b>Opptjent egenkapital</b>                        |      |                  |                  |
| Annen egenkapital                                  | 8    | 1 001 266        | 618 615          |
| <b>Sum opptjent egenkapital</b>                    |      | <b>1 001 266</b> | <b>618 615</b>   |



|                                 |   |                  |                  |
|---------------------------------|---|------------------|------------------|
| <b>Sum egenkapital</b>          |   | <b>1 151 266</b> | <b>768 615</b>   |
| <b>Sum langsiktig gjeld</b>     |   | <b>0</b>         | <b>0</b>         |
| <b>Kortsiktig gjeld</b>         |   |                  |                  |
| Leverandørgjeld                 |   | 2 580 419        | 1 721 857        |
| Betalbar skatt                  | 9 | 425 279          | 455 702          |
| Skyldige offentlige avgifter    | 6 | 1 023 857        | 942 579          |
| Annen kortsiktig gjeld          |   | 3 035 679        | 3 566 591        |
| <b>Sum kortsiktig gjeld</b>     |   | <b>7 065 234</b> | <b>6 686 730</b> |
| <b>Sum gjeld</b>                |   | <b>7 065 234</b> | <b>6 686 730</b> |
| <b>SUM EGENKAPITAL OG GJELD</b> |   | <b>8 216 500</b> | <b>7 455 345</b> |



Organisasjonsnr: 991 271 937  
FLOTTE GULV AS

NOTEOPPLYSNINGER - SELSKAP - alle poster oppgitt i hele tall

Note  
2

#### Antall aksjer og aksjeeiere

| <u>Aksjeklasse</u>           | <u>Ant. aksjer</u> | <u>Pålydende</u>     | <u>Bokført verdi</u> |
|------------------------------|--------------------|----------------------|----------------------|
| Ordinære aksjer              | 1500.00            | 100.00               | 150000.00            |
| <u>Aksjeeiere - fritekst</u> | <u>Antall</u>      | <u>Eierandel</u>     | <u>Aksjeklasse</u>   |
| Dogger Invest AS             | 1050.00            | 70.00%               | Ordinære aksjer      |
| Carl Alderin                 | 300.00             | 20.00%               | Ordinære aksjer      |
| Edvard Bakkejord             | 150.00             | 10.00%               | Ordinære aksjer      |
| <u>Sum</u>                   | <u>Sum antall</u>  | <u>Sum eierandel</u> |                      |
|                              | 1500.00            | 100.00%              |                      |

Alle aksjene har lik stemmerett. Selskapet har per 31.12.2021 en kortsiktig gjeld til aksjonærer på kr. 67.022. Daglig leder og styretsleder Claes Dogger eier 100 % av Dogger invest AS.

Note  
3

#### Lønn og ytelser

| <u>Lønn</u>               | <u>Årets</u> | <u>Fjorårets</u> |
|---------------------------|--------------|------------------|
|                           | 2299492.00   | 1779580.00       |
| <u>Arbeidsgiveravgift</u> | <u>Årets</u> | <u>Fjorårets</u> |
|                           | 338212.00    | 260784.00        |
| <u>Pensjonskostnader</u>  | <u>Årets</u> | <u>Fjorårets</u> |
|                           | 48795.00     | 41606.00         |
| <u>Andre ytelser</u>      | <u>Årets</u> | <u>Fjorårets</u> |
|                           | 113983.00    | 132052.00        |
| <u>Sum lønnskostnader</u> | <u>Årets</u> | <u>Fjorårets</u> |
|                           | 2800482.00   | 2214022.00       |


Selskapet er pliktig til å ha tjenstepensjonsordning etter lov om obligatorisk tjenstepensjon. Selskapets pensjonsordninger tilfredsstiller kravene i denne lov. Det er ikke utbetalt








**Flotte Gulv AS**  
**Org.nr: 991 271 937**

---

 Legally signed by  
Carl Wilhelm Alcerin  
2022-03-29

 Legally signed by  
Claes Henrik Dogger  
2022-03-29

 BankID Signing  
Edvard Harald Bakkejord  
2022-03-31

 Legally signed by  
Claes Henrik Dogger  
2022-04-01

## Årsrapport for 2021

**Årsregnskap**  
**- Resultatregnskap**  
**- Balanse**  
**- Noter**

**Revisjonsberetning**

Sandberg Regnskap AS

---



## Flotte Gulv AS

Org.nr: 991 271 937

### Resultatregnskap

|   | Note | 2021             | 2020             |
|---|------|------------------|------------------|
| <b>Driftsinntekter</b>                    |      |                  |                  |
| Salgsinntekt                              |      | 25 456 193       | 23 063 132       |
| <b>Driftskostnader</b>                    |      |                  |                  |
| Varekostnad                               |      | 17 665 316       | 16 870 506       |
| Lønnskostnad                              | 3    | 2 800 482        | 2 214 022        |
| Avskrivning                               | 5    | 42 540           | 76 348           |
| Annen driftskostnad                       | 3    | 3 303 491        | 2 585 569        |
| Sum driftskostnader                       |      | 23 811 829       | 21 746 444       |
| Driftsresultat                            |      | 1 644 364        | 1 316 688        |
| <b>Finansinntekter og finanskostnader</b> |      |                  |                  |
| Annen finansinntekt                       |      | 162 388          | 132 758          |
| Annen finanskostnad                       |      | 1 216            | 20 165           |
| Netto finansposter                        |      | 161 172          | 112 593          |
| Ordinært resultat før skattekostnad       |      | 1 805 536        | 1 429 281        |
| Skattekostnad på ordinært resultat        | 9    | 422 885          | 335 024          |
| <b>Årsresultat</b>                        |      | <b>1 382 651</b> | <b>1 094 257</b> |
| <b>Overføringer og disponeringer</b>      |      |                  |                  |
| Utbytte                                   | 8    | 1 000 000        | 1 600 000        |
| Overføringer annen egenkapital            | 8    | 382 651          | -505 743         |
| Sum disponert                             |      | 1 382 651        | 1 094 257        |



## Flotte Gulv AS

Org.nr: 991 271 937

### Balanse pr. 31. desember

|  | Note | 2021             | 2020             |
|--|------|------------------|------------------|
| <b>Anleggsmidler</b>                               |      |                  |                  |
| <i>Immaterielle eiendeler</i>                      |      |                  |                  |
| Utsatt skattefordel                                | 9    | 169 883          | 167 489          |
| Sum immaterielle eiendeler                         |      | <u>169 883</u>   | <u>167 489</u>   |
| <i>Varige driftsmidler</i>                         |      |                  |                  |
| Driftsløsøre, inventar, verktøy, kontormaskiner ol | 5    | 57 718           | 100 258          |
| Sum varige driftsmidler                            |      | <u>57 718</u>    | <u>100 258</u>   |
| <i>Finansielle anleggsmidler</i>                   |      |                  |                  |
| Investeringer i datterselskap                      | 4    | 1                | 1                |
| Andre fordringer                                   | 7    | 20 400           | 20 400           |
| Sum finansielle anleggsmidler                      |      | <u>20 401</u>    | <u>20 401</u>    |
| Sum anleggsmidler                                  |      | <u>248 002</u>   | <u>288 148</u>   |
| <b>Omløpsmidler</b>                                |      |                  |                  |
| Varer  |      | <u>351 700</u>   | <u>190 000</u>   |
| <i>Fordringer</i>                                  |      |                  |                  |
| Kundefordringer                                    |      | 1 416 120        | 2 087 014        |
| Andre fordringer                                   | 7    | 1 586 947        | 584 466          |
| Sum fordringer                                     |      | <u>3 003 067</u> | <u>2 671 480</u> |
| Bankinnskudd, kontanter og lignende                | 6    | 4 613 731        | 4 305 717        |
| Sum omløpsmidler                                   |      | <u>7 968 498</u> | <u>7 167 197</u> |
| Sum eiendeler                                      |      | <u>8 216 500</u> | <u>7 455 345</u> |



## Flotte Gulv AS

Org.nr: 991 271 937

### Balanse pr. 31. desember

|                              | Note | 2021      | 2020      |
|------------------------------|------|-----------|-----------|
| <b>Egenkapital</b>           |      |           |           |
| <i>Innskutt egenkapital</i>  |      |           |           |
| Aksjekapital                 | 2, 8 | 150 000   | 150 000   |
| Sum innskutt egenkapital     |      | 150 000   | 150 000   |
| <i>Opptjent egenkapital</i>  |      |           |           |
| Annen egenkapital            | 8    | 1 001 266 | 618 615   |
| Sum opptjent egenkapital     |      | 1 001 266 | 618 615   |
| Sum egenkapital              |      | 1 151 266 | 768 615   |
| <b>Gjeld</b>                 |      |           |           |
| <i>Kortsiktig gjeld</i>      |      |           |           |
| Leverandørgjeld              |      | 2 580 419 | 1 721 857 |
| Betalbar skatt               | 9    | 425 279   | 455 702   |
| Skyldige offentlige avgifter | 6    | 1 023 857 | 942 579   |
| Annen kortsiktig gjeld       |      | 3 035 679 | 3 566 591 |
| Sum kortsiktig gjeld         |      | 7 065 234 | 6 686 730 |
| Sum gjeld                    |      | 7 065 234 | 6 686 730 |
| Sum egenkapital og gjeld     |      | 8 216 500 | 7 455 345 |

Oslo, 29. mars 2022

Edvard Bakkejord  
Styremedlem

Claes Dogger  
Styrets leder

Hege Dogger  
Styremedlem

Carl Alderin  
Daglig leder



## Flotte Gulv AS

Org.nr: 991 271 937

---

### Noter til regnskapet for 2021

#### Note 1 - Regnskapsprinsipper

Årsregnskapet er satt opp i samsvar med regnskapslovens bestemmelser og god regnskapsskikk for små foretak.

##### *Datterselskap/tilknyttet selskap*

Datterselskapet og tilknyttede selskaper vurderes etter kostmetoden i selskapsregnskapet. Investeringen er vurdert til anskaffelseskost for aksjene med mindre nedskrivning har vært nødvendig. Det er foretatt nedskrivning til virkelig verdi når verdifall skyldes årsaker som ikke kan antas å være forbigående og det må anses nødvendig etter god regnskapsskikk. Nedskrivninger er reversert når grunnlaget for nedskrivning ikke lenger er til stede.

Utbytte og andre utdelinger er inntektsført samme år som det er avsatt i datterselskapet. Overstiger utbytte andel av tilbakeholdt resultat etter kjøpet, representerer den overskytende del tilbakebetaling av investert kapital, og utdelingene er fratrukket investeringens verdi i balansen.

##### *Salgsinntekter*

Inntektsføring ved salg av varer skjer på leveringstidspunktet. Tjenester inntektsføres i takt med utførelsen. Andelen av salgsinntekter som knytter seg til fremtidige serviceytelser balanseføres som uopptjent inntekt ved salget, og inntektsføres deretter i takt med levering av ytelsene.

##### *Klassifisering og vurdering av balanseposter*

Omløpsmidler og kortsiktig gjeld omfatter poster som forfaller til betaling innen ett år etter balansedagen, samt poster som knytter seg til varekretsløpet. Øvrige poster er klassifisert som anleggsmiddel/langsiktig gjeld.

Omløpsmidler vurderes til laveste av anskaffelseskost og virkelig verdi. Kortsiktig gjeld balanseføres til nominelt beløp på etableringstidspunktet.

Anleggsmidler vurderes til anskaffelseskost, men nedskrives til virkelig verdi ved verdifall som ikke forventes å være forbigående. Anleggsmidler med begrenset økonomisk levetid avskrives planmessig. Langsiktig gjeld balanseføres til nominelt beløp på etableringstidspunktet.

##### *Fordringer*

Kundefordringer og andre fordringer er oppført i balansen til pålydende etter fradrag for avsetning til forventet tap. Avsetning til tap gjøres på grunnlag av individuelle vurderinger av de enkelte fordringene. I tillegg gjøres det for øvrige kundefordringer en uspesifisert avsetning for å dekke antatt tap.

##### *Varebeholdninger*

Lager av innkjøpte varer er verdsatt til laveste av anskaffelseskost og virkelig verdi. Anskaffelseskost vurderes etter FIFO- prinsippet. Det foretas nedskrivning for påregnelig ukurans.

##### *Varige driftsmidler*

Varige driftsmidler balanseføres og avskrives over driftsmidlets forventede økonomiske levetid. Direkte vedlikehold av driftsmidler kostnadsføres løpende under driftskostnader, mens påkostninger eller forbedringer tillegges driftsmidlets kostpris og avskrives i takt med driftsmidlet. Dersom gjenvinnbart beløp av driftsmiddelet er lavere enn balanseført verdi foretas nedskrivning til gjenvinnbart beløp. Gjenvinnbart beløp er det høyeste av netto salgsverdi og verdi i bruk. Verdi i bruk er nåverdien av de fremtidige kontantstrømmene som eiendelen vil generere.



**Flotte Gulv AS**

Org.nr: 991 271 937

---

**Noter til regnskapet for 2021**

*Skatter*

Skattekostnaden i resultatregnskapet omfatter både periodens betalbare skatt og endring i utsatt skatt. Utsatt skatt er beregnet med 22% på grunnlag av de midlertidige forskjeller som eksisterer mellom regnskapsmessige og skattemessige verdier, samt ligningsmessig underskudd til fremføring ved utgangen av regnskapsåret. Skatteøkende og skattereduserende midlertidige forskjeller som reverserer eller kan reversere i samme periode er utlignet og nettoført. Netto utsatt skattefordel balanseføres i den grad det er sannsynlig at denne kan bli nyttegjort.



## Flotte Gulv AS

Org.nr: 991 271 937

### Noter til regnskapet for 2021

#### Note 2 - Aksjekapital og aksjonærinformasjon

Aksjekapitalen består av:

|                 | Antall | Pålydende | Balanseført |
|-----------------|--------|-----------|-------------|
| Ordinære aksjer | 1 500  | 100       | 150 000     |

Oversikt over aksjonærene i selskapet pr. 31.12:

|                  | Ordinære aksjer | Eierandel | Stemmeandel |
|------------------|-----------------|-----------|-------------|
| Dogger Invest AS | 1 050           | 70 %      | 70 %        |
| Carl Alderin     | 300             | 20 %      | 20 %        |
| Edvard Bakkejord | 150             | 10 %      | 10 %        |
| Sum              | 1 500           | 100 %     | 100 %       |

Alle aksjene har lik stemmerett.

Selskapet har per 31.12.2021 en kortsiktig gjeld til aksjonærer på kr. 67.022.

Daglig leder og styretsleder Claes Dogger eier 100 % av Dogger invest AS.

#### Note 3 - Lønnskostnader, antall ansatte, lån til ansatte og godtgjørelse til revisor

| Lønnskostnader     | 2021      | 2020      |
|--------------------|-----------|-----------|
| Lønninger          | 2 299 492 | 1 779 580 |
| Arbeidsgiveravgift | 338 212   | 260 784   |
| Pensjonskostnader  | 48 795    | 41 606    |
| Andre ytelser      | 113 983   | 132 052   |
| Sum                | 2 800 482 | 2 214 022 |

Selskapet har i regnskapsåret sysselsatt totalt 4 årsverk.

Selskapet er pliktig til å ha tjenestepensjonsordning etter lov om obligatorisk tjenestepensjon. Selskapets pensjonsordninger tilfredsstiller kravene i denne lov.

Det er ikke utbetalt styrehonorar i 2021.

| Godtgjørelse til revisor er fordelt på følgende: | 2021   | 2020   |
|--|--------|--------|
| Revisjon   | 29 500 | 31 300 |
| Sum  | 29 500 | 31 300 |

Merverdiavgift er ikke inkludert i revisjonshonoraret.



## Flotte Gulv AS

Org.nr: 991 271 937

### Noter til regnskapet for 2021

#### Note 4 - Datterselskap, tilknyttet selskap m v

Konsernregnskapet inngår i konsolideringen til morselskapet

|                    |   |
|--------------------|---|
| Navn på morselskap | Forretningskontor                         |
| Flotte Gulv AS     | Thomas Hetfyesgate 52 0267 OSLO 0301 Oslo |

| Selskap          | Ervervet   | Kontor | Eier-<br>andel | Stemme-<br>andel | Resultat<br>2021 | Egenkapital<br>pr. 31.12 | Bokført verdi<br>pr. 31.12 |
|------------------|------------|--------|----------------|------------------|------------------|--------------------------|----------------------------|
| Hakwood Norge AS | 01.01.2011 | Oslo   | 80 %           | 80 %             | -9 365           | -750 124                 | 1                          |

Aksjer i datterselskap bokføres til kostmetoden, men er nedskrevet i regnskapet til 1.

#### Note 5 - Varige driftsmidler

|                         | Showrom  | Sum      |
|-------------------------|----------|----------|
| Anskaffelseskost 01.01. | 643 767  | 643 767  |
| Anskaffelseskost 31.12. | 643 767  | 643 767  |
| Akk.avskrivning 31.12.  | -586 049 | -586 049 |
| Balanseført pr. 31.12.  | 57 718   | 57 718   |
| Årets avskrivninger     | 42 540   | 42 540   |
| Økonomisk levetid       | 10 år    |          |
| Avskrivningsplan        | Lineær   |          |

#### Note 6 - Bankinnskudd

|                                 | 2021    |
|---------------------------------|---------|
| Bundne skattetrekkmidler utgjør | 104 093 |

#### Note 7 - Fordringer og gjeld

|                            | 2021      | 2020    |
|----------------------------|-----------|---------|
| Mellomværende konsern      |           |         |
| Kortsiktig konsernfordring | 1 567 476 | 517 476 |

Ingen gjeld forfaller senere enn 5 år.

Det er bokført en langsiktig fordring på kr. 20.400 som gjelder depositum lagelokale.

Selskapet har en kortsiktig fordring mot datterselskap på kr. 659.650, som i regnskapet er nedskrevet til 0.



## Flotte Gulv AS

Org.nr: 991 271 937

### Noter til regnskapet for 2021

#### Note 8 - Egenkapital

|                           | Aksjekapital   | Annen egenkapital | Sum              |
|---------------------------|----------------|-------------------|------------------|
| Egenkapital 01.01.        | 150 000        | 618 615           | 768 615          |
| Årsresultat               | 0              | 1 382 651         | 1 382 651        |
| Avsatt utbytte            | 0              | -1 000 000        | -1 000 000       |
| <b>Egenkapital 31.12.</b> | <b>150 000</b> | <b>1 001 266</b>  | <b>1 151 266</b> |

#### Note 9 - Skatt

| <i>Årets skattekostnad fordeler seg på:</i>       | 2021             | 2020             |
|---|------------------|------------------|
| Betalbar skatt                                    | 425 279          | 455 702          |
| Endring utsatt skatt                              | -2 394           | -120 678         |
| <b>Årets totale skattekostnad</b>                 | <b>422 885</b>   | <b>335 024</b>   |
| <br><i>Beregning av årets skattegrunnlag:</i>     | <b>2021</b>      | <b>2020</b>      |
| Ordinært resultat før skattekostnad               | 1 805 533        | 1 429 279        |
| Permanente forskjeller                            | 116 668          | 93 560           |
| Endring i midlertidige forskjeller                | 10 884           | 548 536          |
| <b>Årets skattegrunnlag</b>                       | <b>1 933 085</b> | <b>2 071 375</b> |
| Betalbar skatt (22%) av årets skattegrunnlag      | 425 279          | 455 702          |
| <br><i>Oversikt over midlertidige forskjeller</i> | <b>2021</b>      | <b>2020</b>      |
| Driftsmidler                                      | -12 547          | -15 508          |
| Utestående fordringer                             | -759 650         | -745 805         |
| <b>Netto midlertidige forskjeller pr 31.12</b>    | <b>-772 197</b>  | <b>-761 313</b>  |
| <br>Utsatt skattefordel                           | -169 883         | -167 489         |



## SANDBERG

REVISJON & RÅDGIVNING

Til generalforsamlingen i Flotte Gulv AS

### UAVHENGIG REVISORS BERETNING

#### Konklusjon

Vi har revidert Flotte Gulv AS sitt årsregnskap som viser et overskudd på kr 1 382 651. Årsregnskapet består av balanse per 31. desember 2021, resultatregnskap for regnskapsåret avsluttet per denne datoen og noter til årsregnskapet, herunder et sammendrag av viktige regnskapsprinsipper.

Etter vår mening

- oppfylder årsregnskapet gjeldende lovkrav, og
- gir årsregnskapet et rettviseende bilde av selskapets finansielle stilling per 31. desember 2021 og av dets resultat for regnskapsåret avsluttet per denne datoen i samsvar med regnskapslovens regler og god regnskapsskikk i Norge.

#### Grunnlag for konklusjonen

Vi har gjennomført revisjonen i samsvar med de internasjonale revisjonsstandardene International Standards on Auditing (ISA-ene). Våre oppgaver og plikter i henhold til disse standardene er beskrevet nedenfor under "Revisors oppgaver og plikter ved revisjonen av årsregnskapet". Vi er uavhengige av selskapet slik det kreves i lov, forskrift og International Code of Ethics for Professional Accountants (inkludert internasjonale uavhengighetsstandarder) utstedt av the International Ethics Standards Board for Accountants (IESBA-reglene), og vi har overholdt våre øvrige etiske forpliktelser i samsvar med disse kravene. Innhentet revisjonsbevis er etter vår vurdering tilstrekkelig og hensiktsmessig som grunnlag for vår konklusjon.

#### Ledelsens ansvar for årsregnskapet

Ledelsen (styret) er ansvarlig for å utarbeide årsregnskapet og for at det gir et rettviseende bilde i samsvar med regnskapslovens regler og god regnskapsskikk i Norge. Ledelsen er også ansvarlig for slik intern kontroll som den finner nødvendig for å kunne utarbeide et årsregnskap som ikke inneholder vesentlig feilinformasjon, verken som følge av misligheter eller utilsiktede feil.

Ved utarbeidelsen av årsregnskapet må ledelsen ta standpunkt til selskapets evne til fortsatt drift og opplyse om forhold av betydning for fortsatt drift. Forutsetningen om fortsatt drift skal legges til grunn for årsregnskapet så lenge det ikke er sannsynlig at virksomheten vil bli avviklet.

#### Revisors oppgaver og plikter ved revisjonen av årsregnskapet

Vårt mål er å oppnå betryggende sikkerhet for at årsregnskapet som helhet ikke inneholder vesentlig feilinformasjon, verken som følge av misligheter eller utilsiktede feil, og å avgi en revisjonsberetning som inneholder vår konklusjon. Betryggende sikkerhet er en høy grad av sikkerhet, men ingen garanti for at en revisjon utført i samsvar med ISA-ene, alltid vil avdekke vesentlig feilinformasjon som eksisterer. Feilinformasjon kan oppstå som følge av misligheter eller utilsiktede feil. Feilinformasjon blir vurdert som vesentlig dersom den enkeltvis eller samlet med rimelighet kan forventes å påvirke økonomiske beslutninger som brukerne foretar basert på årsregnskapet.

Sandberg Revisjon AS | Adresse: Vangsvengen 73, Pb 4173, 2307 Hamar | Tlf: 62 55 52 00

Bank: 1800.05.14914 | Foretaksnr.: NO 951 697 826 MVA | Medlem av DnR | [www.sandberg-revisjon.no](http://www.sandberg-revisjon.no)



Penneo Dokumentnøkkel: HCH5I-SSE6Y-M5DXW-UDIB1-GG06B-48T07



SANDBERG

REVISJON & RÅDGIVNING

*Uavhengig revisors beretning 2021*

Flotte Gulv AS

For videre beskrivelse av revisors oppgaver og plikter vises det til:  
<https://revisorforeningen.no/revisjonsberetninger>

Sandberg Revisjon AS

Erlend Synnes-Sandberg  
statsautorisert revisor  
(elektronisk signert)

Pemso Dokumentnøkkel: HCH5I-SSE6Y-M5DXW-UDIB1-GGQ6B-48T07



# PENNEO

Signaturene i dette dokumentet er juridisk bindende. Dokument signert med "Penneo™ - sikker digital signatur".  
De signerende parter sin identitet er registrert, og er listet nedenfor.

"Med min signatur bekrefter jeg alle datoer og innholdet i dette dokument."

## Erlend Lien Sandberg

Statsautorisert revisor

Serienummer: 9578-5992-4-1097417

IP: 87.248.xxx.xxx

2022-06-15 09:56:13 UTC



Penneo Dokumentnøkkel: HCH5I-SSE6Y-M5DXW-UDIBI-GGQ6B-48T07

Dokumentet er signert digitalt, med **Penneo.com**. Alle digitale signatur-data i dokumentet er sikret og validert av den datamaskin-utregnede hash-verdien av det opprinnelige dokument. Dokumentet er låst og tids-stemplet med et sertifikat fra en betrodd tredjepart. All kryptografisk bevis er integrert i denne PDF, for fremtidig validering (hvis nødvendig).

### Hvordan bekrefter at dette dokumentet er originalen?

Dokumentet er beskyttet av ett Adobe CDS sertifikat. Når du åpner dokumentet i

Adobe Reader, skal du kunne se at dokumentet er sertifisert av **Penneo e-signature service <penneo@penneo.com>**. Dette garanterer at innholdet i dokumentet ikke har blitt endret.

Det er lett å kontrollere de kryptografiske beviser som er lokalisert inne i dokumentet, med Penneo validator - <https://penneo.com/validate>