



## ÅRSREGNSKAPET FOR REGNSKAPSÅRET 2021 - GENERELL INFORMASJON

### Enheten

Organisasjonsnummer: 979 840 632  
Organisasjonsform: Aksjeselskap  
Foretaksnavn: HILLESTAD FERIESENTER FOSSLAUG AS  
Forretningsadresse: Hillestad 194  
4869 DØLEMO

### Regnskapsår

Årsregnskapets periode: 01.01.2021 - 31.12.2021

### Konsern

Mørselskap i konsern: Ja  
Konsernregnskap lagt ved: Ja

### Regnskapsregler

Regler for små foretak benyttet: Ja  
Benyttet ved utarbeidelsen av årsregnskapet til selskapet: Regnskapslovens alminnelige regler  
Benyttet ved utarbeidelsen av årsregnskapet til konsernet: Regnskapslovens alminnelige regler

### Årsregnskapet fastsatt av kompetent organ

Bekreftet av representant for selskapet: Gunnar Hillestad  
Dato for fastsettelse av årsregnskapet: 13.04.2022

### Grunnlag for avgivelse

År 2021: Årsregnskapet er elektronisk innlevert  
År 2020: Tall er hentet fra elektronisk innlevert årsregnskap fra 2021

*Det er ikke krav til at årsregnskapet m.v. som sendes til Regnskapsregisteret er undertegnet. Kontrollen på at dette er utført ligger hos revisor/enhetens øverste organ. Sikkerheten ivaretas ved at innsender har rolle/rettighet for innsending av årsregnskapet via Altinn, og ved at det bekreftes at årsregnskapet er fastsatt av kompetent organ.*

Brønnøysundregistrene, 09.07.2023



### Resultatregnskap

Beløp i: NOK	Note	2021	2020
<b>RESULTATREGNSKAP</b>			
<b>Inntekter</b>			
Salgsinntekt	3		
Annen driftsinntekt		2 129 000	1 556 000
<b>Sum inntekter</b>		<b>2 129 000</b>	<b>1 556 000</b>
<b>Kostnader</b>			
Lønnskostnad	5	840 000	590 000
Avskrivning på varige driftsmidler og immaterielle eiendeler	6,7,8	170 000	199 000
Annen driftskostnad		1 749 000	948 000
<b>Sum kostnader</b>		<b>2 759 000</b>	<b>1 737 000</b>
<b>Driftsresultat</b>		<b>-630 000</b>	<b>-181 000</b>
<b>Finansinntekter og finanskostnader</b>			
Annen renteinntekt		2 000	5 000
Annen finansinntekt		3 709 000	2 635 000
<b>Sum finansinntekter</b>		<b>3 711 000</b>	<b>2 640 000</b>
Annen rentekostnad		0	0
Annen finanskostnad		0	0
<b>Sum finanskostnader</b>		<b>0</b>	<b>0</b>
<b>Netto finans</b>		<b>3 711 000</b>	<b>2 640 000</b>
<b>Ordinært resultat før skattekostnad</b>		<b>3 081 000</b>	<b>2 459 000</b>
Skattekostnad på ordinært resultat	12	-112 000	-20 000
<b>Ordinært resultat etter skattekostnad</b>		<b>3 193 000</b>	<b>2 479 000</b>
<b>Årsresultat</b>		<b>3 193 000</b>	<b>2 479 000</b>
<b>Overføringer og disponeringer</b>			
Tilleggsutbytte		3 030 000	1 818 000
Overføringer til/fra annen egenkapital		164 000	661 000
<b>Sum overføringer og disponeringer</b>		<b>3 194 000</b>	<b>2 479 000</b>



## Balanse

Beløp i: NOK	Note	2021	2020
<b>BALANSE - EIENDELER</b>			
<b>Anleggsmidler</b>			
<b>Immaterielle eiendeler</b>			
Utsatt skattefordel		72 000	0
Goodwill	8	0	0
<b>Sum immaterielle eiendeler</b>		<b>72 000</b>	<b>0</b>
<b>Varige driftsmidler</b>			
Tomt og anlegg		805 000	805 000
utsmykking		159 000	159 000
Utleiehytter	6	4 001 000	3 655 000
Inventar og utstyr	6	476 000	487 000
<b>Sum varige driftsmidler</b>		<b>5 441 000</b>	<b>5 106 000</b>
<b>Finansielle anleggsmidler</b>			
Investering i datterselskap	9	5 215 000	5 215 000
<b>Sum finansielle anleggsmidler</b>		<b>5 215 000</b>	<b>5 215 000</b>
<b>Sum anleggsmidler</b>		<b>10 728 000</b>	<b>10 321 000</b>
<b>Omløpsmidler</b>			
<b>Varer</b>			
Varer	4	0	0
<b>Sum varer</b>		<b>0</b>	<b>0</b>
<b>Fordringer</b>			
Kundefordringer	1	24 000	172 000
Andre fordringer		142 000	88 000
<b>Sum fordringer</b>		<b>166 000</b>	<b>260 000</b>
<b>Bankinnskudd, kontanter og lignende</b>			
Bankinnskudd, kontanter og lignende		1 224 000	1 413 000
<b>Sum bankinnskudd, kontanter og lignende</b>		<b>1 224 000</b>	<b>1 413 000</b>
<b>Sum omløpsmidler</b>		<b>1 390 000</b>	<b>1 673 000</b>



## Balanse

Beløp i: NOK	Note	2021	2020
<b>SUM EIENDELER</b>		<b>12 118 000</b>	<b>11 994 000</b>
<b>BALANSE - EGENKAPITAL OG GJELD</b>			
<b>Egenkapital</b>			
<b>Innskutt egenkapital</b>			
Selskapskapital		101 000	101 000
<b>Sum innskutt egenkapital</b>		<b>101 000</b>	<b>101 000</b>
<b>Opptjent egenkapital</b>			
Annen egenkapital		11 864 000	11 701 000
<b>Sum opptjent egenkapital</b>		<b>11 864 000</b>	<b>11 701 000</b>
<b>Sum egenkapital</b>		<b>11 965 000</b>	<b>11 802 000</b>
<b>Gjeld</b>			
<b>Langsiktig gjeld</b>			
Utsatt skatt		0	40 000
<b>Sum avsetninger for forpliktelser</b>		<b>0</b>	<b>40 000</b>
<b>Annen langsiktig gjeld</b>			
Øvrig langsiktig gjeld		0	0
<b>Sum annen langsiktig gjeld</b>		<b>0</b>	<b>0</b>
<b>Sum langsiktig gjeld</b>		<b>0</b>	<b>40 000</b>
<b>Kortsiktig gjeld</b>			
Gjeld til kredittinstitusjoner	11	0	0
Leverandørgjeld		99 000	9 000
Betalbar skatt	12	0	0
Utbytte		0	0
Annen kortsiktig gjeld		54 000	144 000
<b>Sum kortsiktig gjeld</b>		<b>153 000</b>	<b>153 000</b>
<b>Sum gjeld</b>		<b>153 000</b>	<b>193 000</b>
<b>SUM EGENKAPITAL OG GJELD</b>		<b>12 118 000</b>	<b>11 995 000</b>



## Konsernets resultatregnskap

Beløp i: NOK	Note	2021	2020
<b>RESULTATREGNSKAP</b>			
<b>Inntekter</b>			
Salgsinntekt	3	255 893 000	207 636 000
Annen driftsinntekt		4 388 000	3 687 000
<b>Sum inntekter</b>		<b>260 281 000</b>	<b>211 323 000</b>
<b>Kostnader</b>			
Varekostnad		122 137 000	107 610 000
Lønnskostnad	5	42 546 000	37 277 000
Avskrivning på varige driftsmidler og immaterielle eiendeler	6,7,8	3 444 000	3 155 000
Annen driftskostnad		58 828 000	45 062 000
<b>Sum kostnader</b>		<b>226 955 000</b>	<b>193 104 000</b>
<b>Driftsresultat</b>		<b>33 326 000</b>	<b>18 219 000</b>
<b>Finansinntekter og finanskostnader</b>			
Annen renteinntekt		70 000	21 000
Annen finansinntekt		7 000	7 000
<b>Sum finansinntekter</b>		<b>77 000</b>	<b>28 000</b>
Annen rentekostnad		205 000	270 000
Annen finanskostnad		741 000	604 000
<b>Sum finanskostnader</b>		<b>946 000</b>	<b>874 000</b>
<b>Netto finans</b>		<b>-869 000</b>	<b>-846 000</b>
<b>Ordinært resultat før skattekostnad</b>		<b>32 457 000</b>	<b>17 373 000</b>
Skattekostnad på ordinært resultat	12	7 307 000	4 002 000
<b>Ordinært resultat etter skattekostnad</b>		<b>25 150 000</b>	<b>13 371 000</b>
<b>Årsresultat</b>		<b>25 150 000</b>	<b>13 371 000</b>
Minoritetsinteresser		12 862 000	6 777 000
<b>Årsresultat etter minoritetsinteresser</b>		<b>12 288 000</b>	<b>6 594 000</b>



### Konsernets balanse

Beløp i: NOK	Note	2021	2020
<b>BALANSE - EIENDELER</b>			
<b>Anleggsmidler</b>			
<b>Immaterielle eiendeler</b>			
Utsatt skattefordel	12	73 000	172 000
Goodwill	8	1 328 000	1 827 000
Immaterielle rettigheter	7	3 546 000	1 909 000
<b>Sum immaterielle eiendeler</b>		<b>4 947 000</b>	<b>3 908 000</b>
<b>Varige driftsmidler</b>			
Tomter, bygninger og annen fast eiendom		805 000	805 000
utsmykking		159 000	159 000
utleiehytter	6	4 001 000	3 655 000
Inventar og utstyr	6	2 707 000	2 942 000
<b>Sum varige driftsmidler</b>		<b>7 672 000</b>	<b>7 561 000</b>
<b>Finansielle anleggsmidler</b>			
Investering i datterselskap		0	0
Andre fordringer		2 625 000	2 762 000
<b>Sum finansielle anleggsmidler</b>		<b>2 625 000</b>	<b>2 762 000</b>
<b>Sum anleggsmidler</b>		<b>15 244 000</b>	<b>14 231 000</b>
<b>Omløpsmidler</b>			
<b>Varer</b>			
Varer	4	98 566 000	41 685 000
<b>Sum varer</b>		<b>98 566 000</b>	<b>41 685 000</b>
<b>Fordringer</b>			
Kundefordringer	1	25 665 000	23 527 000
Andre fordringer		13 515 000	7 541 000
<b>Sum fordringer</b>		<b>39 180 000</b>	<b>31 068 000</b>
<b>Bankinnskudd, kontanter og lignende</b>			
Bankinnskudd, kontanter og lignende		2 755 000	12 491 000
<b>Sum bankinnskudd, kontanter og lignende</b>		<b>2 755 000</b>	<b>12 491 000</b>



## Konsernets balanse

<b>Beløp i: NOK</b>	<b>Note</b>	<b>2021</b>	<b>2020</b>
Sum omløpsmidler		140 501 000	85 244 000
<b>SUM EIENDELER</b>		<b>155 745 000</b>	<b>99 475 000</b>
<b>BALANSE - EGENKAPITAL OG GJELD</b>			
<b>Egenkapital</b>			
<b>Innskutt egenkapital</b>			
Selskapskapital		101 000	101 000
Annen egenkapital		45 140 000	37 196 000
<b>Sum innskutt egenkapital</b>		<b>45 241 000</b>	<b>37 297 000</b>
<b>Opptjent egenkapital</b>			
Minoritetsinteresser		33 256 000	26 252 000
<b>Sum opptjent egenkapital</b>		<b>33 256 000</b>	<b>26 252 000</b>
<b>Sum egenkapital</b>		<b>78 497 000</b>	<b>63 549 000</b>
<b>Gjeld</b>			
<b>Langsiktig gjeld</b>			
Utsatt skatt	12	432 000	40 000
<b>Sum avsetninger for forpliktelser</b>		<b>432 000</b>	<b>40 000</b>
<b>Annen langsiktig gjeld</b>			
Øvrig langsiktig gjeld	10	1 219 000	2 016 000
<b>Sum annen langsiktig gjeld</b>		<b>1 219 000</b>	<b>2 016 000</b>
<b>Sum langsiktig gjeld</b>		<b>1 651 000</b>	<b>2 056 000</b>
<b>Kortsiktig gjeld</b>			
Gjeld til kredittinstitusjoner	11	23 962 000	3 868 000
Leverandørgjeld		22 771 000	6 834 000
Betalbar skatt		1 083 000	605 000
Skyldige offentlige avgifter		2 500 000	285 000
Utbytte		4 045 000	3 180 000
Annen kortsiktig gjeld		21 235 000	19 100 000
<b>Sum kortsiktig gjeld</b>		<b>75 596 000</b>	<b>33 872 000</b>



## Konsernets balanse

<b>Beløp i: NOK</b>	<b>Note</b>	<b>2021</b>	<b>2020</b>
Sum gjeld		77 247 000	35 928 000
<b>SUM EGENKAPITAL OG GJELD</b>		<b>155 744 000</b>	<b>99 477 000</b>



## Brønnøysundregistrene

### ÅRSREGNSKAP FOR REGNSKAPSÅRET 2021 - GENERELL INFORMASJON

Journalnummer: 2022 212632

#### Enheten

Organisasjonsnummer: 979 840 632  
Organisasjonsform: Aksjeselskap  
Foretaksnavn: HILLESTAD FERIESENTER FOSSLAUG AS  
Forretningsadresse: Hillestad 194  
4869 DØLEMO

#### Regnskapsår

Årsregnskapets periode: 01.01.2021 - 31.12.2021

#### Konsern

Morselskap i konsern: Ja  
Konsernregnskap lagt ved: Ja

#### Regnskapsregler

Regler for små foretak benyttet: Ja  
Benyttet ved utarbeidelsen av  
årsregnskapet til selskapet: Regnskapslovens alminnelige regler  
Benyttet ved utarbeidelsen av  
årsregnskapet til konsernet: Regnskapslovens alminnelige regler

#### Årsregnskapet fastsatt av kompetent organ

Bekreftet av representant for selskapet: Gunnar Hillestad  
Dato for fastsettelse av årsregnskapet: 13.04.2022

#### Revisjon

Årsregnskapet er utarbeidet av ekstern  
autorisert regnskapsfører: Ja  
Ekstern autorisert regnskapsfører har i  
løpet av regnskapsåret bistått ved den  
løpende regnskapsføringen eller utført  
andre tjenester for selskapet enn å  
utarbeide årsregnskapet: Ja

#### Grunnlag for avgivelse

År 2021: Årsregnskap er elektronisk innlevert.  
År 2020: Tall er hentet fra elektronisk innlevert årsregnskap fra 2021.

*Det er ikke krav til at årsregnskapet m.v. som sendes til Regnskapsregisteret er undertegnet. Kontrollen på at dette er utført ligger hos revisor/enhetens øverste organ. Sikkerheten ivaretas ved at innsender har rolle/rettighet for innsending av årsregnskapet via Altinn, og ved at det bekreftes at årsregnskapet er fastsatt av kompetent organ.*

Brønnøysundregistrene, 07.05.2022

---

Brønnøysundregistrene  
Postadresse: Postboks 900, 8910 Brønnøysund  
Telefon: 75 00 75 00  
E-post: firmapost@brreg.no Internett: www.brreg.no  
Organisasjonsnummer: 974 760 673



Organisasjonsnr: 979 840 632  
HILLESTAD FERIESENTER FOSSLAUG AS

## RESULTATREGNSKAP

<b>Beløp i: NOK</b>	<b>Note</b>	<b>2021</b>	<b>2020</b>
<b>RESULTATREGNSKAP</b>			
<b>Inntekter</b>			
Salgsinntekt	3		
Annen driftsinntekt		2 129 000	1 556 000
<b>Sum inntekter</b>		<b>2 129 000</b>	<b>1 556 000</b>
<b>Kostnader</b>			
Lønnskostnad	5	840 000	590 000
Avskrivning på varige driftsmidler og immaterielle eiendeler	6,7,8	170 000	199 000
Annen driftskostnad		1 749 000	948 000
<b>Sum kostnader</b>		<b>2 759 000</b>	<b>1 737 000</b>
<b>Driftsresultat</b>		<b>-630 000</b>	<b>-181 000</b>
<b>Finansinntekter og finanskostnader</b>			
Annen renteinntekt		2 000	5 000
Annen finansinntekt		3 709 000	2 635 000
<b>Sum finansinntekter</b>		<b>3 711 000</b>	<b>2 640 000</b>
Annen rentekostnad		0	0
Annen finanskostnad		0	0
<b>Sum finanskostnader</b>		<b>0</b>	<b>0</b>
<b>Netto finans</b>		<b>3 711 000</b>	<b>2 640 000</b>
<b>Ordinært resultat før skattekostnad</b>			
Skattekostnad på ordinært resultat	12	-112 000	-20 000
<b>Ordinært resultat etter skattekostnad</b>		<b>3 193 000</b>	<b>2 479 000</b>
<b>Årsresultat</b>		<b>3 193 000</b>	<b>2 479 000</b>
<b>Overføringer og disponeringer</b>			
Tilleggsutbytte		3 030 000	1 818 000
Overføringer til/fra annen egenkapital		164 000	661 000
<b>Sum overføringer og disponeringer</b>		<b>3 194 000</b>	<b>2 479 000</b>



Organisasjonsnr: 979 840 632  
HILLESTAD FERIESENTER FOSSLAUG AS

## BALANSE

Beløp i: NOK	Note	2021	2020
<b>BALANSE - EIENDELER</b>			
<b>Anleggsmidler</b>			
<b>Immaterielle eiendeler</b>			
Utsatt skattefordel		72 000	0
Goodwill	8	0	0
<b>Sum immaterielle eiendeler</b>		<b>72 000</b>	<b>0</b>
<b>Varige driftsmidler</b>			
Tomt og anlegg		805 000	805 000
utsmykking		159 000	159 000
Utleiehytter	6	4 001 000	3 655 000
Inventar og utstyr	6	476 000	487 000
<b>Sum varige driftsmidler</b>		<b>5 441 000</b>	<b>5 106 000</b>
<b>Finansielle anleggsmidler</b>			
Investering i datterselskap	9	5 215 000	5 215 000
<b>Sum finansielle anleggsmidler</b>		<b>5 215 000</b>	<b>5 215 000</b>
<b>Sum anleggsmidler</b>		<b>10 728 000</b>	<b>10 321 000</b>
<b>Omløpsmidler</b>			
<b>Varer</b>			
Varer	4	0	0
<b>Sum varer</b>		<b>0</b>	<b>0</b>
<b>Fordringer</b>			
Kundefordringer	1	24 000	172 000
Andre fordringer		142 000	88 000
<b>Sum fordringer</b>		<b>166 000</b>	<b>260 000</b>
<b>Bankinnskudd, kontanter og lignende</b>			
Bankinnskudd, kontanter og lignende		1 224 000	1 413 000
<b>Sum bankinnskudd, kontanter og lignende</b>		<b>1 224 000</b>	<b>1 413 000</b>
<b>Sum omløpsmidler</b>		<b>1 390 000</b>	<b>1 673 000</b>
<b>SUM EIENDELER</b>		<b>12 118 000</b>	<b>11 994 000</b>
<b>BALANSE - EGENKAPITAL OG GJELD</b>			
<b>Egenkapital</b>			
Innskutt egenkapital			
Selskapskapital		101 000	101 000



<b>Sum innskutt egenkapital</b>	<b>101 000</b>	<b>101 000</b>
<b>Opptjent egenkapital</b>		
Annen egenkapital	11 864 000	11 701 000
<b>Sum opptjent egenkapital</b>	<b>11 864 000</b>	<b>11 701 000</b>
<b>Sum egenkapital</b>	<b>11 965 000</b>	<b>11 802 000</b>
<b>Gjeld</b>		
<b>Langsiktig gjeld</b>		
Utsatt skatt	0	40 000
<b>Sum avsetninger for forpliktelser</b>	<b>0</b>	<b>40 000</b>
<b>Annen langsiktig gjeld</b>		
Øvrig langsiktig gjeld	0	0
<b>Sum annen langsiktig gjeld</b>	<b>0</b>	<b>0</b>
<b>Sum langsiktig gjeld</b>	<b>0</b>	<b>40 000</b>
<b>Kortsiktig gjeld</b>		
Gjeld til		
kredittinstitusjoner	11	0
Leverandørgjeld	99 000	9 000
Betalbar skatt	12	0
Utbytte	0	0
Annen kortsiktig gjeld	54 000	144 000
<b>Sum kortsiktig gjeld</b>	<b>153 000</b>	<b>153 000</b>
<b>Sum gjeld</b>	<b>153 000</b>	<b>193 000</b>
<b>SUM EGENKAPITAL OG GJELD</b>	<b>12 118 000</b>	<b>11 995 000</b>



Organisasjonsnr: 979 840 632  
HILLESTAD FERIESENTER FOSSLAUG AS

## KONSERNRESULTATREGNSKAP

<b>Beløp i: NOK</b>	<b>Note</b>	<b>2021</b>	<b>2020</b>
<b>RESULTATREGNSKAP</b>			
<b>Inntekter</b>			
Salgsinntekt	3	255 893 000	207 636 000
Annen driftsinntekt		4 388 000	3 687 000
<b>Sum inntekter</b>		<b>260 281 000</b>	<b>211 323 000</b>
<b>Kostnader</b>			
Varekostnad		122 137 000	107 610 000
Lønnskostnad	5	42 546 000	37 277 000
Avskrivning på varige driftsmidler og immaterielle eiendeler	6,7,8	3 444 000	3 155 000
Annen driftskostnad		58 828 000	45 062 000
<b>Sum kostnader</b>		<b>226 955 000</b>	<b>193 104 000</b>
<b>Driftsresultat</b>		<b>33 326 000</b>	<b>18 219 000</b>
<b>Finansinntekter og finanskostnader</b>			
Annen renteinntekt		70 000	21 000
Annen finansinntekt		7 000	7 000
<b>Sum finansinntekter</b>		<b>77 000</b>	<b>28 000</b>
Annen rentekostnad		205 000	270 000
Annen finanskostnad		741 000	604 000
<b>Sum finanskostnader</b>		<b>946 000</b>	<b>874 000</b>
<b>Netto finans</b>		<b>-869 000</b>	<b>-846 000</b>
<b>Ordinært resultat før skattekostnad</b>			
<b>Skattekostnad på ordinært resultat</b>	12	<b>7 307 000</b>	<b>4 002 000</b>
<b>Ordinært resultat etter skattekostnad</b>		<b>25 150 000</b>	<b>13 371 000</b>
<b>Årsresultat</b>		<b>25 150 000</b>	<b>13 371 000</b>
Minoritetsinteresser		12 862 000	6 777 000
<b>Årsresultat etter minoritetsinteresser</b>		<b>12 288 000</b>	<b>6 594 000</b>



Organisasjonsnr: 979 840 632  
HILLESTAD FERIESENTER FOSSLAUG AS

## KONSERNBALANSE

Beløp i: NOK	Note	2021	2020
<b>BALANSE - EIENDELER</b>			
<b>Anleggsmidler</b>			
<b>Immaterielle eiendeler</b>			
Utsatt skattefordel	12	73 000	172 000
Goodwill	8	1 328 000	1 827 000
Immaterielle rettigheter	7	3 546 000	1 909 000
<b>Sum immaterielle eiendeler</b>		<b>4 947 000</b>	<b>3 908 000</b>
<b>Varige driftsmidler</b>			
Tomter, bygninger og annen fast eiendom		805 000	805 000
utsmykking		159 000	159 000
utleiehytter	6	4 001 000	3 655 000
Inventar og utstyr	6	2 707 000	2 942 000
<b>Sum varige driftsmidler</b>		<b>7 672 000</b>	<b>7 561 000</b>
<b>Finansielle anleggsmidler</b>			
Investering i datterselskap		0	0
Andre fordringer		2 625 000	2 762 000
<b>Sum finansielle anleggsmidler</b>		<b>2 625 000</b>	<b>2 762 000</b>
<b>Sum anleggsmidler</b>		<b>15 244 000</b>	<b>14 231 000</b>
<b>Omløpsmidler</b>			
<b>Varer</b>			
Varer	4	98 566 000	41 685 000
<b>Sum varer</b>		<b>98 566 000</b>	<b>41 685 000</b>
<b>Fordringer</b>			
Kundefordringer	1	25 665 000	23 527 000
Andre fordringer		13 515 000	7 541 000
<b>Sum fordringer</b>		<b>39 180 000</b>	<b>31 068 000</b>
<b>Bankinnskudd, kontanter og lignende</b>			
Bankinnskudd, kontanter og lignende		2 755 000	12 491 000
<b>Sum bankinnskudd, kontanter og lignende</b>		<b>2 755 000</b>	<b>12 491 000</b>
<b>Sum omløpsmidler</b>		<b>140 501 000</b>	<b>85 244 000</b>
<b>SUM EIENDELER</b>		<b>155 745 000</b>	<b>99 475 000</b>
<b>BALANSE - EGENKAPITAL OG GJELD</b>			



<b>Egenkapital</b>			
<b>Innskutt egenkapital</b>			
Selskapskapital	101 000	101 000	
Annen egenkapital	45 140 000	37 196 000	
<b>Sum innskutt egenkapital</b>	<b>45 241 000</b>	<b>37 297 000</b>	
<b>Opptjent egenkapital</b>			
Minoritetsinteresser	33 256 000	26 252 000	
<b>Sum opptjent egenkapital</b>	<b>33 256 000</b>	<b>26 252 000</b>	
<b>Sum egenkapital</b>	<b>78 497 000</b>	<b>63 549 000</b>	
<b>Gjeld</b>			
<b>Langsiktig gjeld</b>			
Utsatt skatt	12	432 000	40 000
<b>Sum avsetninger for forpliktelse</b>	<b>432 000</b>	<b>40 000</b>	
<b>Annen langsiktig gjeld</b>			
Øvrig langsiktig gjeld	10	1 219 000	2 016 000
<b>Sum annen langsiktig gjeld</b>	<b>1 219 000</b>	<b>2 016 000</b>	
<b>Sum langsiktig gjeld</b>	<b>1 651 000</b>	<b>2 056 000</b>	
<b>Kortsiktig gjeld</b>			
<b>Gjeld til</b>			
kredittinstitusjoner	11	23 962 000	3 868 000
Leverandørgjeld		22 771 000	6 834 000
Betalbar skatt		1 083 000	605 000
Skyldige offentlige avgifter		2 500 000	285 000
Utbytte		4 045 000	3 180 000
Annen kortsiktig gjeld		21 235 000	19 100 000
<b>Sum kortsiktig gjeld</b>	<b>75 596 000</b>	<b>33 872 000</b>	
<b>Sum gjeld</b>	<b>77 247 000</b>	<b>35 928 000</b>	
<b>SUM EGENKAPITAL OG GJELD</b>	<b>155 744 000</b>	<b>99 477 000</b>	



Organisasjonsnr: 979 840 632  
HILLESTAD FERIESENTER FOSSLAUG AS

NOTEOPPLYSNINGER - SELSKAP - alle poster oppgitt i hele tall

## Note

Antall årsverk i regnskapsåret  
0.00

<u>Sum</u>	<u>Beløp</u>
------------	--------------

<u>Balanseført verdi 31.12.</u>	<u>Varige driftsmidler</u>	<u>Immaterielle eiend.</u>
---------------------------------	----------------------------	----------------------------

## Konsernregnskap

Morselskapet sitt navn

Forretningskontor for morselskapet

## Begrunnelse for at datterselskap er utelatt fra konsolideringen

<u>Samlet beløp - tilknyttet selskap</u>	<u>Årets</u>	<u>Fjorårets</u>
--	--------------	------------------

<u>Samlet beløp - foretak i samme konsern</u>	<u>Årets</u>	<u>Fjorårets</u>
---	--------------	------------------

<u>Samlet beløp - foretak i samme konsern</u>	<u>Årets</u>	<u>Fjorårets</u>
---	--------------	------------------

<u>Samlet beløp - felles kontrollert virksomhet</u>	<u>Årets</u>	<u>Fjorårets</u>
---	--------------	------------------

<u>Pantstillelse</u>	<u>Beløp</u>
----------------------	--------------

<u>Beholdning av egne aksjer</u>	<u>Antall</u>	<u>Pålydende</u>	<u>Andel av aksjek.</u>
----------------------------------	---------------	------------------	-------------------------



Organisasjonsnr: 979 840 632  
HILLESTAD FERIESENTER FOSSLAUG AS

NOTEOPPLYSNINGER - KONSERN - alle poster oppgitt i hele tall

Note  
5

Antall årsverk i regnskapsåret  
53.00

Sum Beløp

Balanseført verdi 31.12. Varige driftsmidler Immaterielle eiend.

**Konsernregnskap**

Morselskapet sitt navn

Forretningskontor for morselskapet

Begrunnelse for at datterselskap er utelatt fra konsolideringen

Samlet beløp - tilknyttet selskap Årets Fjorårets

Samlet beløp - foretak i samme konsern Årets Fjorårets

Samlet beløp - foretak i samme konsern Årets Fjorårets

Samlet beløp - felles kontrollert virksomhet Årets Fjorårets

Pantstillelse Beløp

Beholdning av egne aksjer Antall Pålydende Andel av aksjek.





## HILLESTAD FERIESENTER FOSSLAUG AS

BALANSE PR. 31. DESEMBER

KONSERN		EIENDELER		MORSELSKAP	
2021	2020			2021	2020
<b>Anleggsmidler</b>					
<b>Immaterielle anleggsmidler</b>					
72.462	171.899	Utsatt skattefordel	12	72.462	0
1.328.361	1.826.836	Goodwill	8	0	0
3.546.346	1.909.421	Immaterielle rettigheter	7	0	0
<u>4.947.169</u>	<u>3.908.156</u>	<b>Sum immaterielle rettigheter</b>		<u>72.462</u>	<u>0</u>
<b>Varige driftsmidler</b>					
805.369	805.369	Tomt og anlegg		805.369	805.369
159.191	159.191	Utsmykning		159.191	159.191
4.000.514	3.654.731	Utleiehytter	6	4.000.514	3.654.731
2.706.833	2.942.066	Inventar og utstyr	6	475.846	487.330
<u>7.671.907</u>	<u>7.561.357</u>	<b>Sum varige driftsmidler</b>		<u>5.440.920</u>	<u>5.106.621</u>
<b>Finansielle anleggsmidler</b>					
0	0	Aksjer i datterselskap	9	5.215.311	5.215.311
2.624.945	2.762.069	Annen langsiktig fordring		0	0
<u>2.624.945</u>	<u>2.762.069</u>	<b>Sum finansielle anleggsmidler</b>		<u>5.215.311</u>	<u>5.215.311</u>
<u>15.244.021</u>	<u>14.231.582</u>	<b>Sum anleggsmidler</b>		<u>10.728.693</u>	<u>10.321.932</u>
<b>Omløpsmidler</b>					
<u>98.565.896</u>	<u>41.684.761</u>	Varebeholdning	4	0	0
<b>Fordringer</b>					
25.664.693	23.526.683	Kundefordringer	1	23.625	171.877
13.515.101	7.541.288	Andre fordringer		141.748	87.612
<u>39.179.794</u>	<u>31.067.971</u>	<b>Sum fordringer</b>		<u>165.373</u>	<u>259.489</u>
<u>2.754.970</u>	<u>12.491.108</u>	Bankinnskudd, kontanter o.l		<u>1.224.299</u>	<u>1.412.557</u>
<u>140.500.660</u>	<u>85.243.840</u>	<b>Sum omløpsmidler</b>		<u>1.389.672</u>	<u>1.672.046</u>
<u>155.744.621</u>	<u>99.475.422</u>	<b>Sum eiendeler</b>		<u>12.118.365</u>	<u>11.993.978</u>

**HILLESTAD FERIESENTER FOSSLAUG AS**

BALANSE PR. 31. DESEMBER

KONSERN

MORSELSKAP

2021	2020	EGENKAPITAL OG GJELD	2021	2020
		<b>Egenkapital</b> 14,15		
		<b>Innskutt egenkapital</b>		
<u>101.000</u>	<u>101.000</u>	Aksjekapital ( 4.040 aksjer a kr. 25 )	<u>101.000</u>	<u>101.000</u>
<u>101.000</u>	<u>101.000</u>	<b>Sum innskutt egenkapital</b>	<u>101.000</u>	<u>101.000</u>
		<b>Opptjent egenkapital</b>		
<u>45.139.635</u>	<u>37.195.854</u>	Annen egenkapital	<u>11.864.416</u>	<u>11.700.602</u>
<u>45.139.635</u>	<u>37.195.854</u>	<b>Sum opptjent egenkapital</b>	<u>11.864.416</u>	<u>11.700.602</u>
<u>33.256.401</u>	<u>26.251.755</u>	Minoritetsinteresser		
<u>78.497.036</u>	<u>63.548.609</u>	<b>Sum egenkapital</b>	<u>11.965.416</u>	<u>11.801.602</u>
		<b>Gjeld</b>		
		<b>Avsetning for forpliktelser</b>		
<u>432.496</u>	<u>39.606</u>	Utsatt skatt 12	<u>0</u>	<u>39.606</u>
		<b>Langsiktig gjeld</b>		
<u>1.219.400</u>	<u>2.016.300</u>	Gjeld til kredittinstitusjoner <sup>10</sup>	<u>0</u>	<u>0</u>
<u>1.219.400</u>	<u>2.016.300</u>	<b>Sum langsiktig gjeld</b>	<u>0</u>	<u>0</u>
		<b>Kortsiktig gjeld</b>		
23.961.767	3.867.562	Gjeld til kredittinstitusjoner <sup>11</sup>	0	0
22.770.833	6.834.090	Leverandørgjeld	99.244	8.996
4.045.125	3.179.550	Skyldig utbytte	0	0
1.082.952	604.889	Betalbar skatt 12	0	0
2.499.963	284.652	Offentlige avgifter	0	0
21.235.049	19.100.164	Annen kortsiktig gjeld	53.705	143.774
<u>75.595.689</u>	<u>33.870.907</u>	<b>Sum kortsiktig gjeld</b>	<u>152.949</u>	<u>152.770</u>
<u>77.247.585</u>	<u>35.926.813</u>	<b>Sum gjeld</b>	<u>152.949</u>	<u>192.376</u>
<u>155.744.621</u>	<u>99.475.422</u>	<b>Sum egenkapital og gjeld</b>	<u>12.118.365</u>	<u>11.993.978</u>

Tovdal, 5. april 2022

Inga Hillestad  
StyremedlemBarbro Hillestad  
Styrets lederGunnar Hillestad  
Styremedlem /daglig leder

**HILLESTAD FERIESENTER FOSSLAUG AS**

## Kontantstrømpoppstilling

## KONSERN

## MORSELSKAP

2021	2020		2021	2020
		<b>Kontantstrømmer fra operasjonelle aktiviteter</b>		
32.457.707	17.373.024	Resultat før skattekostnad	3.081.746	2.458.619
-6.304.881	-2.654.921	Periodens betalte skatter	0	0
3.443.681	3.154.848	Avskrivning	169.578	198.696
-56.881.135	12.398.819	Endring i varelager	0	0
-2.138.010	-7.053.302	Endring i kundefordringer	148.252	-101.327
15.936.743	1.462.867	Endring i leverandørgjeld	90.248	-42.619
<u>-1.623.617</u>	<u>8.697.407</u>	Endring i andre tidsavgrensninger	<u>-144.205</u>	<u>165.237</u>
		<b>Netto kontantstrømmer fra operasjonelle aktiviteter</b>	<b><u>3.345.619</u></b>	<b><u>2.678.606</u></b>
		<b>Kontantstrømmer fra investeringsaktiviteter</b>		
0	0	Investert i goodwill	0	0
-2.776.221	-826.419	Investert i immaterielle eiendeler		0
<u>-1.916.460</u>	<u>-1.519.543</u>	Investert i driftsmidler	<u>-503.876</u>	<u>25.253</u>
		<b>Kontantstrømmer fra investeringsaktiviteter</b>	<b><u>-503.876</u></b>	<b><u>25.253</u></b>
-4.692.681	-2.345.962			
-796.900	-1.717.980	Avdrag langsiktig gjeld	0	0
20.094.205	-17.516.101	Gjeld kredittinstitusjoner	0	0
<u>-9.231.250</u>	<u>-2.413.320</u>	Utbetaling av utbytte	<u>-3.030.000</u>	<u>-1.818.000</u>
		<b>Netto kontantstrøm fra finansieringsaktiviteter</b>	<b><u>-3.030.000</u></b>	<b><u>-1.818.000</u></b>
<b><u>10.066.055</u></b>	<b><u>-21.647.401</u></b>			
-9.736.138	9.385.379	Netto endring i kontanter	-188.257	885.859
12.491.108	3.105.729	Beholdning av kontanter 01.01	1.412.557	526.698
<b><u>2.754.970</u></b>	<b><u>12.491.108</u></b>	Beholdning av kontanter 31.12	<b><u>1.224.299</u></b>	<b><u>1.412.557</u></b>



## HILLESTAD FERIESENTER FOSSLAUG AS

### NOTER OG KOMMENTARER TIL REGNSKAPET FOR 2021

#### **Note 1 - Regnskapsprinsipper**

Årsregnskapet er satt opp i samsvar med regnskapslovens bestemmelser og god regnskapsskikk.

#### **Konsolideringsprinsipper**

Konsernregnskapet omfatter morselskapet Hillestad Feriesenter Fosslaug AS og datterselskapet Broste Copenhagen AS (eid 54,9%) med datterselskap Kristina Dam Studio APS eid 60%.

Konsernet utarbeides etter ensartede prinsipper ved at datterselskapet følger de samme regnskapsprinsipper som morselskapet. Interne transaksjoner, fordringer og gjeld elimineres.

Ved kjøp av datterselskapet elimineres kostprisen på aksjer i morselskapets balanse mot egenkapitalen i datterselskapet på kjøpstidspunktet. Kostprisen på aksjene ved kjøpet av datterselskapet tilsvarte bokført egenkapital.

#### **Datterselskap**

Datterselskap er vurdert etter kostmetoden i selskapsregnskapet.

#### **Klassifisering og vurdering av balanseposter**

Omløpsmidler og kortsiktig gjeld omfatter poster som forfaller til betaling innen ett år, samt poster knyttet til varekretsløpet. Øvrige poster er vurdert som anleggsmidler og langsiktig gjeld.

Omløpsmidler vurderes til laveste verdi av anskaffelseskost og virkelig verdi. Kortsiktig gjeld balanseføres til nominelt beløp på etableringstidspunktet.

Anleggsmidler vurderes til anskaffelseskost, men nedskrives til virkelig verdi dersom verdifallet ikke forventes å være forbigående. Langsiktig gjeld balanseføres til nominelt beløp på etableringstidspunktet.

#### **Fordringer**

Kundefordringer og andre fordringer er oppført i balansen etter fradrag for avsetning til forventet tap. Avsetning til tap gjøres på grunnlag av individuelle vurderinger av de enkelte fordringene.

#### **Varebeholdning**

Lager av varer er verdsatt til laveste av anskaffelseskost etter Fifo prinsippet og virkelig verdi. Handelsvarer vurderes til kostpris. Det foretas nedskrivning for påregnelig ukurans.

#### **Valuta**

Pengeposter i utenlandsk valuta er vurdert etter kursen ved regnskapsårets slutt.



## HILLESTAD FERIESENTER FOSSLAUG AS

### **Varige driftsmidler**

Varige driftsmidler balanseføres og avskrives over driftsmidlets forventede økonomiske levetid.

### **Salgsinntekter**

Salgsinntekter inntektsføres på transaksjonstidspunktet.

### **Skatt**

Skatter kostnadsføres når de påløper, hvilket vil si at skattekostnaden er knyttet til det regnskapsmessige resultat før skattekostnad. Skattekostnaden består av årets betalbare skatt og endring i utsatt skatt / skattefordel.

### **Pensjoner**

For de ansatte i morselskapet var det etablert OTP ordning i henhold til lovens krav. Fra 1. januar 2015 er det ingen ansatte i morselskapet.

### **Kontantstrøm**

Kontantstrømoppstillingen er utarbeidet etter den indirekte metode. Kontanter omfatter kontanter og bankinnskudd.

### **Note 2 - Finansiell markedsrisiko**

Morselskapet har sine inntekter i norske kroner og er derfor lite eksponert for valutakursendringer.

Datterselskapet er eksponert for valutakursendringer da det vesentligste av salget skjer til utlandet hovedsakelig Europa.

### **Note 3 - Salgsinntekter**

#### *Morselskap*

Morselskapets inntekter opptjenes i Norge knyttet til utleie av fritidseiendommer.

#### *Konsern*

Konsernet opererer innen et virksomhetsområde. Geografisk fordeling av salgsinntekter:

	2021	2020
Europa	251.025.009	203.963.349
Asia	736.297	1.668.980
Amerika	413.254	371.917
Australia	3.579.477	1.404.353
Afrika	<u>139.552</u>	<u>227.627</u>
Sum	<u>255.893.589</u>	<u>207.636.226</u>



**HILLESTAD FERIESENTER FOSSLAUG AS**

**Note 4 - Varebeholdning**

Varebeholdningen består av følgende:

	2021	2020
Handelsvarer	104.141.383	48.134.575
Nedskrivning ukurans	-5.575.487	-6.449.814
Netto balanseført verdi	<u>98.565.896</u>	<u>41.684.761</u>

**Note 5- Lønnskostnad, antall ansatte, godtgjørelse mv.**

*Morselskap*

Morselskapet har ingen ansatte og har siden 1.1. 2015 kjøpt tjenester fra Hillestad AS.  
Spesifikasjon av lønnskostnad i morselskapet.

	2021	2020
Innkjøpte tjenester	<u>840.000</u>	<u>590.000</u>
Sum	<u>840.000</u>	<u>590.000</u>
Antall årsverk	0	0
<u>Godtgjørelser</u>		
Daglig leder	0	0
Styrets leder	0	0

*Konsern*

Spesifikasjon av lønnskostnad i konsern:

	2021	2020
Innkjøpte tjenester	840.000	590.000
Lønninger	38.658.254	34.087.436
Pensjonskostnader	2.498.429	2.118.282
Annen personalkostnad	<u>549.048</u>	<u>480.935</u>
Sum	<u>42.545.731</u>	<u>37.276.653</u>
Antall årsverk	53	50

**Revisor**

Revisor i morselskapet har mottatt kr. 20.000 for ordinær revisjon og kr. 17.000 for bistand.



## HILLESTAD FERIESENTER FOSSLAUG AS

### Note 6 - Varige driftsmidler

#### *Morselskap*

	<u>Utleiehytter</u>	<u>Inventar og utstyr</u>
Anskaffelseskost pr. 01.01.21	8.345.566	1.600.017
Tilgang 2021	503,876	0
Avgang 2021	<u>0</u>	<u>0</u>
Anskaffelseskost pr. 31.12.21	8.849.442	1.600.017
Akkumulerte avskrivninger pr. 31.12.21	<u>4.848.928</u>	<u>1.124.171</u>
Bokført verdi 31.12.21	<u>4.000.514</u>	<u>475.846</u>
Avskrivninger	<u>158.093</u>	<u>11.485</u>

#### *Konsern*

	<u>Utleiehytter</u>	<u>Inventar og utstyr</u>
Anskaffelseskost pr. 01.01.21	8.345.566	6.900.299
Tilgang 2021	503.876	1.412.584
Avgang 2021	<u>0</u>	<u>0</u>
Anskaffelseskost pr. 31.12.21	8.849.442	8.312.883
Akkumulerte avskrivninger pr. 31.12.21	<u>4.848.928</u>	<u>5.606.050</u>
Bokført verdi 31.12.21	<u>4.000.514</u>	<u>2.706.833</u>
Avskrivninger	<u>158.093</u>	<u>1.647.817</u>

### Note 7 - Immaterielle anleggsmidler

#### *Morselskap*

#### *Konsern*

	<u>Immaterielle anleggsmidler</u>	<u>Immaterielle anleggsmidler</u>
Anskaffelseskost pr. 01.01.21	182.949	4.940.962
Tilgang 2021	0	2.776.221
Avgang 2021	<u>0</u>	<u>0</u>
Anskaffelseskost pr. 31.12.21	182.949	7.717.183
Akkumulerte avskrivninger pr. 31.12.21	<u>182.949</u>	<u>4.170.837</u>
Bokført verdi 31.12.21	<u>0</u>	<u>3.546.346</u>
Avskrivninger	<u>0</u>	<u>1.139.296</u>

### Note 8 - Goodwill

#### *Morselskap*

#### *Konsern*

	<u>Goodwill</u>	<u>Goodwill</u>
Anskaffelseskost pr. 01.01.2021	<u>0</u>	2.401.743
Tilgang 2021	<u>0</u>	<u>0</u>
Anskaffelseskost pr. 31.12.21	0	2.401.743
Akkumulerte avskrivninger pr. 31.12.21	<u>0</u>	<u>1.073.382</u>
Bokført verdi 31.12.21	<u>0</u>	<u>1.328.361</u>
Avskrivninger	<u>0</u>	<u>498.475</u>



## HILLESTAD FERIESENTER FOSSLAUG AS

### Note 9 - Datterselskap

#### 9.1 Spesifikasjon av aksjer i datterselskap

Selskap	Anskaffelses- tidspunkt	Forretnings- kontor	Stemme / eierandel	Egen- kapital	Selskapets resultat
Broste Copenhagen AS	7. mai 2010	København	<u>54,9%</u>	<u>66.606.297</u>	<u>24.606.069</u>

#### 9.2 Transaksjoner med datterselskap

Det er ingen transaksjoner med datterselskap i 2021.

#### 9.3 Mellomværender med datterselskap.

Pr. 31.12.2021 har morselskapet ingen mellomregninger med datterselskapet.

### Note 10 - Gjeld med forfall senere enn fem år etter regnskapsårets slutt.

Lånet er i danske kroner og omregnet til kurs 31.12.21.

	Morselskap	Konsern
Gjeldsbrevlån	<u>0</u>	<u>1.916.200</u>

#### Avdragsprofil datterselskapets gjeld

2022	2023	2024	2025	2026	Etter 2024	Total
696.800	696.800	522.600	0	0	0	<u>1.916.200</u>

Av datterselskapets gjeld er kr. 696.800 oppført under kortsiktig gjeld.

### Note 11 – Pantstillelser garantier etc.

Gjeld som er sikret med pant

Morselskapet har ingen pantesikret gjeld

	2021	2020
<i>Konsern</i>		
Gjeldsbrevlån	<u>1.219.400</u>	<u>2.016.300</u>
Gjeld til kredittinstitusjoner	<u>23.961.767</u>	<u>5.840.152</u>
Bokført verdi av eiendeler stillet som sikkerhet for denne gjeld	<u>118.6 mill.</u>	<u>63.5. mill.</u>



## HILLESTAD FERIESENTER FOSSLAUG AS

Konsernet har inngått husleiekontrakt som er uoppsigelig frem til 31. juli 2024. Forpliktelsen utgjør ca. kr. 16,9 mill.

I tillegg har konsernet leasingforpliktelser hvor restforpliktelsen utgjør ca. kr. 1.5 mill.

### Note 12 – Skattemessige forhold

#### *Morselskap*

Grunnlag for betalbar skatt fremkommer som følger	2021	2020
Resultat før skattekostnad	3.081.746	2.458.619
Permanente forskjeller	-3.591.143	-2.549.160
Underskudd til fremføring 01.01	<u>-456.170</u>	<u>-365.629</u>
Grunnlag betalbar skatt	<u>-965.567</u>	<u>-456.170</u>

Årets skattekostnad fremkommer som følger:

Betalbar skatt	0	0
Endring utsatt skatt/skattefordel	<u>-112.068</u>	<u>-19.919</u>
Årets skattekostnad	<u>-112.068</u>	<u>-19.919</u>

Utsatt skattefordel i morselskap og utsatt skatt i konsernet kan ikke motregnes.

Pr. 31.12.21 eksisterer følgende midlertidige forskjeller mellom regnskapsmessige og skattemessige verdier:

	<u>31.12.21</u>	<u>31.12.20</u>	<u>Endring</u>
Varige driftsmidler	636.196	636.196	0
Underskudd til fremføring	<u>-965.567</u>	<u>-456.170</u>	<u>-509.397</u>
Netto midlertidige forskjeller	<u>-329.371</u>	<u>180.026</u>	<u>-509.397</u>
Utsatt skatt/ skattefordel 22%	<u>-72.462</u>	<u>39.606</u>	<u>-112.068</u>

#### *Konsern*

Skattekostnaden i konsernet fremkommer som følger:

Betalbar skatt mor	0
Endring utsatt skatt/skattefordel i mor	- 112.068
Betalbar skatt datterselskap	6.588.627
Endring utsatt skatt/ skattefordel i datterselskap	<u>831.043</u>
Årets skattekostnad	<u>7.307.602</u>

Betalbar skatt i datterselskapet er betalt a-konto i løpet av 2021 slik at det kun er oppført kr. 1.082. 952 i betalbar skatt som gjeld i balansen.



## HILLESTAD FERIESENTER FOSSLAUG AS

### Note 13 – Obligatorisk tjenstepensjon

Selskapet er ikke pliktig til å ha tjenstepensjonsordning etter lov om obligatorisk tjenstepensjon da selskapet ikke lenger har ansatte.

### Note 14 - Aksjer og aksjonærer

Selskapets aksjekapital består av 4.040 aksjer pålydende kr. 25 pr. aksje, totalt kr. 101.000. Selskapet har følgende aksjonærer:

<u>Aksjonærer</u>	<u>Eierandel</u>	<u>Verv</u>
Gunnar Hillestad	28,4%	Styremedlem / daglig leder
Inga Hillestad	14,1%	Styremedlem
Barbro Hillestad	10,4%	Styrets leder
Tolv Hillestad	5,9%	
Hillestad AS	19,5%	
B.E. Invest AS	21,7%	

### Note 15 – Egenkapital

#### *Morselskap*

Årets endring i egenkapitalen fremkommer som følger

	Aksjekapital	Annen egenkapital	Sum egenkapital
Egenkapital 01.01.21	101.000	11.700.602	11.801.602
Årets resultat	0	3.193.814	3.193.814
Tilleggsutbytte	0	-3.030.000	-3.030.000
Egenkapital 31.12.21	<u>101.000</u>	<u>11.864.416</u>	<u>11.965.416</u>

#### *Konsern*

Endringen i egenkapitalen fremkommer som følger:

	Aksjekapital	Annen egenkapital	Minoritets-interesser	Sum egenkapital
Egenkapital 01.01.21	101.000	37.195.854	26.251.755	63.548.609
Årets resultat	0	12.288.366	12.861.739	25.150.105
Tilleggsutbytte	0	-3.030.000	0	-3.030.000
Tilleggsutbytte i datter	0	0	-3.021.700	-3.021.700
Omregningsdifferanser	0	-1.314.585	-2.835.393	-4.149.978
Egenkapital 31.12.21	<u>101.000</u>	<u>45.139.635</u>	<u>33.256.401</u>	<u>78.497.036</u>



Statsautorisert revisor  
Tor Løvberg AS

## UAVHENGIG REVISORS BERETNING

Til generalforsamlingen i Hillestad Feriesenter Fosslaug AS

### Uttalelse om revisjonen av årsregnskapet

#### Konklusjon

Vi har revidert årsregnskapet for Hillestad Feriesenter Fosslaug AS som består av selskapsregnskap og konsernregnskap. Selskapsregnskapet og konsernregnskapet består av balanse per 31. desember 2021, resultatregnskap som viser et overskudd for selskapet på kr. 3.193.814 og et overskudd for konsernet på kr. 25.150.105, kontantstrømoppstilling for regnskapsåret avsluttet per denne datoen og noter til årsregnskapet, herunder et sammendrag av viktige regnskapsprinsipper.

Etter vår mening

- oppfyller årsregnskapet gjeldende lovkrav, og
- gir årsregnskapet et rettviseende bilde av selskapets og konsernets finansielle stilling per 31. desember 2021 og av deres resultater og kontantstrømmer for regnskapsåret avsluttet per denne datoen i samsvar med regnskapslovens regler og god regnskapsskikk i Norge.

#### Grunnlag for konklusjonen

Vi har gjennomført revisjonen i samsvar med de internasjonale revisjonsstandardene International Standards on Auditing (ISA-ene). Våre oppgaver og plikter i henhold til disse standardene er beskrevet i Revisors oppgaver og plikter ved revisjonen av årsregnskapet. Vi er uavhengige av selskapet slik det kreves i lov, forskrift og International Code of Ethics for Professional Accountants utstedt av the International Ethics Standard Board for Accountants og vi har overholdt våre øvrige etiske forpliktelser i samsvar med disse kravene. Innhentet revisjonsbevis er etter vår vurdering tilstrekkelig og hensiktsmessig som grunnlag for vår konklusjon.

#### Øvrig informasjon

Ledelsen er ansvarlige for informasjonen i årsberetningen og annen øvrig informasjon som er publisert sammen med årsregnskapet. Vår konklusjon om årsregnskapet dekker ikke informasjonen i årsberetningen eller annen øvrig informasjon.

I forbindelse med revisjonen av årsregnskapet er det vår oppgave å lese årsberetningen og annen øvrig informasjon. Formålet er å vurdere hvorvidt det foreligger vesentlig inkonsistens mellom årsberetningen, annen øvrig informasjon og årsregnskapet og den kunnskap vi har opparbeidet oss under revisjonen av årsregnskapet, eller hvorvidt informasjon i årsberetningen og annen øvrig informasjon ellers fremstår som vesentlig feil. Vi har plikt til å rapportere dersom årsberetningen

Myreneveien 26 D  
Postboks 60, 4801 Arendal  
Tlf. 37 02 79 79 Mobil 95 22 58 45  
Mail [tloevber@online.no](mailto:tloevber@online.no)

Revisornr. og Foretaksnr.:  
NO 988 902 152 MVA

Medlem av  
Den norske Revisorforening

2.

eller øvrig informasjon fremstår som vesentlig feil. Vi har ingenting å rapportere i så henseende.

*Ledelsens ansvar for årsregnskapet*


Ledelsen er ansvarlig for å utarbeide årsregnskapet og for at det gir et rettviseende bilde i samsvar med regnskapslovens regler og god regnskapsskikk i Norge. Ledelsen er også ansvarlig for slik intern kontroll som den finner nødvendig for å kunne utarbeide et årsregnskap som ikke inneholder vesentlig feilinformasjon, verken som følge av misligheter eller utilsiktede feil. Ved utarbeidelsen av årsregnskapet må ledelsen ta standpunkt til selskapets evne til fortsatt drift og opplyse om forhold av betydning for fortsatt drift. Forutsetningen om fortsatt drift skal legges til grunn for årsregnskapet så lenge det ikke er sannsynlig at virksomheten vil bli avvirket.

*Revisors oppgaver og plikter ved revisjonen av årsregnskapet*

Vårt mål er å oppnå betryggende sikkerhet for at årsregnskapet som helhet ikke inneholder vesentlig feilinformasjon, verken som følge av misligheter eller utilsiktede feil, og å avgi en revisjons-beretning som inneholder vår konklusjon. Betryggende sikkerhet er en høy grad av sikkerhet, men ingen garanti for at en revisjon utført i samsvar med ISA-ene, alltid vil avdekke vesentlig feilinformasjon som eksisterer. Feilinformasjon kan oppstå som følge av misligheter eller utilsiktede feil. Feilinformasjon blir vurdert som vesentlig dersom den enkeltvis eller samlet med rimelighet kan forventes å påvirke økonomiske beslutninger som brukerne foretar basert på årsregnskapet.

For videre beskrivelse av revisors oppgaver og plikter vises det til <https://revisorforeningen.no/revisjonsberetninger>.

Arendal, 5. april 2022



Tor Løvberg  
statsautorisert revisor



Hillestad Feriesenter Fosslaug AS

**Referat fra generalforsamling 13/4-2022**

13/4-2022 ble det avholdt generalforsamling i Hillestad Feriesenter Fosslaug AS på selskapets kontor.

Til stede var Inga Hillestad, Barbro Hillestad, Tolv Hillestad og Gunnar Hillestad. Hele aksjekapitalen var dermed representert. Der var ingen innvendinger til innkallingen.

Til å lede møte ble Gunnar Hillestad valgt, og til å medundertegne protokollen ble Barbro Hillestad og Inga Hillestad valgt.

Til behandling lå følgende saker:

Sak 1. Selskapets regnskap for 2021 ble vedtatt. Det ble vedtatt å ikke betale utbytte for 2021.

Vedtaket ble gjort enstemmig, og flere saker ble ikke behandlet. Møte ble hevet etter at protokollen var referert.

Tovdal 13/4-2022

  
Inga Hillestad

  
Barbro Hillestad

  
Gunnar Hillestad



## Hillestad Feriesenter Fosslaug AS

### Årsberetning 2021.

#### **Virksomhetens art og hvor den drives.**

Hillestad Feriesenter Fosslaug AS driver med utleie av hytter i Tovdal i Åmli kommune.

Selskapet har følgende datterselskap i utlandet:

#### *Broste Copenhagen AS*

Broste Copenhagen AS i Danmark er eid 54,9% etter oppkjøp i 2010. Broste Copenhagen AS driver utvikling og salg av gave og interiørprodukter med Europa som hovedmarked. Dette selskap eier igjen 60% av Kristina Dam Studio APS som driver med design og interiør virksomhet.

#### **Fortsatt drift.**

#### *Morselskap*

Morselskapet fikk et driftsresultat på kr. – 629.369 mot et driftsresultat på kr. – 181.544 i 2020. Årsresultatet ble et overskudd på kr. 3.193.814.

Selskapets finansielle stilling vurderes som god med en egenkapitalandel på ca. 99%.

#### *Konsern*

Konsernets omsetning utgjorde kr. 260.281.290 og oppnådde et resultat før skatt på kr. 32.457.707. Dette er betydelig bedre enn i 2020.

Konsernet har en egenkapitalandel på ca. 50%.

Datterselskapet er eksponert for valutakursendringer da det vesentligste av selskapets omsetning skjer i utenlandsk valuta. Broste Copenhagen AS vil være utsatt for variasjoner i etterspørsel som følge av gode/dårligere kolleksjoner og svikt/oppgang i internasjonal økonomi. Styret anser imidlertid ikke risikoen som spesielt stor.

Selskapets og konsernets finansielle stilling og markedsmessige forhold anses som gode. Styret bekrefter at forutsetningen om fortsatt drift til stede. Årsregnskapet for 2021 er utarbeidet under denne forutsetning.

#### **Forskning og utviklingsaktiviteter.**

Selskapet driver ikke forskning og utviklingsaktiviteter utover den faste utviklingen av nye kolleksjoner i Broste Copenhagen AS med datterselskap.



## Helse, miljø og sikkerhet.

Morselskapet har ingen ansatte og det er derfor intet sykefravær eller arbeidsmiljø å omtale. Det arbeides kontinuerlig for å sikre de ansattes arbeidsmiljø, helse og sikkerhet i konsernet.

Ved nyansettelser har konsernet som politikk å ansette den kandidaten som er best kvalifisert uavhengig av kjønn.

Det er styrets oppfatning at selskapet og konsernet arbeider innenfor de normer og regler som gjelder for denne type virksomhet, også med hensyn til det ytre miljø. Det foreligger ingen kjente pålegg eller lovendringer som krever vesentlige tiltak eller investeringer på miljøsektoren.

## Fremtidsutsikter

Selskapets økonomiske stilling er god med høy egenkapitalandel og god likviditet. Styret anser morselskapets og konsernets fremtidsutsikter som gode. Det skal dog bemerkes at krigen i Ukraina kan ha negativ påvirkning på selskapets omsetning og inntjeningssevne det kommende regnskapsår.

Etter styrets oppfatning gir det fremlagte årsregnskap og konsernregnskap et rettviseende bilde at selskapets og konsernets økonomiske stilling pr. 31.12. 2021. Det har ikke vært hendelser siden balansedagen som har betydning for vurdering av selskapets stilling utover bekymringen for eventuelle konsekvenser av krigen i Ukraina.


## Resultatdisponering.


Årets resultat for morselskapet kr. 3.193.814 foreslås disponert som følger.

Tilleggsutbytte	kr. 3.030.000
Overført til annen egenkapital	<u>kr. 163.814</u>
Sum	<u>kr. 3.193.814</u>

Tovdal, 5. april 2022

  
Inga Hillestad

  
Barbro Hillestad  
Styrets leder

  
Gunnar Hillestad