



ÅRSREGNSKAPET FOR REGNSKAPSÅRET 2021 - GENERELL INFORMASJON

Enheten

Organisasjonsnummer: 967 253 049
Organisasjonsform: Samvirkeforetak
Foretaksnavn: NARVIK BEDRIFTSELSETJENESTE SA
Forretningsadresse: Fagernesveien 2
8514 NARVIK

Regnskapsår

Årsregnskapets periode: 01.01.2021 - 31.12.2021

Konsern

Morselskap i konsern: Nei

Regnskapsregler

Regler for små foretak benyttet: Ja
Benyttet ved utarbeidelsen av årsregnskapet til selskapet: Regnskapslovens alminnelige regler

Årsregnskapet fastsatt av kompetent organ

Bekreftet av representant for selskapet: Øystein Flygel
Dato for fastsettelse av årsregnskapet: 06.04.2022

Grunnlag for avgivelse

År 2021: Årsregnskapet er elektronisk innlevert
År 2020: Tall er hentet fra elektronisk innlevert årsregnskap fra 2021

Det er ikke krav til at årsregnskapet m.v. som sendes til Regnskapsregisteret er undertegnet. Kontrollen på at dette er utført ligger hos revisor/enhetens øverste organ. Sikkerheten ivaretas ved at innsender har rolle/rettighet for innsending av årsregnskapet via Altinn, og ved at det bekreftes at årsregnskapet er fastsatt av kompetent organ.

Brønnøysundregistrene, 15.08.2023



Resultatregnskap

Beløp i: NOK	Note	2021	2020
RESULTATREGNSKAP			
Inntekter			
Driftsinntekter		8 230 595	8 278 707
Sum inntekter		8 230 595	8 278 707
Kostnader			
Lønnskostnad	3	5 330 781	4 432 927
Arbeidsgiveravgift	3	275 482	230 848
Pensjonskostnader	3	198 390	127 986
Ordinære avskrivninger	4	251 800	119 844
Husleie		466 359	341 538
Lys, varme og renhold		6 060	35 183
Andre honorarer	3	214 124	190 949
Driftsutstyr og vedlikehold		525 159	484 197
Kontorrekvisitter		22 813	16 077
Telefon og porto		111 258	118 517
Reise- og diettkostnader		28 255	34 555
Forsikring og garantikostnader		21 857	12 184
Andre driftskostnader		348 276	433 448
Tap på fordringer			4 224
Tap v/avgang anleggsmidler			220
Sum kostnader		7 800 614	6 582 697
Driftsresultat		429 981	1 696 009
Finansinntekter og finanskostnader			
Annen finansinntekt		5 069	13 089
Sum finansinntekter		5 069	13 089
Annen finanskostnad			140
Sum finanskostnader			140
Netto finans		5 069	12 949
Ordinært resultat før skattekostnad		435 050	1 708 958
Ordinært resultat etter skattekostnad		435 050	1 708 958



Resultatregnskap

Beløp i: NOK	Note	2021	2020
Årsresultat		435 050	1 708 958
Årsresultat etter minoritetsinteresser		435 050	1 708 958
Totalresultat		435 050	1 708 958
Overføringer og disponeringer			
Årsoverskudd overført til egenkapital	6	435 050	1 708 958
Sum overføringer og disponeringer		435 050	1 708 958



Balanse

Beløp i: NOK	Note	2021	2020
BALANSE - EIENDELER			
Anleggsmidler			
Immaterielle eiendeler			
Varige driftsmidler			
Tomter m.m	4		
Skip, rigger, og lignende	4		
Driftsløsøre, inventar o.l	4	731 000	434 000
Maskiner og inventar	4	163 000	147 000
Sum varige driftsmidler	4	894 000	581 000
Finansielle anleggsmidler			
Langsiktige fordringer	4, 5		15 627
Sum finansielle anleggsmidler			15 627
Sum anleggsmidler		894 000	596 627
Omløpsmidler			
Varer			
Fordringer			
Kundefordringer	5	342 844	778 218
Andre kortsiktige fordringer	5	40 973	29 472
Sum fordringer		383 818	807 690
Bankinnskudd, kontanter og lignende			
Bankinnskudd, kontanter o.l	2	5 818 814	5 217 851
Sum bankinnskudd, kontanter og lignende		5 818 814	5 217 851
Sum omløpsmidler		6 202 631	6 025 541
SUM EIENDELER		7 096 631	6 622 167

BALANSE - EGENKAPITAL OG GJELD



Balanse

Beløp i: NOK	Note	2021	2020
Egenkapital			
Innskutt egenkapital			
Egenkapital	6	6 072 559	5 637 508
Sum innskutt egenkapital		6 072 559	5 637 508
Sum egenkapital		6 072 559	5 637 508
Sum langsiktig gjeld		0	0
Kortsiktig gjeld			
Leverandørgjeld		28 647	123 603
Skyldige offentlige avgifter	2	427 140	375 595
Annen kortsiktig gjeld		568 286	485 462
Sum kortsiktig gjeld		1 024 073	984 659
Sum gjeld		1 024 073	984 659
SUM EGENKAPITAL OG GJELD		7 096 632	6 622 167



Brønnøysundregistrene

ÅRSREGNSKAP FOR REGNSKAPSÅRET 2021 - GENERELL INFORMASJON

Journalnummer: 2022 208329

Enheten

Organisasjonsnummer: 967 253 049
Organisasjonsform: Samvirkeforetak
Foretaksnavn: NARVIK BEDRIFTSELSETJENESTE SA
Forretningsadresse: Fagernesveien 2
8514 NARVIK

Regnskapsår

Årsregnskapets periode: 01.01.2021 - 31.12.2021

Konsern

Morselskap i konsern: Nei

Regnskapsregler

Regler for små foretak benyttet: Ja
Benyttet ved utarbeidelsen av
årsregnskapet til selskapet: Regnskapslovens alminnelige regler

Årsregnskapet fastsatt av kompetent organ

Bekreftet av representant for selskapet: Øystein Flygel
Dato for fastsettelse av årsregnskapet: 06.04.2022

Grunnlag for avgivelse

År 2021: Årsregnskap er elektronisk innlevert.
År 2020: Tall er hentet fra elektronisk innlevert årsregnskap fra 2021.

Det er ikke krav til at årsregnskapet m.v. som sendes til Regnskapsregisteret er undertegnet. Kontrollen på at dette er utført ligger hos revisor/enhetens øverste organ. Sikkerheten ivaretas ved at innsender har rolle/rettighet for innsending av årsregnskapet via Altinn, og ved at det bekreftes at årsregnskapet er fastsatt av kompetent organ.

Brønnøysundregistrene, 05.05.2022



Organisasjonsnr: 967 253 049
NARVIK BEDRIFTSHELSETJENESTE SA

RESULTATREGNSKAP

Beløp i: NOK	Note	2021	2020
RESULTATREGNSKAP			
Inntekter			
Driftsinntekter		8 230 595	8 278 707
Sum inntekter		8 230 595	8 278 707
Kostnader			
Lønnskostnad	3	5 330 781	4 432 927
Arbeidsgiveravgift	3	275 482	230 848
Pensjonskostnader	3	198 390	127 986
Ordinære avskrivninger	4	251 800	119 844
Husleie		466 359	341 538
Lys, varme og renhold		6 060	35 183
Andre honorarer	3	214 124	190 949
Driftsutstyr og vedlikehold		525 159	484 197
Kontorrekvisitter		22 813	16 077
Telefon og porto		111 258	118 517
Reise- og diettkostnader		28 255	34 555
Forsikring og garantikostnader		21 857	12 184
Andre driftskostnader		348 276	433 448
Tap på fordringer			4 224
Tap v/avgang anleggsmidler			220
Sum kostnader		7 800 614	6 582 697
Driftsresultat		429 981	1 696 009
Finansinntekter og finanskostnader			
Annen finansinntekt		5 069	13 089
Sum finansinntekter		5 069	13 089
Annen finanskostnad			140
Sum finanskostnader			140
Netto finans		5 069	12 949
Ordinært resultat før skattekostnad		435 050	1 708 958
Ordinært resultat etter skattekostnad		435 050	1 708 958
Årsresultat		435 050	1 708 958
Årsresultat etter minoritetsinteresser		435 050	1 708 958
Totalresultat		435 050	1 708 958
Overføringer og disponeringer			



Årsoverskudd overført til egenkapital	6	435 050	1 708 958
Sum overføringer og disponeringer		435 050	1 708 958



Organisasjonsnr: 967 253 049
NARVIK BEDRIFTSELSETJENESTE SA

BALANSE

Beløp i: NOK Note 2021 2020

BALANSE - EIENDELER

Anleggsmidler Immaterielle eiendeler

Varige driftsmidler

Tomter m.m	4		
Skip, rigger, og lignende	4		
Driftsløsøre, inventar o.l	4	731 000	434 000
Maskiner og inventar	4	163 000	147 000
Sum varige driftsmidler	4	894 000	581 000

Finansielle anleggsmidler

Langsiktige fordringer	4, 5		15 627
Sum finansielle anleggsmidler			15 627

Sum anleggsmidler		894 000	596 627
--------------------------	--	----------------	----------------

Omløpsmidler

Varer

Fordringer

Kundefordringer	5	342 844	778 218
Andre kortsiktige fordringer	5	40 973	29 472
Sum fordringer		383 818	807 690

Bankinnskudd, kontanter og lignende

Bankinnskudd, kontanter o.l	2	5 818 814	5 217 851
Sum bankinnskudd, kontanter og lignende		5 818 814	5 217 851

Sum omløpsmidler		6 202 631	6 025 541
-------------------------	--	------------------	------------------

SUM EIENDELER		7 096 631	6 622 167
----------------------	--	------------------	------------------

BALANSE - EGENKAPITAL OG GJELD

Egenkapital

Innskutt egenkapital

Egenkapital	6	6 072 559	5 637 508
Sum innskutt egenkapital		6 072 559	5 637 508

Sum egenkapital		6 072 559	5 637 508
------------------------	--	------------------	------------------

Sum langsiktig gjeld		0	0
-----------------------------	--	----------	----------



Kortsiktig gjeld		
Leverandørgjeld	28 647	123 603
Skyldige offentlige avgifter	2 427 140	375 595
Annen kortsiktig gjeld	568 286	485 462
Sum kortsiktig gjeld	1 024 073	984 659
Sum gjeld	1 024 073	984 659
SUM EGENKAPITAL OG GJELD	7 096 632	6 622 167



Organisasjonsnr: 967 253 049
NARVIK BEDRIFTSELSETJENESTE SA

NOTEOPPLYSNINGER - SELSKAP - alle poster oppgitt i hele tall

Note

Antall aksjer og aksjeeiere

Note

Antall årsverk i regnskapsåret

Virksomheten har hatt følgende antall årsverk:
7.30

Omløpsmidler Startdato Sluttdato Endring

Skattemessig fremf.undersk. Startdato Sluttdato Endring

Kortsiktig gjeld Startdato Sluttdato Endring



Årsberetning for 2021





Styret og personalet i 2021

Verv	Navn	Bedrift
Leder	Arnt Livelten	(B) Ofoten Brann IKS
Nestleder	Margareth Olsen	(A) Gratangen kommune
Styremedlem	Frank Nystad	(B) Norsk Scania AS, avd. Narvik
Styremedlem	Stig Zachariassen	(A) HeatWork AS
Styremedlem	Bodil M. Smedseng	(B) Sparebanken Narvik
Styremedlem	Jørn Nilfjord	(A) Maskinentreprenør K. Kristiansen AS
Styremedlem	Kathrine Haug Lischner	Narvik Bedriftshelsetjeneste, ansattrepresentant

Varamedlemmer

Navn	Bedrift
Kine Baustad	(B) Agenda AS
Kent Røkenes	(A) Rombak Pukkverk AS (<i>har byttet arbeidsplass i 2021</i>)
Sidsel Kirkeby Fritsen	Narvik Bedriftshelsetjeneste, ansattrepresentant

Valgkomité

Navn	Bedrift
Ernst Trones	(A) NARVIK Havn KF
Roger Evensen	(B) LKAB Malmtrafikk AS
Bodil Smedseng	Representant for Narvik Bedriftshelsetjenestes styre
Anna Fiske	Representant for Narvik Bedriftshelsetjenestes personale

Personalet

Stilling	Navn	Stillingsstørrelse
Yrkeshygieniker	Ellen Stokke	100 %
Bedriftsfysioterapeut	Kathrine Haug Lischner	100%
Bedriftsfysioterapeut	Heidi Mikalsen (<i>fra og med 15.02.2021</i>)	100%
Bedriftssykepleier	Rita Lillevåg	100 %
Bedriftssykepleier	Sidsel Kirkeby Fritsen	100%
Bedriftssykepleier	Anna M Fiske	100 %
Daglig leder	Øystein Flygel	100 %
Bedriftslege	Heldi Holtet	30 %
Bedriftslege	Karl Børre Sværd Andersen	timebasis



Virksomheten i 2021

Virksomhetens art

Narvik Bedriftshelsetjeneste driver forebyggende og rådgivende virksomhet innen helse, miljø og sikkerhet. NBHT eies og drives av medlemsbedriftene. Adressen er Fagernesveien 2 i Narvik.

Tjenestetilbudet

Narvik Bedriftshelsetjeneste tilbyr bistand til medlemsbedriftene med blant annet:

- kartlegging og risikovurdering av arbeidsmiljøet
- fremme forslag om forebyggende tiltak
- i forbindelse med endringer i organisasjon, bygninger o.l.
- yrkeshygieniske utredninger og oppbygging av stoffkartotek
- psykososialt arbeidsmiljø; kommunikasjon/samhandling/konflikt håndtering
- overvåking og kontroll av arbeidstakernes helse i forhold til arbeidssituasjonen
- oppfølging av sykefravær og deltakelse på dialogmøter
- bistand ved individuell tilrettelegging
- rus- og spillforebyggende arbeid (Akan)
- informasjon og opplæring om helse-, miljø- og sikkerhetsarbeid
- ulike kurs

Styrets arbeid

Styret har i perioden fra årsmøtet i 2021 til årsmøtet i 2022 avholdt 6 styremøter og behandlet 41 saker. Samarbeidet i styret har vært godt.

Økonomi/fortsatt drift

Årsregnskapet for 2021 er satt opp under forutsetning av fortsatt drift. Det bekreftes herved at grunnlaget for fortsatt drift er til stede.

Det var budsjettert med et overskudd på kr 168.000,- for 2021, og regnskapet viser et overskudd på kr. 452 850,-

Alle ansatte har bidratt til opprettholdelse av inntektene gjennom å avholde ulike kurs o.l., samt at utgiftene er forsøkt redusert. I tillegg har koronatesting frem til 31/8 gitt oss et betydelig merarbeid, men har også bidratt til det positive resultatet.

Styret mener at årsregnskapet gir et rettviseende bilde av bedriftens eiendeler og gjeld, finansielle tilstand og resultat.

Budsjettet for 2022 er satt opp med et driftsoverskudd på kr.24.000,-

Det satses videre på kompetanseheving etter behov, fornyelse av utstyr og styrking av egenkapital

Likestilling

Antall ansatte pr. 31.12.2021 er 7,3 årsverk og innleie av ekstra legeressurs på timebasis etter behov. Bedriften har syv ansatte som er kvinner, og en mann. Styret består av tre kvinner og fire menn. Styret har ut fra en vurdering av antall ansatte og stillingskategorier ikke funnet det nødvendig å iverksette spesielle tiltak med hensyn til likestilling blant de ansatte.

Forsknings- og utviklingsmuligheter

Bedriften har ikke hatt forskningsaktiviteter i 2021.

De fleste ansatte har vært på en del arbeidsrelaterte kurs av kortere varighet. Hver måned settes det av tid til felles internundervisning, både med egne forelesere og eksterne bidragsyttere. Bedriftsfysioterapeut er i gang med en masterutdanning i «Arbetshålsøvetenskap» og yrkeshygienikeren gjennomfører løpende poenggivende kurs for opprettholdelse av sertifisering som yrkeshygieniker. De to sist ansatte har gjennomført STAMIs grunnkurs for BHT.

Kvalitetssikring

Re-godkjenning som godkjent bedriftshelsetjeneste ble gjennomført 1. april 2020, og gjelder for nye fem år.

Godkjenningen stiller krav til fagligheten og kompetansen i Narvik Bedriftshelsetjeneste. Vårt interne arbeid fokuserer på løpende kvalitetssikring av vår bistand til virksomhetene i arbeidet med forebygging, helsefremmende arbeid og inkludering. Narvik Bedriftshelsetjenestes kvalitetssystem er omfattende og skal sikre at gjeldende regelverk og faglige retningslinjer innen arbeidshelse er implementert.

Det er utarbeidet og vedtatt handlingsplan for kvalitetsarbeid for 2022, som dokumenterer aktuelle aktiviteter og fokusområder i kvalitetssikringsarbeidet.

Miljøfyrtårnsertifiseringen er re-godkjent i november 2019, og er gjeldende til november 2022.

Arbeidsmiljø

Narvik Bedriftshelsetjeneste har følgende HMS-mål:

Narvik Bedriftshelsetjeneste skal være en sikker og sunn arbeidsplass. Vi arbeider aktivt for et skadefritt og helsefremmende arbeidsmiljø, og målet er null skader. Alle ansatte skal kjenne seg trygge i sin arbeidshverdag. Narvik Bedriftshelsetjeneste skal tilrettelegge for at den enkelte ansatt skal kunne være frisk og i arbeid, samt forebygge arbeidsrelaterte helseplager. Målet er et sykefravær på under 2 prosent per år. Personalpolitikken i Narvik Bedriftshelsetjeneste har et livsfaseperspektiv som medfører at det skal legges til rette for den enkelte ansatte.



Styret mener at arbeidsmiljøet i bedriften er godt. Det har ikke vært skader eller ulykker i forbindelse med arbeid i 2021. Sykefraværet hos de ansatte har i 2021 vært på 0,83 %.

Det er utarbeidet og vedtatt handlingsplan for HMS-arbeid for 2022, som dokumenterer aktuelle aktiviteter og fokusområder i arbeidsmiljøarbeidet.

Ytre miljø

Narvik Bedriftshelsetjeneste har ikke en virksomhet som fører til forurensning eller andre miljøforstyrrelser. Avfall leveres til godkjent renovasjon/avfallsbehandling.

Sluttord

Narvik Bedriftshelsetjeneste vil fortsatt legge vekt på å drive etter de til enhver tid gjeldende lover og forskrifter. Det forebyggende og helsefremmende arbeidet vektlegges.

Styret takker medlemmene og de ansatte for et godt og konstruktivt samarbeid i 2021.

Narvik, 9. mars 2022

Arnt Livelten
styreleder

Margareth Olsen
nestleder

Frank Nystad
styremedlem

Stig Zachariassen
Styremedlem

Bodil M. Smedseng
styremedlem

Jørn Nilfjord
styremedlem

Kathrine Haug Lischner
styremedlem

Øystein Flygel
daglig leder



Resultatregnskap			
Narvik Bedriftshelsetjeneste SA			
Driftsinntekter og driftskostnader	Note	2021	2020
Driftsinntekter		8 230 595	8 278 707
Sum driftsinntekter		8 230 595	8 278 707
Lønnskostnad	3	5 330 781	4 432 927
Arbeidsgiveravgift	3	275 482	230 848
Pensjonskostnader	3	198 390	127 986
Husleie		466 359	341 538
Lys, varme og renhold		6 060	35 183
Andre honorarer	3	214 124	190 949
Driftsutstyr og vedlikehold		525 159	484 197
Kontorrekvisitter		22 813	16 077
Telefon og porto		111 258	118 517
Reise- og diettkostnader		28 255	34 555
Forsikring og garantikostnader		21 857	12 184
Andre driftskostnader		348 276	433 448
Ordinære avskrivninger	4	251 800	119 844
Tap på fordringer		0	4 224
Tap v/avgang anleggsmidler		0	220
Sum driftskostnader		7 800 614	6 582 697
Driftsresultat		429 981	1 696 009
Finansinntekter og finanskostnader			
Annen finansinntekt		5 069	13 089
Annen finanskostnad		0	140
Resultat av finansposter		5 069	12 949
Resultat før ekstraord.inntekter og kostn.		435 050	1 708 958
Årsresultat		435 050	1 708 958
Overføringer			
Årsoverskudd overført til egenkapital	6	435 050	1 708 958
Sum overført		-435 050	-1 708 958

**Balanse**

Narvik Bedriftshelsetjeneste SA



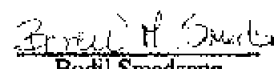

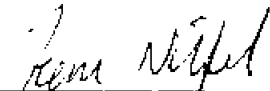
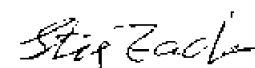


Eiendeler	Note	2021	2020
Anleggsmidler			
Varige driftsmidler			
Driftsledere, inventar o.l	4	731 000	434 000
Maskiner og inventar	4	163 000	147 000
Sum varige driftsmidler	4	<u>894 000</u>	<u>581 000</u>
Andre langsiktige fordringer			
Langsiktige fordringer	4, 5	0	15 627
Sum finansielle anleggsmidler		<u>0</u>	<u>15 627</u>
Sum anleggsmidler		<u>894 000</u>	<u>596 627</u>
Omløpsmidler			
Fordringer			
Kundefordringer	5	342 844	778 218
Andre kortsiktige fordringer	5	40 973	29 472
Sum fordring		<u>383 818</u>	<u>807 690</u>
Bankinnskudd, kontanter o.l	2	5 818 814	5 217 851
Sum omløpsmidler		<u>6 202 631</u>	<u>6 025 541</u>
Sum eiendeler		<u>7 096 631</u>	<u>6 622 167</u>

**Balanse**

Narvik Bedriftshelsetjeneste SA

Egenkapital og gjeld	Note	2021	2020
Egenkapital			
Egenkapital	6	6 072 559	5 637 508
Sum innskutt egenkapital		<u>6 072 559</u>	<u>5 637 508</u>
Sum egenkapital		<u>6 072 559</u>	<u>5 637 508</u>
Gjeld			
Kortsiktig gjeld			
Leverandørgjeld		28 647	123 603
Skyldige offentlige avgifter	2	427 140	375 595
Annen kortsiktig gjeld		568 286	485 462
Sum kortsiktig gjeld		<u>1 024 073</u>	<u>984 659</u>
Sum gjeld		<u>1 024 073</u>	<u>984 659</u>
Sum gjeld og egenkapital		<u>7 096 632</u>	<u>6 622 167</u>

Narvik, 09.03.2022
Styret i Narvik Bedriftshelsetjeneste SA

 Arnt-Harald A Livelten Styrets leder	 Margareth Olaug Olsen Styremedlem	 Bodil Smedseng Styremedlem
 Katrine Haug Lischner Styremedlem	 Jørn Gunnar Nilfjrd Styremedlem	 Stig Zachariassen Styremedlem
 Frank Røgeir Nystad Styremedlem		 Øystein Flygel Daglig leder

Narvik Bedriftshelsetjeneste SA Side 3



Note 1 - Regnskapsprinsipper

Generelt

Regnskapet er utarbeidet i overensstemmelse med regnskapsloven og god regnskapsskikk. Regnskapet bygger på historisk kost prinsipp. Kostnader sammenstilles med og kostnadsføres samtidig med de inntekter kostnadene kan sammenstilles med. Regnskapet er satt opp basert på fortsatt drift.

Virksomheten er ikke skattepliktig.

Vurderingsregler

Kundefordringer er vurdert til pålydende, nedskrevet med forventet tap.

Varige driftsmidler aktiveres og avskrives dersom de har en levetid over 3 år og har en kostpris som overstiger kr. 15.000,-.

Varige driftsmidler vurderes til historisk kostpris med fradrag for bedriftsøkonomiske avskrivninger.

Avskrivninger baseres på en vurdering av driftsmidlenes økonomiske og tekniske levetid.

Selskapet benytter lineære avskrivninger av varige driftsmidler.

Note 2 - Bankinnskudd

Av bankinnskudd er kr. 337 567,- sperret for skattetrekk.

Bokført skyldig skattetrekk pr. 31.12. beløper seg til kr. -337 342,-

Note 3 - Lønnskostnader, antall ansatte, godtgjørelser, lån til ansatte m.m.

<u>Lønnskostnader</u>	<u>2021</u>	<u>2020</u>
Lønninger	5 156 011	4 368 184
Arbeidsgiveravgift	275 482	230 848
Pensjonskostnader	198 390	127 986
Andre ytelser	174 770	73 019
Sum	5 804 654	4 800 037

Gjennomsnittlig antall årsverk: 9

<u>Ytelser til ledende personer</u>	<u>Daglig leder</u>	<u>Styre</u>
Lønn	821 226	110 000
Pensjonsutgifter	15 142	0
Annen godtgjørelse	6 792	0

Pensjonsforpliktelser

Selskapet er pliktig til å ha tjenstepensjonsordning etter lov om obligatorisk tjenstepensjon. Selskapets pensjonsordninger tilfredsstiller kravene i denne lov.

Revisor



Kostnadsført revisjonshonorar for 2021 utgjør kr 20.250.-.
I tillegg kommer honorar for andre tjenester med kr 10.125.-.
Beløpene er oppgitt inklusive mva.

Note 4 Anleggsmidler

	Maskiner/ Inventar/Utstyr	Transport- midler	Sum
Anskaffelseskost pr. 01.01.21	468 457	359 995	828 452
Tilgang kjøpte driftsmidler	115 800	449 000	564 800
Anskaffelseskost 31.12.21	584 257	808 995	1 393 252
Akkumulerte avskrivninger 31.12.21	358 257	140 995	499 252
Av- og nedskrivninger pr. 31.12.21	358 257	140 995	499 252
Bokført verdi 31.12.21	226 000	668 000	894 000
Årets ordinære avskrivninger	134 800	117 000	251 800
Økonomisk levetid	3-10 år	5 år	

Note 5 - Fordringer

	2021	2020
Kundefordringer	342 844	778 218
Avsetning for tap på kundefordringer	0	0
Andre kortsiktige fordringer	40 973	29 472
Bokført verdi pr. 31.12	383 818	807 690

Note 6 - Egenkapital

Egenkapital 01.01.16	-5 637 508
Årets resultat	-435 050
Egenkapital 31.12.16	-6 072 559



Arbeidsregnskap resultat						
Narvik Bedriftshelsetjeneste SA						
Driftsinntekter og driftskost	I fjor	Inng	Debet	Kredit	Endelig	Endring
10 Driftsinntekter						
3120 Medlemskontingent	4 787 300	5 017 007	0	0	5 017 007	229 707
3122 Kursinntekter	244 300	360 600	0	0	360 600	116 300
3190 Salg Av Tjenester	3 242 107	2 852 988	0	0	2 852 988	-389 119
3620 Annen leieinntekt	5 000	0	0	0	0	-5 000
	8 278 707	8 230 595	0	0	8 230 595	-48 112
19 Sum driftsinntekter	8 278 707	8 230 595	0	0	8 230 595	-48 112
40 Lønnskostnad						
5000 Lønn	3 800 223	4 420 763	0	0	4 420 763	620 540
5020 Overtidslønn	28 176	56 186	0	0	56 186	28 010
5090 Påløpte Feriepenger	459 408	537 234	0	0	537 234	77 826
5093 Feriepenger over 60 år	26 050	30 360	0	0	30 360	4 309
5210 Fordel Fri Telefon	4 392	4 392	0	0	4 392	0
5280 Fordel Annet	18 990	1 710	0	0	1 710	-17 280
5290 Fordeler Motkonto	-23 382	-6 102	0	0	-6 102	17 280
5310 Trekkpliktig Bilgodtgjø	4 326	1 469	0	0	1 469	-2 858
5330 Styrkehonorar	50 000	110 000	0	0	110 000	60 000
5402 Refusjon arbeidsgiverav	-29 518	0	0	0	0	29 518
5500 Annen kostnadsgodtgjø	7 283	22 034	0	0	22 034	14 751
5900 Gaver til ansatte	0	20 350	0	0	20 350	20 350
5910 Kantinekostnader	10 503	0	0	0	0	-10 503
5912 Treningssavgift	16 800	19 200	0	0	19 200	2 400
5920 Yrkeskadeforsikring	22 424	25 659	0	0	25 659	3 236
5950 Arbeidsklær	13 959	12 600	0	0	12 600	-1 359
5990 Andre Personalkostnade	23 293	74 927	0	0	74 927	51 634
	4 432 927	5 330 781	0	0	5 330 781	897 854
41 Arbeidsgiveravgift						
5400 Arbeidsgiveravgift	206 090	246 535	0	0	246 535	40 445
5401 Aga Av Avsatte Feriepe	24 758	28 947	0	0	28 947	4 189
	230 848	275 482	0	0	275 482	44 634
42 Pensjonskostnader						
5424 Pensjon Ikke Innter, Ag	127 986	198 390	0	0	198 390	70 404
5429 Motkonto Pensjon	-127 986	-198 390	0	0	-198 390	-70 404
5451 Pensjonstrekk	-78 452	-86 766	0	0	-86 766	-8 314
5945 Pensjonsforsikring	206 438	285 156	0	0	285 156	78 718
	127 986	198 390	0	0	198 390	70 404
44 Husleie						
6300 Husleie	340 298	465 084	0	0	465 084	124 786
6490 Leie Diverse	1 240	1 275	0	0	1 275	35



Arbeidsregnskap resultat						
Narvik Bedriftshelsetjeneste SA						
	341 538	466 359	0	0	466 359	124 821
45 Lys, varme og renhold						
6340 Strøm	25 329	0	0	0	0	-25 329
6360 Renhold Og Renovasjon	9 854	6 060	0	0	6 060	-3 794
	35 183	6 060	0	0	6 060	-29 123
46 Andre honorarer						
6700 Honorar Revisjon	30 375	35 000	0	0	35 000	4 625
6710 Honorar Regnskap	84 513	98 826	0	0	98 826	14 313
6711 Legehonorar	76 000	79 500	0	0	79 500	3 500
6790 Annen fremmed tjeneste	61	798	0	0	798	737
	190 949	214 124	0	0	214 124	23 175
47 Driftsutstyr og vedlikeh						
6540 Inventar	29 508	118 976	0	0	118 976	89 467
6550 Driftsmaterialer	6 672	2 293	0	0	2 293	-4 379
6553 Service/Lisenser Data	318 127	199 357	0	0	199 357	-118 771
6555 Apotek varer, prøveutsty	46 265	164 109	0	0	164 109	117 845
6560 Apotekerverar/Utstyr- og	50 320	15 384	0	0	15 384	-34 936
6575 Arbeidsklær og verneuts	33 305	25 040	0	0	25 040	-8 265
	484 197	525 159	0	0	525 159	40 962
48 Kontorrekvisitter						
6800 Kontorrekvisita	16 077	22 813	0	0	22 813	6 736
	16 077	22 813	0	0	22 813	6 736
49 Telefon og porto						
6900 Telefon og bredbånd	114 231	106 665	0	0	106 665	-7 566
6905 Bredbånd	0	2 238	0	0	2 238	2 238
6940 Porto	4 286	2 356	0	0	2 356	-1 930
	118 517	111 258	0	0	111 258	-7 259
50 Reise- og diettkostnader						
7100 Bilgodtgjørelse	10 368	3 427	0	0	3 427	-6 942
7140 Reise Og Oppholdsutgif	14 174	11 086	0	0	11 086	-3 087
7150 Diett	10 013	13 742	0	0	13 742	3 729
	34 555	28 255	0	0	28 255	-6 300
51 Forsikring og garantik						
7040 Bilutgift Forsikring/Års	12 184	21 857	0	0	21 857	9 673
	12 184	21 857	0	0	21 857	9 673
52 Andre driftskostnader						
4500 Fremmedytelse og unde	3 000	0	0	0	0	-3 000
6390 Annen kostnad lokaler	0	4 363	0	0	4 363	4 363
6400 Leie Kontormaskiner	8 069	8 060	0	0	8 060	-9
6420 Leie datasystemer	58 151	42 838	0	0	42 838	-15 313
Narvik Bedriftshelsetjeneste SA						Side 2



Arbeidsregnskap resultat							
Narvik Bedriftshelsetjeneste SA							
6440	Leie transportmidler	85 973	42 215	0	0	42 215	-43 759
6545	Data Rekvisita	1 248	4 683	0	0	4 683	3 435
6620	Rep/Vedlikehold Utstyr	45 467	34 098	0	0	34 098	-11 369
6810	Kostnader Egne Kurs	22 431	37 613	0	0	37 613	15 182
6840	Aviser, Tidsskrifter, Bøl	11 688	11 817	0	0	11 817	129
6860	Kursutgifter Ansatte	10 386	38 134	0	0	38 134	27 748
7000	Bilutgift Drivstoff	8 965	8 680	0	0	8 680	-285
7020	Bilutgift Vedlikehold	5 277	26 787	0	0	26 787	21 510
7320	Reklamekostnad	29 986	11 104	0	0	11 104	-18 882
7400	Kontingenter	52 096	31 420	0	0	31 420	-20 676
7420	Gaver M/Fradrag	20 365	0	0	0	0	-20 365
7500	Forsikringer	20 383	27 529	0	0	27 529	7 146
7770	Bank Og Kortgebyr	5 995	6 563	0	0	6 563	569
7790	Andre Driftskostnader	43 969	12 372	0	0	12 372	-31 597
		433 448	348 276	0	0	348 276	-85 173
53	Ordinære avskrivninge						
6010	Avskrivning på transpor	91 995	0	194 800	0	194 800	102 805
6016	AVSKRIVNING PÅ UTS	27 849	0	57 000	0	57 000	29 151
6030	Periodiserte Avskrivning	0	234 000	0	234 000	0	0
		119 844	234 000	251 800	234 000	251 800	131 956
60	Tap på fordringer						
7830	Tap På Fordringer	4 224	0	0	0	0	-4 224
		4 224	0	0	0	0	-4 224
70	Tap v/avgang anleggsm						
6590	Annet driftsmateriale	220	0	0	0	0	-220
		220	0	0	0	0	-220
79	Sum driftskostnader	6 582 697	7 782 814	251 800	234 000	7 800 614	1 217 917
80	Driftsresultat	1 696 009	447 781	-251 800	-234 000	429 981	-1 266 028
	Finansinntekter og finanskostnader						
115	Annen finansinntekt						
8050	Renteinntekt Bank	11 750	4 407	0	0	4 407	-7 343
8055	Renteinntekt Kundeford	1 339	663	0	0	663	-676
		13 089	5 069	0	0	5 069	-8 019
150	Annen finanskostnad						
8150	Annen rentekostnad	140	0	0	0	0	-140
		140	0	0	0	0	-140
155	Resultat av finansposter	12 949	5 069	0	0	5 069	-7 879
170	Resultat før ekstraord.inn	1 708 958	452 850	-251 800	-234 000	435 050	-1 273 908
280	Årsresultat	1 708 958	452 850	-251 800	-234 000	435 050	-1 273 908



Arbeidsregnskap resultat

Narvik Bedriftshelsetjeneste SA

Overføringer

320 Årsoverskudd overført

9900	Resultat	1 708 958	0	435 050	0	435 050	-1 273 908
		<u>1 708 958</u>	<u>0</u>	<u>435 050</u>	<u>0</u>	<u>435 050</u>	<u>-1 273 908</u>

350 Sum overført

		<u>-1 708 958</u>	<u>0</u>	<u>-435 050</u>	<u>0</u>	<u>-435 050</u>	<u>1 273 908</u>
--	--	-------------------	----------	-----------------	----------	-----------------	------------------



Arbeidsregnskap balanse						
Narvik Bedriftshelsetjeneste SA						
Eiendeler	I fjor	Inng	Debet	Kredit	Endelig	Endring
Anleggsmidler						
Varige driftsmidler						
550 Driftsløsøre, inventar o.l						
1231 Bil Peugeot BB59811	336 000	336 000	0	72 000	264 000	-72 000
1232 Bil Mitsubishi Outlander *	0	449 000	0	45 000	404 000	404 000
1280 Kontormaskiner	98 000	98 000	0	35 000	63 000	-35 000
	434 000	883 000	0	152 000	731 000	297 000
540 Maskiner og inventar						
1207 Pc Utstyr Administrasjon	28 539	22 000	0	14 000	8 000	-20 539
1250 Inventar/Utstyr	118 461	240 799	0	85 800	155 000	36 539
1299 Per.Avskr.	0	-234 000	234 000	0	0	0
	147 000	28 799	234 000	99 800	163 000	16 000
555 Sum varige driftsmidler	581 000	911 799	234 000	251 800	894 000	313 000
Andre langsiktige fordringer						
590 Langsiktige fordringer						
1390 Andre fordringer	15 627	0	0	0	0	-15 627
	15 627	0	0	0	0	-15 627
595 Sum finansielle anleggsmi	15 627	0	0	0	0	-15 627
600 Sum anleggsmidler	596 627	911 799	234 000	251 800	894 000	297 373
Omløpsmidler						
Fordringer						
610 Kundefordringer						
1500 Kundefordringer	778 218	342 844	0	0	342 844	-435 374
	778 218	342 844	0	0	342 844	-435 374
615 Andre kortsiktige fordrin						
1740 Forsk.Bet Div.Kost.	18 431	25 836	0	0	25 836	7 405
1741 Forsk.Bet Forsikring	11 042	15 137	0	0	15 137	4 096
	29 472	40 973	0	0	40 973	11 501
625 Sum fordring	807 690	383 818	0	0	383 818	-423 873
655 Bankinnskudd, kontante						
1900 Kasse	9 052	2 039	0	0	2 039	-7 013
Narvik Bedriftshelsetjeneste SA						
						Side 1



Arbeidsregnskap balanse

Narvik Bedriftshelsetjeneste SA

1920	Föreningskto. 4520.07.110	1 324 147	438 324	0	0	438 324	-885 823
1921	Bank 4520.19.14373	3 587 131	5 040 883	0	0	5 040 883	1 453 752
1950	Skattetrekk 4520.33.0034	297 520	337 567	0	0	337 567	40 047
		<u>5 217 851</u>	<u>5 818 814</u>	<u>0</u>	<u>0</u>	<u>5 818 814</u>	<u>600 963</u>
660	Sum omløpsmidler	<u>6 025 541</u>	<u>6 202 631</u>	<u>0</u>	<u>0</u>	<u>6 202 631</u>	<u>177 091</u>
665	Sum eiendeler	<u>6 622 167</u>	<u>7 114 431</u>	<u>234 000</u>	<u>251 800</u>	<u>7 096 631</u>	<u>474 464</u>



Arbeidsregnskap balanse						
Narvik Bedriftshelsetjeneste SA						
Egenkapital og gjeld	I fjor	I ang	Debet	Kredit	Endelig	Endring
Egenkapital						
670 Egenkapital						
2050 Annen Opptjent Ek	5 637 508	5 637 509	0	-435 050	6 072 559	435 051
	<u>5 637 508</u>	<u>5 637 509</u>	<u>0</u>	<u>-435 050</u>	<u>6 072 559</u>	<u>435 051</u>
685 Sum innskutt egenkapital	<u>5 637 508</u>	<u>5 637 509</u>	<u>0</u>	<u>-435 050</u>	<u>6 072 559</u>	<u>435 051</u>
715 Sum egenkapital	<u>5 637 508</u>	<u>5 637 509</u>	<u>0</u>	<u>-435 050</u>	<u>6 072 559</u>	<u>435 051</u>
Gjeld						
Kortsiktig gjeld						
780 Leverandørgjeld						
2400 Leverandørgjeld	123 603	28 647	0	0	28 647	-94 956
	<u>123 603</u>	<u>28 647</u>	<u>0</u>	<u>0</u>	<u>28 647</u>	<u>-94 956</u>
790 Skyldige offentlige avgift						
2600 Skatterekk	297 295	337 342	0	0	337 342	40 047
2770 Skyldig Arbeidsgiveravgif	53 542	60 851	0	0	60 851	7 309
2771 Påløpt Arbgavg.Fp	24 758	28 947	0	0	28 947	4 189
	<u>375 595</u>	<u>427 140</u>	<u>0</u>	<u>0</u>	<u>427 140</u>	<u>51 545</u>
800 Annen kortsiktig gjeld						
2910 Gjeld til ansatte og eiere	0	689	0	0	689	689
2940 Feriepenger Påløpt I År	485 462	567 598	0	0	567 598	82 135
	<u>485 462</u>	<u>568 286</u>	<u>0</u>	<u>0</u>	<u>568 286</u>	<u>82 824</u>
810 Sum kortsiktig gjeld	<u>984 659</u>	<u>1 024 073</u>	<u>0</u>	<u>0</u>	<u>1 024 073</u>	<u>39 413</u>
820 Sum gjeld	<u>984 659</u>	<u>1 024 073</u>	<u>0</u>	<u>0</u>	<u>1 024 073</u>	<u>39 413</u>
850 Sum gjeld og egenkapital	<u>6 622 167</u>	<u>6 661 581</u>	<u>0</u>	<u>-435 050</u>	<u>7 096 632</u>	<u>474 464</u>



ELU Consult AS (814 377 482)
Dronningens gate 45
8514 Narvik
el@eluconsult.no
www.eluconsult.no



TIL ÅRSMØTET I NARVIK BEDRIFTSHELSETJENESTE SA

UAVHENGIG REVISORS BERETNING

UTTALELSE OM REVISJONEN AV ÅRSREGNSKAPET

Konklusjon

Vi har revidert Narvik Bedriftshelsetjeneste SA' årsregnskap som viser et overskudd på kr 435.050,-. Årsregnskapet består av balanse per 31. desember 2021, resultatregnskap for regnskapsåret avsluttet per denne datoen og noter til årsregnskapet, herunder et sammendrag av viktige regnskapsprinsipper.

Etter vår mening er det medfølgende årsregnskapet avgitt i samsvar med lov og forskrifter og gir et rettviseende bilde av selskapets finansielle stilling per 31. desember 2021, og av dets resultater for regnskapsåret avsluttet per denne datoen i samsvar med regnskapslovens regler og god regnskapsskikk i Norge.

Grunnlag for konklusjonen

Vi har gjennomført revisjonen i samsvar med lov, forskrift og god revisjonsskikk i Norge, herunder de internasjonale revisjonsstandardene (ISA-ene). Våre oppgaver og plikter i henhold til disse standardene er beskrevet i Revisors oppgaver og plikter ved revisjon av årsregnskapet. Vi er uavhengige av selskapet slik det kreves i lov og forskrift, og har overholdt våre øvrige etiske forpliktelser i samsvar med disse kravene. Etter vår oppfatning er innhentet revisjonsbevis tilstrekkelig og hensiktsmessig som grunnlag for vår konklusjon.

Øvrig informasjon

Ledelsen er ansvarlig for øvrig informasjon. Øvrig informasjon består av årsberetning, men inkluderer ikke årsregnskapet og revisjonsberetningen.

Vår uttalelse om revisjonen av årsregnskapet dekker ikke øvrig informasjon, og vi attesterer ikke den øvrige informasjonen.

I forbindelse med revisjonen av årsregnskapet er det vår oppgave å lese øvrig informasjon med det formål å vurdere hvorvidt det foreligger vesentlig inkonsistens mellom øvrig informasjon og årsregnskapet, kunnskap vi har opparbeidet oss under revisjonen, eller hvorvidt den tilsynelatende inneholder vesentlig feilinformasjon.

Dersom vi hadde konkludert med at den øvrige informasjonen inneholder vesentlig feilinformasjon er vi pålagt å rapportere det. Vi har ingenting å rapportere i så henseende.



Styrets-/daglig leders ansvar for årsregnskapet

Styrets-/daglig leder er ansvarlig for å utarbeide årsregnskapet i samsvar med lov og forskrifter, herunder for at det gir et rettviseende bilde i samsvar med regnskapslovens regler og god regnskapsskikk i Norge. Ledelsen er også ansvarlig for slik intern kontroll som den finner nødvendig for å kunne utarbeide et årsregnskap som ikke inneholder vesentlig feilinformasjon, verken som følge av misligheter eller utilsiktede feil.

Ved utarbeidelsen av årsregnskapet må ledelsen ta standpunkt til selskapets evne til fortsatt drift og opplyse om forhold av betydning for fortsatt drift. Forutsetningen om fortsatt drift skal legges til grunn for årsregnskapet så lenge det ikke er sannsynlig at virksomheten vil bli avvirket.

Revisors oppgaver og plikter ved revisjonen av årsregnskapet

Vårt mål er å oppnå betryggende sikkerhet for at årsregnskapet som helhet ikke inneholder vesentlig feilinformasjon, verken som følge av misligheter eller utilsiktede feil, og å avgi en revisjonsberetning som inneholder vår konklusjon. Betryggende sikkerhet er en høy grad av sikkerhet, men ingen garanti for at en revisjon utført i samsvar med lov, forskrift og god revisjonsskikk i Norge, herunder ISA-ene, alltid vil avdekke vesentlig feilinformasjon som eksisterer. Feilinformasjon kan oppstå som følge av misligheter eller utilsiktede feil. Feilinformasjon blir vurdert som vesentlig dersom den enkeltvis eller samlet med rimelighet kan forventes å påvirke økonomiske beslutninger som brukerne foretar basert på årsregnskapet.

For videre beskrivelse av revisors oppgaver og plikter vises det til <https://revisorforeningen.no/revisjonsberetninger>.

UTTALELSE OM ANDRE LOVMESSIGE KRAV

Konklusjon om registrering og dokumentasjon

Basert på vår revisjon av årsregnskapet som beskrevet ovenfor, og kontrollhandlinger vi har funnet nødvendig i henhold til internasjonal standard for attestasjonsoppdrag (ISAE) 3000 «Attestasjonsoppdrag som ikke er revisjon eller forenklet revisorkontroll av historisk finansiell informasjon», mener vi at ledelsen har oppfylt sin plikt til å sørge for ordentlig og oversiktlig registrering og dokumentasjon av selskapets regnskapsopplysninger i samsvar med lov og god bokføringsskikk i Norge.

Narvik, 28. 2022

ELU Consult AS

Espen Lund

Statsautorisert revisor