



ÅRSREGNSKAPET FOR REGNSKAPSÅRET 2022 - GENERELL INFORMASJON

Enheten

Organisasjonsnummer:	925 713 600
Organisasjonsform:	Aksjeselskap
Foretaksnavn:	FDAY TECHNOLOGY AS
Forretningsadresse:	Siva Innovasjonssenter Sykehusvegen 23 9019 TROMSØ

Regnskapsår

Årsregnskapets periode:	01.01.2022 - 31.12.2022
-------------------------	-------------------------

Konsern

Morselskap i konsern:	Nei
-----------------------	-----

Regnskapsregler

Regler for små foretak benyttet:	Ja
Benyttet ved utarbeidelsen av årsregnskapet til selskapet:	Regnskapslovens alminnelige regler

Årsregnskapet fastsatt av kompetent organ

Bekreftet av representant for selskapet:	BDT Viken Regnskap AS
Dato for fastsettelse av årsregnskapet:	25.07.2023

Grunnlag for avgivelse

År 2022: Årsregnskapet er elektronisk innlevert
År 2021: Tall er hentet fra elektronisk innlevert årsregnskap fra 2022

Det er ikke krav til at årsregnskapet m.v. som sendes til Regnskapsregisteret er undertegnet. Kontrollen på at dette er utført ligger hos revisor/enhetens øverste organ. Sikkerheten ivaretas ved at innsender har rolle/rettighet for innsending av årsregnskapet via Altinn, og ved at det bekreftes at årsregnskapet er fastsatt av kompetent organ.

Brønnøysundregistrene, 16.06.2024



Resultatregnskap

Beløp i: NOK	Note	2022	2021
RESULTATREGNSKAP			
Inntekter			
Annen driftsinntekt		207 138	617 862
Sum inntekter		207 138	617 862
Kostnader			
Varekostnad		156 680	9 375
Lønnskostnad	1		509 809
Annen driftskostnad		50 593	98 618
Sum kostnader		207 273	617 802
Driftsresultat		-135	60
Finansinntekter og finanskostnader			
Annen renteinntekt		141	
Sum finansinntekter		141	
Annen rentekostnad		6	60
Sum finanskostnader		6	60
Netto finans		135	-60
Ordinært resultat før skattekostnad		0	0
Ordinært resultat etter skattekostnad		0	0
Årsresultat		0	0



Balanse

Beløp i: NOK	Note	2022	2021
BALANSE - EIENDELER			
Anleggsmidler			
Immaterielle eiendeler			
Sum anleggsmidler		0	0
Omløpsmidler			
Varer			
Fordringer			
Andre kortsiktige fordringer	2	660 936	42 663
Sum fordringer		660 936	42 663
Bankinnskudd, kontanter og lignende			
Bankinnskudd, kontanter o.l.		4 664	85 744
Sum bankinnskudd, kontanter og lignende		4 664	85 744
Sum omløpsmidler		665 600	128 407
SUM EIENDELER		665 600	128 407
BALANSE - EGENKAPITAL OG GJELD			
Egenkapital			
Innskutt egenkapital			
Aksjekapital		30 000	30 000
Overkurs		430	430
Sum innskutt egenkapital		30 430	30 430
Opptjent egenkapital			
Udekket tap		173 020	173 020
Sum opptjent egenkapital		-173 020	-173 020
Sum egenkapital	3	-142 590	-142 590



Balanse

Beløp i: NOK	Note	2022	2021
Sum langsiktig gjeld		0	0
Kortsiktig gjeld			
Leverandørgjeld	2	808 190	16 491
Annen kortsiktig gjeld	4		254 507
Sum kortsiktig gjeld		808 190	270 998
Sum gjeld		808 190	270 998
SUM EGENKAPITAL OG GJELD		665 600	128 407



Brønnøysundregistrene

ÅRSREGNSKAP FOR REGNSKAPSÅRET 2022 - GENERELL INFORMASJON

Journalnummer: 2023 697124

Enheten

Organisasjonsnummer: 925 713 600
Organisasjonsform: Aksjeselskap
Foretaksnavn: FDAY TECHNOLOGY AS
Forretningsadresse: Siva Innovasjonssenter
Sykehusvegen 23
9019 TROMSØ

Regnskapsår

Årsregnskapets periode: 01.01.2022 - 31.12.2022

Konsern

Morselskap i konsern: Nei

Regnskapsregler

Regler for små foretak benyttet: Ja
Benyttet ved utarbeidelsen av
årsregnskapet til selskapet: Regnskapslovens alminnelige regler

Årsregnskapet fastsatt av kompetent organ

Bekreftet av representant for selskapet: BDT Viken Regnskap AS
Dato for fastsettelse av årsregnskapet: 25.07.2023

Revisjon

Selskapet har besluttet at årsregnskapet
ikke skal revideres: Ja
Årsregnskapet er utarbeidet av ekstern
autorisert regnskapsfører: Ja
Ekstern autorisert regnskapsfører har i
løpet av regnskapsåret bistått ved den
løpende regnskapsføringen eller utført
andre tjenester for selskapet enn å
utarbeide årsregnskapet: Ja

Grunnlag for avgivelse

År 2022: Årsregnskap er elektronisk innlevert.
År 2021: Tall er hentet fra elektronisk innlevert årsregnskap fra 2022.

Det er ikke krav til at årsregnskapet m.v. som sendes til Regnskapsregisteret er undertegnet. Kontrollen på at dette er utført ligger hos revisor/enhetens øverste organ. Sikkerheten ivaretas ved at innsender har rolle/rettighet for innsending av årsregnskapet via Altinn, og ved at det bekreftes at årsregnskapet er fastsatt av kompetent organ.

Brønnøysundregistrene, 02.08.2023

Brønnøysundregistrene
Postadresse: Postboks 900, 8910 Brønnøysund
Telefon: 75 00 75 00
E-post: firmapost@brreg.no Internett: www.brreg.no
Organisasjonsnummer: 974 760 673



Organisasjonsnr: 925 713 600
FDAY TECHNOLOGY AS

RESULTATREGNSKAP

Beløp i: NOK	Note	2022	2021
RESULTATREGNSKAP			
Inntekter			
Annen driftsinntekt		207 138	617 862
Sum inntekter		207 138	617 862
Kostnader			
Varekostnad		156 680	9 375
Lønnskostnad	1		509 809
Annen driftskostnad		50 593	98 618
Sum kostnader		207 273	617 802
Driftsresultat		-135	60
Finansinntekter og finanskostnader			
Annen renteinntekt		141	
Sum finansinntekter		141	
Annen rentekostnad		6	60
Sum finanskostnader		6	60
Netto finans		135	-60
Ordinært resultat før skattekostnad		0	0
Ordinært resultat etter skattekostnad		0	0
Årsresultat		0	0



Organisasjonsnr: 925 713 600
FDAY TECHNOLOGY AS

BALANSE

Beløp i: NOK	Note	2022	2021
--------------	------	------	------

BALANSE - EIENDELER

Anleggsmidler Immaterielle eiendeler

Sum anleggsmidler		0	0
-------------------	--	---	---

Omløpsmidler Varer

Fordringer

Andre kortsiktige fordringer	2	660 936	42 663
Sum fordringer		660 936	42 663

Bankinnskudd, kontanter og lignende

Bankinnskudd, kontanter o. l.		4 664	85 744
Sum bankinnskudd, kontanter og lignende		4 664	85 744

Sum omløpsmidler		665 600	128 407
------------------	--	---------	---------

SUM EIENDELER		665 600	128 407
---------------	--	---------	---------

BALANSE - EGENKAPITAL OG GJELD

Egenkapital

Innskutt egenkapital

Aksjekapital		30 000	30 000
Overkurs		430	430
Sum innskutt egenkapital		30 430	30 430

Opptjent egenkapital

Udekket tap		173 020	173 020
Sum opptjent egenkapital		-173 020	-173 020

Sum egenkapital	3	-142 590	-142 590
-----------------	---	----------	----------

Sum langsiktig gjeld		0	0
----------------------	--	---	---

Kortsiktig gjeld

Leverandørgjeld	2	808 190	16 491
Annen kortsiktig gjeld	4		254 507
Sum kortsiktig gjeld		808 190	270 998

Sum gjeld		808 190	270 998
-----------	--	---------	---------



SUM EGENKAPITAL OG GJELD

665 600

128 407



Organisasjonsnr: 925 713 600
FDAY TECHNOLOGY AS

NOTEOPPLYSNINGER - SELSKAP - alle poster oppgitt i hele tall

Note
1

Antall årsverk i regnskapsåret
1.00

Sum Beløp

Balanseført verdi 31.12. Varige driftsmidler Immaterielle eiend.

Konsernregnskap

Morselskapet sitt navn

Forretningskontor for morselskapet

Begrunnelse for at datterselskap er utelatt fra konsolideringen

Samlet beløp - tilknyttet selskap Årets Fjorårets


Samlet beløp - foretak i samme konsern Årets Fjorårets

Samlet beløp - foretak i samme konsern Årets Fjorårets

Samlet beløp - felles kontrollert virksomhet Årets Fjorårets

Pantstillelse Beløp

Beholdning av egne aksjer Antall Pålydende Andel av aksjek.



Årsregnskap 2022

Green Future Tech Ocean AS

Org.nr: 925 713 600

Innhold:


Resultat

Balanse

Noter




BDT VIKEN



Resultatregnskap

Green Future Tech Ocean AS


Driftsinntekter og driftskostnader	Note	2022	2021
Annen driftsinntekt		207 138	617 862
Sum driftsinntekter		207 138	617 862
Varekostnad		156 680	9 375
Lønnskostnad	1	0	509 809
Annen driftskostnad		50 593	98 618
Sum driftskostnader		207 273	617 802
Driftsresultat		-135	60
Finansinntekter og finanskostnader			
Annen renteinntekt		141	0
Annen rentekostnad		6	60
Resultat av finansposter		135	-60



Balanse

Green Future Tech Ocean AS

Eiendeler	Note	2022	2021
Omløpsmidler			
Fordringer			
Andre kortsiktige fordringer	2	660 936	42 663
Sum fordringer		660 936	42 663
Investeringer			
Bankinnskudd, kontanter o.l.		4 664	85 744
Sum omløpsmidler		665 600	128 407
Sum eiendeler		665 600	128 407



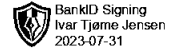
Balanse

Green Future Tech Ocean AS

Egenkapital og gjeld	Note	2022	2021
Egenkapital			
Innskutt egenkapital			
Aksjekapital		30 000	30 000
Overkurs		430	430
Sum innskutt egenkapital		30 430	30 430
Opptjent egenkapital			
Udekket tap		-173 020	-173 020
Sum opptjent egenkapital		-173 020	-173 020
Sum egenkapital	3	-142 590	-142 590
Gjeld			
Kortsiktig gjeld			
Leverandørgjeld	2	808 190	16 491
Annen kortsiktig gjeld	4	0	254 507
Sum kortsiktig gjeld		808 190	270 998
Sum gjeld		808 190	270 998
Sum egenkapital og gjeld		665 600	128 407

Tromsø, 25.07.2023
Styret i Green Future Tech Ocean AS

Ivar Tjøme Jensen
Styreleder



Noter

Green Future Tech Ocean AS

Regnskapsprinsipper

Årsregnskapet er satt opp i samsvar med regnskapsloven og NRS 8 - God regnskapsskikk for små foretak.

Driftsinntekter

Inntektsføring ved salg av varer skjer på leveringstidspunktet. Tjenester inntektsføres etter hvert som de leveres.

Skatt

Skattekostnaden i resultatregnskapet omfatter både periodens betalbare skatt og endring i utsatt skatt. Utsatt skatt er beregnet med 22 % på grunnlag av de midlertidige forskjeller som eksisterer mellom regnskapsmessige og skattemessige verdier, samt ligningsmessig underskudd til fremføring ved utgangen av regnskapsåret. Skatteøkende og skattereduserende midlertidige forskjeller som reverserer eller kan reverseres i samme periode er utlignet og nettoført.

Klassifisering og vurdering av omløpsmidler

Omløpsmidler og kortsiktig gjeld omfatter normalt poster som forfaller til betaling innen ett år etter balansedagen, samt poster som knytter seg til varekretsløpet. Omløpsmidler vurderes til laveste verdi av anskaffelseskost og virkelig verdi.

Fordringer

Kundefordringer og andre fordringer oppføres til pålydende etter fradrag for avsetning til forventet tap. Avsetning til tap gjøres på grunnlag av en individuell vurdering av de enkelte fordringene.



Noter

Green Future Tech Ocean AS

Note 1 Lønnskostnader

Lønnskostnader

	2022	2021
Lønninger	0	472 483
Arbeidsgiveravgift	0	37 326
Sum	0	509 809

Selskapet har i 2022 sysselsatt 1 årsverk.

Note 2 Fordringer og gjeld

Forskuddsfaktura fra Sintef som gjelder konsulentarbeid i perioden 2022-2023 i forbindelse med utviklingsprosjekt utgjør kr 798 750.

Kr 156 680 ble kostnadsført i 2022. Resten kostnadsføres i 2023 når prosjektet avsluttes.

Note 3 Fortsatt drift

Selskapets aksjekapital er tapt. Selskapet har mottatt forskudd på kommersialiseringstilskudd fra Innovasjon Norge i 2020, forskuddet ble inntektsført i 2021 og 2022 for å dekke påløpte kostnader. Grunnlaget for styrets konklusjon om fortsatt drift er basert på grunnlaget dagens drift er etablert på, den gode kommunikasjonen mot kreditorer og et konservativt anslag på inntekter i årene som kommer.

Note 4 Kommersialiseringstilskudd fra Innovasjon Norge

Green Future Tech Ocean AS mottok i 2020 kr 825 000 som forskudd på kommersialiseringstilskudd fra Innovasjon Norge til dekning av planlagte kostnader i 2021 og 2022 i forbindelse med utviklingsprosjekt. Total tilskuddsbeløpets størrelse utgjør kr 1 350 000.

Kr 207 138 av mottatte kr 825 000 ble inntektsført i 2022 for å dekke påløpte kostnader.