



ÅRSREGNSKAPET FOR REGNSKAPSÅRET 2018 - GENERELL INFORMASJON

Enheten

Organisasjonsnummer: 913 285 638
Organisasjonsform: Aksjeselskap
Foretaksnavn: FREYR FISK AS
Forretningsadresse: c/o Bjørgvin Ervik
7270 DYRVIK

Regnskapsår

Årsregnskapets periode: 01.01.2018 - 31.12.2018

Konsern

Mørselskap i konsern: Ja
Konsernregnskap lagt ved: Ja

Regnskapsregler

Regler for små foretak benyttet: Nei
Benyttet ved utarbeidelsen av årsregnskapet til selskapet: Regnskapslovens alminnelige regler
Benyttet ved utarbeidelsen av årsregnskapet til konsernet: Regnskapslovens alminnelige regler

Årsregnskapet fastsatt av kompetent organ

Bekreftet av representant for selskapet: Rune Harneshaug
Dato for fastsettelse av årsregnskapet: 30.04.2019

Grunnlag for avgivelse

År 2018: Årsregnskapet er elektronisk innlevert
År 2017: Tall er hentet fra elektronisk innlevert årsregnskap fra 2018

Det er ikke krav til at årsregnskapet m.v. som sendes til Regnskapsregisteret er undertegnet. Kontrollen på at dette er utført ligger hos revisor/enhetens øverste organ. Sikkerheten ivaretas ved at innsender har rolle/rettighet for innsending av årsregnskapet via Altinn, og ved at det bekreftes at årsregnskapet er fastsatt av kompetent organ.

Brønnøysundregistrene, 01.09.2020



Resultatregnskap

Beløp i: NOK	Note	2018	2017
RESULTATREGNSKAP			
Inntekter			
Salgsinntekt	15	0	0
Annen driftsinntekt	6,15	0	0
Sum inntekter		0	0
Kostnader			
Endring i beholdning av varer under tilvirkning og ferdig tilvirkede varer	1	0	0
Lønnskostnad	4,13	0	0
Avskrivning på varige driftsmidler og immaterielle eiendeler	1,3,6	0	0
Annen driftskostnad	4	55 551	92 247
Sum kostnader		55 551	92 247
Driftsresultat		-55 551	-92 247
Finansinntekter og finanskostnader			
Inntekt på investering i datterselskap og tilknyttet selskap	2,9	17 730 774	19 021 520
Renteinntekt fra foretak i samme konsern	9	0	0
Annen renteinntekt		1 348	866
Annen finansinntekt	14	0	0
Verdiøkning andre finansielle instrumenter vurdert til virkelig verdi	14	0	0
Sum finansinntekter		17 732 122	19 022 386
Verdireduksjon andre finansielle instrumenter vurdert til virkelig verdi	14	0	0
Rentekostnad til foretak i samme konsern	9	0	0
Sum finanskostnader		0	0
Netto finans		17 732 122	19 022 386
Ordinært resultat før skattekostnad		17 676 571	18 930 139
Skattekostnad på ordinært resultat	10	104 556	110 213
Ordinært resultat etter skattekostnad		17 572 015	18 819 926



Resultatregnskap

Beløp i: NOK	Note	2018	2017
Årsresultat		17 572 015	18 819 926
Overføringer og disponeringer			
Ordinært utbytte		17 866 642	18 700 000
Overføringer til/fra annen egenkapital		-294 627	119 926
Sum overføringer og disponeringer	12	17 572 015	18 819 926



Balanse

Beløp i: NOK	Note	2018	2017
BALANSE - EIENDELER			
Anleggsmidler			
Immaterielle eiendeler			
Konsesjoner, patenter, lisenser, varemerker og lignende rettigheter	3	0	0
Utsatt skattefordel	10	0	0
Sum immaterielle eiendeler		0	0
Varige driftsmidler			
Tomter, bygninger og annen fast eiendom		0	0
Sum varige driftsmidler	1,6,8	0	0
Finansielle anleggsmidler			
Investering i datterselskap	1,2	81 521	81 521
Investeringer i tilknyttet selskap	1,2	0	0
Lån til tilknyttet selskap og felles kontrollert virksomhet	9	0	0
Sum finansielle anleggsmidler		81 521	81 521
Sum anleggsmidler		81 521	81 521
Omløpsmidler			
Varer			
Varer	1	0	0
Sum varer		0	0
Fordringer			
Kundefordringer	1	0	0
Konsernfordringer	9	17 732 454	19 105 510
Sum fordringer		17 732 454	19 105 510
Investeringer			
Markedsbaserte aksjer	14	0	0
Sum investeringer		0	0
Bankinnskudd, kontanter og lignende			
Bankinnskudd, kontanter og lignende	1,5	473 887	123 886



Balanse

Beløp i: NOK	Note	2018	2017
Sum bankinnskudd, kontanter og lignende		473 887	123 886
Sum omløpsmidler		18 206 341	19 229 396
SUM EIENDELER		18 287 862	19 310 917

BALANSE - EGENKAPITAL OG GJELD

Egenkapital

Innskutt egenkapital

Aksjekapital	11	67 934	67 934
Sum innskutt egenkapital		67 934	67 934

Opptjent egenkapital

Annen egenkapital		136 991	431 618
Sum opptjent egenkapital		136 991	431 618

Sum egenkapital	12	204 925	499 552
------------------------	----	----------------	----------------

Gjeld

Langsiktig gjeld

Utsatt skatt	10	117 023	110 661
Sum avsetninger for forpliktelser		117 023	110 661

Annen langsiktig gjeld

Gjeld til kredittinstitusjoner	6,8	0	0
Sum annen langsiktig gjeld		0	0

Sum langsiktig gjeld		117 023	110 661
-----------------------------	--	----------------	----------------

Kortsiktig gjeld

Leverandørgjeld		703	704
Betalbar skatt	10	98 194	0
Skyldige offentlige avgifter	5	0	0
Utbytte		17 866 642	18 700 000
Kortsiktig konserngjeld	9	0	0
Annen kortsiktig gjeld	9	375	0
Sum kortsiktig gjeld		17 965 914	18 700 704



Balanse

Beløp i: NOK	Note	2018	2017
Sum gjeld		18 082 937	18 811 365
SUM EGENKAPITAL OG GJELD		18 287 862	19 310 917



Konsernets resultatregnskap

Beløp i: NOK	Note	2018	2017
RESULTATREGNSKAP			
Inntekter			
Salgsinntekt	15	251 172 481	217 381 952
Annen driftsinntekt	6,15	4 065 866	12 872 831
Sum inntekter		255 238 347	230 254 783
Kostnader			
Endring i beholdning av varer under tilvirkning og ferdig tilvirkede varer	1	-20 414 015	-1 919 889
Varekostnad		104 760 965	75 375 579
Lønnskostnad	4,13	30 774 633	21 807 244
Avskrivning på varige driftsmidler og immaterielle eiendeler	1,3,6	16 098 708	16 456 358
Annen driftskostnad	4	38 331 624	23 901 178
Sum kostnader		169 551 915	135 620 470
Driftsresultat		85 686 432	94 634 313
Finansinntekter og finanskostnader			
Inntekt på investering i datterselskap og tilknyttet selskap	2,9	556 877	688 986
Renteinntekt fra foretak i samme konsern	9	0	0
Annen renteinntekt		1 137 837	989 560
Annen finansinntekt	14	2 306 877	289 324
Verdiøkning andre finansielle instrumenter vurdert til virkelig verdi	14	156 432	879 493
Sum finansinntekter		4 158 023	2 847 363
Verdireduksjon andre finansielle instrumenter vurdert til virkelig verdi	14	0	44 600
Rentekostnad til foretak i samme konsern	9	0	0
Annen rentekostnad		28 933	116 721
Annen finanskostnad		0	0
Sum finanskostnader		28 933	161 321
Netto finans		4 129 090	2 686 042
Ordinært resultat før skattekostnad		89 815 522	97 320 355



Konsernets resultatregnskap

Beløp i: NOK	Note	2018	2017
Skattekostnad på ordinært resultat	10	18 990 894	21 639 075
Ordinært resultat etter skattekostnad		70 824 628	75 681 280
Årsresultat		70 824 628	75 681 280
Minoritetsinteresser		22 761 533	24 332 602
Årsresultat etter minoritetsinteresser		48 063 095	51 348 678
Overføringer og disponeringer			
Ordinært utbytte		26 235 868	27 678 480
Overføringer til/fra annen egenkapital		44 588 760	48 002 800
Sum overføringer og disponeringer	12	70 824 628	75 681 280



Konsernets balanse

Beløp i: NOK	Note	2018	2017
BALANSE - EIENDELER			
Anleggsmidler			
Immaterielle eiendeler			
Konsesjoner, patenter, lisenser, varemerker og lignende rettigheter	3	56 056 605	59 616 669
Utsatt skattefordel	10	0	0
Sum immaterielle eiendeler		56 056 605	59 616 669
Varige driftsmidler			
Tomter, bygninger og annen fast eiendom		4 213 058	3 598 817
Maskiner og anlegg		4 242 044	5 927 488
Skip, rigger, fly og lignende		67 681 526	77 248 104
Driftsløsøre, inventar, verktøy, kontormaskiner og lignende		0	0
Sum varige driftsmidler	1,6,8	76 136 628	86 774 409
Finansielle anleggsmidler			
Investering i datterselskap	1,2	0	0
Investeringer i tilknyttet selskap	1,2	14 176 877	3 620 000
Lån til tilknyttet selskap og felles kontrollert virksomhet	9	15 000 000	0
Investeringer i aksjer og andeler		3 000	3 000
Sum finansielle anleggsmidler		29 179 877	3 623 000
Sum anleggsmidler		161 373 110	150 014 078
Omløpsmidler			
Varer			
Varer	1	81 363 484	60 413 721
Sum varer		81 363 484	60 413 721
Fordringer			
Kundefordringer	1	24 868 012	15 307 507
Andre fordringer	7	4 978 531	12 011 413
Konsernfordringer	9	0	0
Sum fordringer		29 846 543	27 318 920
Investeringer			



Konsernets balanse

Beløp i: NOK	Note	2018	2017
Markedsbaserte aksjer	14	78 565 180	126 866 693
Sum investeringer		78 565 180	126 866 693
Bankinnskudd, kontanter og lignende			
Bankinnskudd, kontanter og lignende	1,5	102 418 620	51 241 284
Sum bankinnskudd, kontanter og lignende		102 418 620	51 241 284
Sum omløpsmidler		292 193 827	265 840 618
SUM EIENDELER		453 566 937	415 854 696
BALANSE - EGENKAPITAL OG GJELD			
Egenkapital			
Innskutt egenkapital			
Aksjekapital	11	67 934	67 934
Sum innskutt egenkapital		67 934	67 934
Opptjent egenkapital			
Annen egenkapital		238 156 387	207 959 936
Minoritetsinteresser		112 387 670	97 995 364
Sum opptjent egenkapital		350 544 057	305 955 300
Sum egenkapital	12	350 611 991	306 023 234
Gjeld			
Langsiktig gjeld			
Utsatt skatt	10	31 788 295	31 072 981
Sum avsetninger for forpliktelser		31 788 295	31 072 981
Annen langsiktig gjeld			
Gjeld til kredittinstitusjoner	6,8	0	1 239 963
Sum annen langsiktig gjeld		0	1 239 963
Sum langsiktig gjeld		31 788 295	32 312 944
Kortsiktig gjeld			
Leverandørgjeld		3 127 340	19 197 639



Konsernets balanse

Beløp i: NOK	Note	2018	2017
Betalbar skatt	10	18 094 780	22 597 841
Skyldige offentlige avgifter	5	16 067 961	7 057 436
Utbytte	12	26 235 868	27 678 480
Annen kortsiktig gjeld	9	7 640 702	987 122
Sum kortsiktig gjeld		71 166 651	77 518 518
Sum gjeld		102 954 946	109 831 462
SUM EGENKAPITAL OG GJELD		453 566 937	415 854 696



BDO AS
Klæbuveien 127B
7031 Trondheim

Uavhengig revisors beretning

Til generalforsamlingen i Freyr Fisk AS

Uttalelse om revisjonen av årsregnskapet

Konklusjon

Vi har revidert Freyr Fisk AS sitt årsregnskap.

Årsregnskapet består av:

- Selskapsregnskapet, som består av balanse per 31. desember 2018, resultatregnskap og kontantstrømoppstilling for regnskapsåret avsluttet per denne datoen og noter, herunder et sammendrag av viktige regnskapsprinsipper, og
- Konsernregnskapet, som består av balanse per 31. desember 2018, resultatregnskap og kontantstrømoppstilling for regnskapsåret avsluttet per denne datoen og noter, herunder et sammendrag av viktige regnskapsprinsipper.

Etter vår mening:

- Er årsregnskapet avgitt i samsvar med lov og forskrifter
- Gir selskapsregnskapet et rettviseende bilde av den finansielle stillingen til Freyr Fisk AS per 31. desember 2018 og av selskapets resultater og kontantstrømmer for regnskapsåret som ble avsluttet per denne datoen i samsvar med regnskapslovens regler og god regnskapsskikk i Norge.
- Gir konsernregnskapet et rettviseende bilde av den finansielle stillingen til konsernet Freyr Fisk AS per 31. desember 2018 og av konsernets resultater og kontantstrømmer for regnskapsåret som ble avsluttet per denne datoen i samsvar med regnskapslovens regler og god regnskapsskikk i Norge.

Grunnlag for konklusjonen

Vi har gjennomført revisjonen i samsvar med lov, forskrift og god revisjonsskikk i Norge, herunder de internasjonale revisjonsstandardene International Standards on Auditing (ISA-ene). Våre oppgaver og plikter i henhold til disse standardene er beskrevet i Revisors oppgaver og plikter ved revisjon av årsregnskapet. Vi er uavhengige av selskapet slik det kreves i lov og forskrift, og har overholdt våre øvrige etiske forpliktelser i samsvar med disse kravene. Etter vår oppfatning er innhentet revisjonsbevis tilstrekkelig og hensiktsmessig som grunnlag for vår konklusjon.



Annen informasjon

Ledelsen er ansvarlig for annen informasjon. Annen informasjon består av årsberetningen.

Vår uttalelse om revisjonen av årsregnskapet dekker ikke annen informasjon, og vi attesterer ikke den andre informasjonen.

I forbindelse med revisjonen av årsregnskapet er det vår oppgave å lese annen informasjon med det formål å vurdere hvorvidt det foreligger vesentlig inkonsistens mellom annen informasjon og årsregnskapet, kunnskap vi har opparbeidet oss under revisjonen, eller hvorvidt den tilsynelatende inneholder vesentlig feilinformasjon.

Dersom vi konkluderer med at annen informasjonen inneholder vesentlig feilinformasjon er vi pålagt å rapportere det. Vi har ingenting å rapportere i så henseende.

Styrets ansvar for årsregnskapet

Styret (ledelsen) er ansvarlig for å utarbeide årsregnskapet i samsvar med lov og forskrifter, herunder for at det gir et rettviseende bilde i samsvar med regnskapslovens regler og god regnskapsskikk i Norge. Ledelsen er også ansvarlig for slik intern kontroll som den finner nødvendig for å kunne utarbeide et årsregnskap som ikke inneholder vesentlig feilinformasjon, verken som følge av misligheter eller utilsiktede feil.

Ved utarbeidelsen av årsregnskapet må ledelsen ta standpunkt til selskapets og konsernets evne til fortsatt drift og opplyse om forhold av betydning for fortsatt drift. Forutsetningen om fortsatt drift skal legges til grunn for årsregnskapet så lenge det ikke er sannsynlig at virksomheten vil bli avvirket.

Revisors oppgaver og plikter ved revisjonen av årsregnskapet

Vårt mål er å oppnå betryggende sikkerhet for at årsregnskapet som helhet ikke inneholder vesentlig feilinformasjon, verken som følge av misligheter eller utilsiktede feil, og å avgi en revisjonsberetning som inneholder vår konklusjon. Betryggende sikkerhet er en høy grad av sikkerhet, men ingen garanti for at en revisjon utført i samsvar med lov, forskrift og god revisjonsskikk i Norge, herunder ISA-ene, alltid vil avdekke vesentlig feilinformasjon som eksisterer. Feilinformasjon kan oppstå som følge av misligheter eller utilsiktede feil. Feilinformasjon blir vurdert som vesentlig dersom den enkeltvis eller samlet med rimelighet kan forventes å påvirke økonomiske beslutninger som brukerne foretar basert på årsregnskapet.

For videre beskrivelse av revisors oppgaver og plikter vises det til:
<https://revisorforeningen.no/revisjonsberetninger>

Uttalelse om øvrige lovmessige krav

Konklusjon om årsberetningen

Basert på vår revisjon av årsregnskapet som beskrevet ovenfor, mener vi at opplysningene i årsberetningen om årsregnskapet, forutsetningen om fortsatt drift og forslaget til anvendelse av overskuddet er konsistente med årsregnskapet og i samsvar med lov og forskrifter.




Konklusjon om registrering og dokumentasjon

Basert på vår revisjon av årsregnskapet som beskrevet ovenfor, og kontrollhandlinger vi har funnet nødvendig i henhold til internasjonal standard for attestasjonsoppdrag (ISAE) 3000 «Attestasjonsoppdrag som ikke er revisjon eller forenklet revisorkontroll av historisk finansiell informasjon», mener vi at ledelsen har oppfylt sin plikt til å sørge for ordentlig og oversiktlig registrering og dokumentasjon av selskapets og konsernets regnskapsopplysninger i samsvar med lov og god bokføringsskikk i Norge.

Trondheim, 30. april 2019

BDO AS



Stig Wærnes
registrert revisor



Freyr Fisk AS

Org. nr. 913 285 638

ÅRSBERETNING FOR 2018

Virksomhetens art

Freyr Fisk AS er mor i konsern.

Underkonsern er Ervik Fisk og Invest AS.

Ervik Fisk og Invest AS, er et morselskap for Kolbjørn Ervik & Sønner AS, Erviks Laks og Ørret AS og Froan Utvikling AS. I alle datterselskapene er eierandelen 100%.

Konsernet driver sin virksomhet fra Frøya kommune, hvor også underkonsernet har sin administrasjon.

Resultat og rettvise oversikt

Konsernets resultatregnskap for 2018 viser totale driftsinntekter på NOK 255,2 Mnok og et positivt driftsresultat på NOK 85,7 Mnok. Tilsvarende driftsresultat i fjor var kr 94,6 Mnok.

Som forvaltningsselskap har det i morselskapet ikke vært ordinære driftsinntekter i 2018. Selskapets årsresultater er hovedsaklig som en følge av mottatt utbytte fra underkonsern.

Balanse og rettvise oversikt, Fortsatt Drift

Konsernets bokførte egenkapital pr. 31.12.2018 utgjorde NOK 350,6 Mnok.

For morselskapet er samlet egenkapital pr 31.12.2018 kr 204 925,-. Det antas i tillegg å være merverdier i aksjeinvesteringene.

Den likviditetsmessige situasjonen er tilfredsstillende.

Styret mener at årsberetningen gir en rettvise oversikt over morselskapets og konsernets eiendeler og gjeld, finansielle stilling og resultat. I samsvar med aksjelovens § 3-3a bekrefter styret at grunnlag for videre drift er tilstede og årsregnskapet er dermed avlagt under forutsetning for videre drift.

Det er heller ikke inntrådt andre forhold etter regnskapsårets utgang som er av betydning for vurderingen.

Finansiell risiko

Styret vurderer likviditeten i konsernet og morselskapet for tilfredsstillende og kravet til forsvarlig egenkapital i henhold til loven er tilstede.

Selskapets og konsernets viktigste finansielle forpliktelser utover bankgjeld er kortsiktig gjeld som i det vesentligste er gjeld til leverandører og det offentlige ifm ordinær drift. Morselskapets gjeld er i hovedsak gjeld til eierselskaper. Selskapet har ingen risiko i valutaplassering, og har som strategi å inneha en høy prosentandel på egenkapitalen.

Markedsrisikoen preges av offentlige rammebetingelser og utviklingen i prisingen av selskapets produkter.

Arbeidsmiljøet

Morselskapet har ingen ansatte og er derfor ikke påvirket av arbeidsmiljø.

Konsernet har ikke hatt større omfang av sykmeldinger i 2018.

Det er ikke rapportert om alvorlige skader eller ulykker på arbeidsplassen i løpet av året.

Likestilling.

Morselskapet har ingen ansatte. Styret består av 3 menn.

Konsernet har 23 ansatte, 20 menn og 3 kvinner.

Styret har ikke funnet det nødvendig å iverksette spesielle tiltak med hensyn til likestilling.



Freyr Fisk AS

Org. nr. 913 285 638

Ytre miljø

Selskapet forurensrer ikke det ytre miljø.

I konsernet vurderer ledelsen fortløpende tiltak som kan være med på å redusere negative miljøpåvirkninger.

Fremtidig utvikling

Selskapets utvikling følger de langsiktige planer. Selskapet påvirkes av de generelle markedsmessige og strukturmessige endringer som gjør seg gjeldende for bransjen.

Offentlige rammebetingelser ift kvote- og konsesjonsvilkår er med på å prege selskapets utvikling.

Årsresultat og disponering

Morselskapet

Styret foreslår at årets overskudd i morselskapet på kr 17 572 015,- disponeres som følger:

Kr 17 866 642,- avsettes til utbytte.

Kr - 294 627,- overføres fra Annen Egenkapital.

Konsernet

Resultat for konsernet er på kr 70 824 628,-.

Av dette utgjør minoritetens andel kr 22 761 533,-.

Resultatet for konsernet disponeres som følger:

Kr 26 235 868,- avsettes til utbytte.

Kr 44 588 760,- avsettes til Annen Egenkapital

Frøya, 30. april 2019

Freyr Fisk AS

Leif K. Ervik
Styrets leder

Knut Egil Ervik
Styremedlem

Björgvin Einar Ervik
Styremedlem



PENNEO

Signaturene i dette dokumentet er juridisk bindende. Dokument signert med "Penneo™ - sikker digital signatur".
De signerende parter sin identitet er registrert, og er listet nedenfor.

"Med min signatur bekrefter jeg alle datoer og innholdet i dette dokument."

Knut Egil Ervik

Styremedlem

På vegne av: Freyr Fisk AS

Serienummer: 9578-5997-4-316634

IP: 85.165.xxx.xxx

2019-04-30 18:10:08Z



Björgvin Einar Ervik

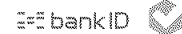
Styremedlem

På vegne av: Freyr Fisk AS

Serienummer: 9578-5997-4-358586

IP: 89.8.xxx.xxx

2019-04-30 18:10:36Z



Leif Kolbjørn Ervik

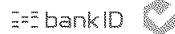
Styreleder

På vegne av: Freyr Fisk AS

Serienummer: 9578-5999-4-1142526

IP: 85.165.xxx.xxx

2019-04-30 18:14:34Z



Penneo Dokumentnr: 03CLG-4P1T8-Q2W1Z-A76U4-G0P-ZN-8YXVU

Dokumentet er signert digitalt, med **Penneo.com**. Alle digitale signatur-data i dokumentet er sikret og validert av den datamaskin-utregnede hash-verdien av det opprinnelige dokument. Dokumentet er låst og tids-stemplet med et sertifikat fra en betrodd tredjepart. All kryptografisk bevis er integrert i denne PDF, for fremtidig validering (hvis nødvendig).

Hvordan bekrefter at dette dokumentet er originalen?

Dokumentet er beskyttet av ett Adobe CDS sertifikat. Når du åpner dokumentet i

Adobe Reader, skal du kunne se at dokumentet er sertifisert av **Penneo e-signature service** <penneo@penneo.com>. Dette garanterer at innholdet i dokumentet ikke har blitt endret.

Det er lett å kontrollere de kryptografiske beviser som er lokalisert inne i dokumentet, med Penneo validator - <https://penneo.com/validate>



FREYR FISK AS - KONSERN

Org. nr. 913 285 638

RESULTATREGNSKAP 01.01. - 31.12.

Morselskap			Konsern	
2017	2018	Note	2018	2017
0	0	15	251 172 481	217 381 952
0	0	6, 15	4 065 866	12 872 831
0	0		255 238 347	230 254 783
0	0		104 760 965	75 375 579
0	0	1	-20 414 015	-1 919 889
0	0	4,13	30 774 633	21 807 244
0	0	1,3,6	16 098 708	16 456 358
92 247	55 551	4	38 331 624	23 901 178
92 247	55 551		169 551 915	135 620 470
-92 247	-55 551		85 686 432	94 634 313
19 021 520	17 730 774	2,9	556 877	688 986
0	0	9	0	0
866	1 348		1 137 837	989 560
0	0	14	156 432	879 493
0	0	14	2 306 877	289 324
0	0	14	0	44 600
0	0	9	0	0
0	0		28 933	116 721
0	0		0	0
19 022 386	17 732 122		4 129 090	2 686 042
18 930 139	17 676 571		89 815 522	97 320 355
110 213	104 556	10	18 990 894	21 639 075
18 819 926	17 572 015		70 824 628	75 681 280
18 819 926	17 572 015		70 824 628	75 681 280
			22 761 533	24 332 602
			48 063 095	51 348 678
			44 588 760	48 002 800
119 926	0		0	0
0	-294 627		0	0
0	0		0	0
0	0		0	0
18 700 000	17 866 642		26 235 868	27 678 480
0	0		0	0
18 819 926	17 572 015	12	70 824 628	75 681 280

Barnhusveien 10, 0150 Oslo, Norge. Tlf: 022 44 11 11. E-post: info@brnnoysundregistrene.no



FREYR FISK AS - KONSERN

Org. nr. 913 285 638

NOTER TIL ÅRSREGNSKAPET FOR 2018

Note 1 - Regnskapsprinsipper

Generelt

Årsregnskapet er satt opp i samsvar med regnskapsloven og god regnskapsskikk. Selskapet har videre fulgt relevante bestemmelser i Norsk Regnskaps Standard utarbeidet av Norsk Regnskaps Stiftelse.

Klassifisering / Vurdering

Omløpsmidler og kortsiktig gjeld omfatter poster som forfaller til betaling innen ett år samt poster som knytter seg til varekretslopet. Øvrige poster er klassifisert som anleggsmidler/langsiktig gjeld. Omløpsmidler vurderes til laveste av anskaffelseskost og virkelig verdi. Kortsiktig gjeld balanseføres til nominelt mottatt beløp på etableringstidspunktet. Anleggsmidler er vurderes til anskaffelseskost, men nedskrives til virkelig verdi når verdifallet forventes ikke å være forbigående. Langsiktig gjeld balanseføres til nominelt beløp på etableringstidspunktet.

Immaterielle eiendeler

Utgifter til immaterielle eiendeler, herunder utgifter til konsesjoner, forskning og utvikling, er balanseført i den utstrekning kriteriene for balanseføring er oppfylt.

Varige driftsmidler

Varige driftsmidler balanseføres og avskrives lineært over driftsmidlenes forventede levetid. Direkte vedlikehold av driftsmidler kostnadsføres løpende under driftskostnader, mens påkostninger eller forbedringer tillegges driftsmiddelets kostpris og avskrives i takt med driftsmiddelet. Skillet mellom vedlikehold og påkostning regnes i forhold til driftsmiddelets stand ved vårt kjøp av driftsmidlet. Innredning i leide lokaler avskrives over leiekontraktens løpetid.

Varer

Varer er vurdert til det laveste av kostpris (etter FIFO-prinsippet) og netto salgsverdi. Egentilvirkede ferdigvarer og varer under tilvirkning er vurdert til full tilvirkningskost foruten finanser. For råvarer og varer i arbeid beregnes netto salgsverdi til salgsverdien av ferdige tilvirkede varer redusert for gjenværende tilvirkningskostnader og salgskostnader.

Fordringer

Fordringer er ført opp til pålydende med fradrag for avsetning til forventet tap. Avsetning til tap er gjort på på grunnlag av individuell vurdering av fordringene. Ingen tapsavsetning pr 31.12.2018.

Skatter

Skattekostnaden i resultatregnskapet omfatter både periodens betalbare skatt og endring i utsatt skatt. Utsatt skatt er beregnet med 22 % på grunnlag av de midlertidige forskjeller som eksisterer mellom regnskapsmessige og skattemessige verdier, samt eventuelt ligningsmessig underskudd til fremføring ved utgangen til regnskapsåret. Skatteøkende og skattereduserende midlertidige forskjeller som reverserer eller kan reversere i samme periode er utlignet og nettoført.

Aksjer og andeler i datterselskaper og tilknyttede selskaper

I morselskapet er aksjer i datterselskaper verdsatt etter kostmetoden. I konsernregnskapet er konsolidering foretatt etter oppkjøpsmetoden. Tilknyttede selskaper er i konsernregnskapet verdsatt etter egenkapitalmetode.

Kontantstrømoppstilling

Kontantstrømoppstillingen er utarbeidet i henhold til den Indirekte Modellen.

Note 2 - Investeringer i datterselskaper og tilknyttede selskaper

Selskapet eier 67,934% av aksjene i Ervik Fisk og Invest AS. Aksjene er oppført til kostpris kr 81 521,-. Datterselskapet har i 2018 et konsernresultat på kr 70 983 386,-, og en egenkapital på kr 350 488 587,- på balansedagen.

Ervik Fisk og Invest AS er underkonsern for Freyr Fisk AS, og har ved utgangen av regnskapsåret følgende datterselskaper og verdier i underkonsernet:

Selskapets navn	Forretningskont.	Eierandel	Årsresultat	Egenkapital	Bokført verdi
Erviks Laks og Ørret AS	Dyrvik - Frøya kommune	100%	59 390 587	227 104 104	16 489 265
Kolbjørn Ervik og Sønner AS	Dyrvik - Frøya kommune	100%	12 369 768	115 599 557	16 642 361
Froan Utvikling AS	Dyrvik - Frøya kommune	100%	-1 982 614	49 654	2 772 288
					35 903 914

I balansen pr 31.12.2018 har Ervik Fisk og Invest AS avsatt kr 26 100 000,- i bytte til selskapets eiere. Freyr Fisk AS sin andel av dette er kr 17 730 774,- og er inntektsført i avsetningsåret.



FREYR FISK AS - KONSERN

Org. nr. 913 285 638

Note 2 - Investeringer i datterselskaper og tilknyttede selskaper. Fortsetter...

I konsernet er tilknyttet selskap bokført etter egenkapitalmetode

	Pure Shipping AS	Vikan Settefisk AS	Sum	
Anskaffelseskost	2 000 000	10 000 000	12 000 000	
Bokført egenkapital ved anskaffelse	2 000 000	7 013 580	9 013 580	
Merverdier og Goodwill (GW)	-	2 986 420	2 986 420	
Avskr på merverdier og GW i perioden	-	-248 868	-248 868	
Merverdier og GW pr 31.12	-	2 737 552	2 737 552	
Bokført verdi 01.01	3 620 000	-	3 620 000	
Tilgang/avgang i perioden	-	10 000 000	10 000 000	
Resultatandel	859 814	54 069	805 745	
Avskrivning på merverdier	-	-	-	
Avskrivning på GW	-	248 868	248 868	556 877
Utbytte / netto konsernbidrag	-	-	-	
Egenkapitaljustering direkte mot EK	-	-	-	
Innbetalt/tilbakebetalt EK i perioden	-	-	-	
Bokført verdi 31.12	4 479 814	9 697 063	14 176 877	
Selskaps navn	Forretningskont.	Eierandel	Årsresultat	Egenkapital
Pure Shipping AS	Smøla kommune	33,33%	2 203 342	13 439 443
Vikan Settefisk AS	Hitra kommune	20,00%	-648 823	34 797 557

Note 3 - Konesjoner og immaterielle eiendeler

Konsern	Fiske- konesjon	Struktur- kvote	Oppdretts- konesjoner	Sum
Anskaffelseskost 01.01.	13 180 000	75 520 707	13 000 000	101 700 707
Årets tilgang	0	0	0	0
Årets avgang	0	0	0	0
Anskaffelseskost 31.12.	13 180 000	75 520 707	13 000 000	101 700 707
Samlede av- og nedskrivninger	-9 846 587	-35 797 515	0	-45 644 102
Balanseført 31.12.	3 333 413	39 723 192	13 000 000	56 056 605
Årets av- og nedskrivninger	238 100	3 321 964	0	-3 560 064

Av konesjonene har Oppdrettskonesjoner ingen tidsbegrensning og vurderes i henhold til kost kontra verdi. Evt. nedskrivninger vurderes i forhold til markedsmessige og vesentlige verdi-reduksjonsfaktorer.

Strukturkvoter og fiskekonesjon er tidsbegrenset over 20 - 25 år og avskrives i forhold til levetid. Oppjustering for latent skatt på oppkjøpstidspunktet er innarbeidet i regnskapet.

Note 4 - Lønnskostnad i resultatregnskapet, antall ansatte m.m.

Lønnskostnader for morselskapet	2018	2017
Lønninger, styrehonorar	0	0
Arbeidsgiveravgift	0	0
Pensjonskostnader	0	0
Andre sosiale kostnader	0	0
Totalt	0	0
Gjennomsnittlig antall ansatte	0	0
Ytelser til ledende personer mv. for morselskapet	2018	2017
Lønn og annen godtgjørelse til daglig leder	0	0
Styre	0	0
Godtgjørelse til revisor for revisjon	16 550	44 404
Godtgjørelse til revisor for andre tjenester	38 313	45 209
SUM	54 863	89 613

Finansregnskapet er godkjent av Brønnøysundregistrene 14.10.2019



FREYR FISK AS - KONSERN

Org. nr. 913 285 638

Note 4 - Lønnskostnad i resultatregnskapet, antall ansatte m.m. Fortsetter...

Lønnskostnader for konsernet	2018	2017
Lønninger, lotter, hyrer og styrehonorar	29 051 332	20 780 233
Arbeidsgiveravgift	512 144	391 795
Pensjonskostnader	561 452	479 132
Andre ytelser	649 705	156 084
Totalt	30 774 633	21 807 244

Gjennomsnittlig antall ansatte 23 19

Ytelser til ledende personer mv. for konsernet	2018	2017
Lønn og annen godtgjørelse til daglig ledere	4 171 439	2 284 039
Styrehonorarer	490 000	570 000
Godtgjørelse til revisor for revisjon	225 640	266 864
Godtgjørelse til revisor for andre tjenester	253 474	210 085
SUM	5 140 553	3 330 988

Det er ikke gitt lån eller sikkerhetsstillelse for lån for medlemmer av styret, aksjonærer eller deres nærmeste i selskapet eller konsernet.

Note 5 - Bundene midler

Bundne midler til dekning av skyldig skattetrekk beløper seg for konsernet til kr 6 286 588,-. Skattetrekket er betalt i 2019.

Note 6 - Varige driftsmidler

Konsern	Tomt	Fritidseiendom ink tomt	Bygninger	Skip	Båter	Driftsløsøre, inventar o.l.	Forflåte ink elektrifisering	Sum
Anskaffelseskost 01.01.	127 919	2 563 560	4 490 266	89 447 362	20 993 540	15 821 875	37 896 631	171 341 153
Årets tilgang	0	784 487	0	59 000 000*	439 375	677 000	0	60 900 862
Årets avgang	0	0	0	-60 000 000*	0	0	0	-60 000 000
Anskaffelseskost 31.12.	127 919	3 348 047	4 490 266	89 447 362	21 432 915	16 498 875	37 896 631	172 242 015
Samlede av- og nedskrivninger	0	0	-3 710 195	-55 842 403	-9 221 621	-12 256 831	-16 031 358	96 105 387
Balansført 31.12.	127 919	3 305 068	780 071	33 604 959	12 211 294	4 242 044	21 865 273	76 136 628

Årets avskrivninger 0 42 979 98 568 3 308 492 1 844 751 2 391 145 4 852 709 -12 538 644

Avskrivningsplan	Lineær	Lineær	Lineær	Lineær	Lineær	Lineær
Økonomisk levetid	25 år	50 år	25 år	10 - 20 år	5-10 år	5-10 år
Endring i avskrivningsplan	Nei	Nei	Nei	Nei	Nei	Nei

*_Salg av skip med til tilbakekjøp er gjennomført i 2018. Salget er regnskapsmessig ikke ført som en regnskapsmessig transaksjon, pga avtalt tilbakekjøpsplikt - og er derfor presentert i regnskapet som om transaksjonen ikke fant sted (kontinuitet).

Kr 190 000,- av Andre Driftsinntekter er gevinst ifm ferdig avskrevet fartøy.

Note 7 - Fordringer

Av andre fordringer utgjør fordringer med forfall mer enn ett år etter regnskapsårets slutt kr. 0,-. Dog se note 9 angående fordring til nærstående.

Note 8 - Langsiktig gjeld, garantier, pantstillelser m.v.

Morselskap

Morselskapet har ingen langsiktig gjeld.

Konsern

Bokført gjeld sikret ved pant o.l.:

	2018	2017
Gjeld til kreditinstitusjoner	0	1 239 963

Pantelån til bank er innfridd i 2018.

Finansiell Dokumentasjon 2018 - FREYR FISK AS - 913285638



FREYR FISK AS - KONSERN

Org. nr. 913 285 638

Note 9 - Mellomværende med nærstående

Konsern

I konsernregnskapet er alle mellomværende med selskaper i konsernet eliminert.

	2018	2017
Langsiktig fordring Vikan Settefisk AS (tilknyttet selskap)	15 000 000	0
- Det er i 2018 gitt et lån til Vikan Settefisk AS. Lånet tilbakebetales med 2 Mnok pr år når selskapets egenkapital har passert 34% ved årsskifte. Lånet belastes renter fra 2021. Som sikkerhet har låntaker stilt 2.prioritets pant i eiendom på Frøya.		

Morselskap	2018	2017
Langsiktig fordringer	0	0
Krav på utbytte fra Ervik Fisk og Invest AS	17 730 774	19 021 520
Kortsiktig fordring Ervik Fisk og Invest AS	1 680	83 990
Kortsiktig gjeld til eierselskapene	0	0

Det er ikke avtalt sikkerhet for mellomværende med nærstående.

Mellomværende nærstående er ikke renteberegnet i 2018.

Note 10 - Skatt

Konsernet

Beregning av skattepliktig inntekt	2018	2017	
Ordinært resultat før skattekostnad	89 815 522	97 320 355	
Permanente forskjeller	-357 053	-2 693 199	
Endring midlertidige forskjeller	-9 909 911	5 729 713	
Årets underskudd konsernspiss	-89 513	-193 942	
Grunnlag betalbar skatt	79 459 045	100 162 927	
Årets skattekostnad:	2018	2017	
Betalbar skatt på årets resultat	18 275 580	24 039 102	
Endring utsatt skatt	715 314	-2 400 027	
Årets totale skattekostnad	18 990 894	21 639 075	
Spesifikasjon av grunnlag for utsatt skatt:	2018	2017	Endring
Forskjeller som kan utlignes			
Anleggsmidler	22 391 215	74 833 962	52 442 747
Varelager	79 161 012	58 746 997	-20 414 015
Gevinst og tapskonto	42 096 976	158 333	-41 938 643
Andre midlertidige forskjeller	0	0	0
= Sum midlertidige forskjeller	143 649 203	133 739 292	-9 909 911
Urealisert gevinst Finansielle instrumenter utenfor fritaksmetode	311 125	879 493	568 368
+ 3% forventet utbytte	531 923	570 646	38 723
Underskudd til fremføring	0	-89 513	-89 513
Sum skattemessige endringer i forskjeller	144 492 251	135 099 918	-19 302 244
Netto utsatt skatt/skattefordel - 22% / 23%	-31 788 295	-31 072 981	715 314

I konsernregnskapet er årets skattekostnad kr 2 160 237,- lavere enn den ville vært om skattesatsen ikke ble redusert fra 23% til 22%.

Betalbar skatt i konsernbalansen, kr 18 094 780,-, består av 23% betalbar skatt på årets resultat kr 18 275 580,-, fratrukket kr 180 800,- i refusjon på SkatteFUNNmidler. Se nærmere beskrivelse note 15.



FREYR FISK AS - KONSERN

Org. nr. 913 285 638

Note 13 - Obligatorisk tjenestepensjon

Morselskapet

Selskapet har ingen ansatte og faller utenom tjenestepensjonsordningen.

Konsern

Datterselskapene i underskoneret er pliktig til å ha tjenestepensjonsordning etter lov om obligatorisk tjenestepensjon og selskapene har pensjonsordning som oppfyller minimumskravene etter loven.

Note 14 - Markedsbaserte aksjer - konsern

	Kostpris	Balansført verdi	Urealisert endring i året
Andeler i verdipapirfond	76 542 055	76 853 180	-568 368
SalMar AS - 4 000 aksjer	156 170	1 712 000	724 800
	76 698 225	78 565 180	156 432

I konsernet er det i 2018 realisert markedsbaserte finansielle instrumenter, som har gitt en bokført gevinst på kr 2 110 425,-.

Note 15 - Salgsinntekter - konsern

	2018	2017
Fordeling av konsernets salgsinntekter:		
Salg Kolbjørn Ervik Og Sønner AS	60 007 227	49 253 663
Salg Erviks Laks og Ørret AS	191 165 254	168 128 289
Totalt	251 172 481	217 381 952

Kr 180 800,- av konsernets Andre Driftsinntekter er refusjon på SkatteFUNNmidler. Erviks Laks og Ørret AS har i 2018 hatt

1 løpende prosjekt. Motposten til inntektene er reduksjon av betalbar skatt i balansen, se note 10.

For øvrig består konsernets øvrige driftsinntekter i hovedsak av eksternt utleie av konsernets anleggsmidler, samt gevinst avgang driftsmidler.



PENNEO

Signaturene i dette dokumentet er juridisk bindende. Dokument signert med "Penneo™ - sikker digital signatur".
De signerende parter sin identitet er registrert, og er listet nedenfor.

"Med min signatur bekrefter jeg alle datoer og innholdet i dette dokument."

Knut Egil Ervik

Styremedlem

På vegne av: Freyr Fisk AS

Serienummer: 9578-5997-4-316634

IP: 85.165.xxx.xxx

2019-04-30 18:10:08Z



Björgvin Einar Ervik

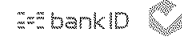
Styremedlem

På vegne av: Freyr Fisk AS

Serienummer: 9578-5997-4-358586

IP: 89.8.xxx.xxx

2019-04-30 18:10:36Z



Leif Kolbjørn Ervik

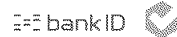
Styreleder

På vegne av: Freyr Fisk AS

Serienummer: 9578-5999-4-1142526

IP: 85.165.xxx.xxx

2019-04-30 18:14:34Z



Penneo Dokumentnøkkel: G5ZG4-3X1EP-CCD1E-KH2NO-POWSP-KL16W

Dokumentet er signert digitalt, med **Penneo.com**. Alle digitale signatur-data i dokumentet er sikret og validert av den datamaskin-utregnede hash-verdien av det opprinnelige dokument. Dokumentet er låst og tids-stemplet med et sertifikat fra en betrodd tredjepart. All kryptografisk bevis er integrert i denne PDF, for fremtidig validering (hvis nødvendig).

Hvordan bekrefter at dette dokumentet er originalen?

Dokumentet er beskyttet av ett Adobe CDS sertifikat. Når du åpner dokumentet i

Adobe Reader, skal du kunne se at dokumentet er sertifisert av **Penneo e-signature service** <penneo@penneo.com>. Dette garanterer at innholdet i dokumentet ikke har blitt endret.

Det er lett å kontrollere de kryptografiske beviser som er lokalisert inne i dokumentet, med Penneo validator - <https://penneo.com/validate>



FREYR FISK AS - KONSERN

Org. nr. 913 285 638

Morselskap		KONSERN		
2017	2018	KONTANTSTRØMOPPSTILLING		
		2018	2017	
		Kontantstrøm fra operasjonelle aktiviteter		
18 930 139	17 676 571	Resultat før skattekostnad	89 815 522	97 320 355
0	0	Periodens betalte skatter	-22 597 841	-15 808 331
0	0	Tap/gevinst ved salg av anleggsmidler	-190 000	0
0	0	Ordinære avskrivninger	16 098 708	16 456 358
0	0	Nedskrivning anleggsmidler	0	0
0	0	Gevinst salg aksjer	0	0
0	0	Endring i varelager	-20 949 763	-1 344 201
0	0	Endring i kundefordringer	-9 560 505	7 087 983
-12 499	-1	Endring i leverandørgjeld	-16 070 299	12 819 221
-866	-1 348	Netto renteinntekt	-1 108 904	-828 239
-19 021 520	-17 730 774	Poster klassifisert som investerings- og finansieringsaktivitet	-2 899 734	-1 695 172
-25 561	-745	Endring i andre tidsavgrensninger	21 555 563	-8 351 464
-130 307	-56 297	Netto kontantstrøm fra operasjonelle aktiviteter	54 092 747	105 656 510
		Kontantstrøm fra investeringsaktiviteter		
0	0	Innbetalinger ved salg av driftsmidler	60 190 000	0
0	0	Utbetalinger ved kjøp av driftsmidler	-60 900 862	-1 607 721
0	0	Utbetaling ved utlån til tilknyttet selskap	-15 000 000	0
0	0	Innbet. ved salg av aksjer og andeler i andre foretak	0	0
0	0	Utbet. ved kjøp av aksjer og andeler i andre foretak	-10 000 000	0
0	0	Innbetalinger ved salg av markedsbaserte finansielle omløpsmidler	110 568 371	20 123 293
0	0	Utbetalinger ved kjøp av markedsbaserte finansielle omløpsmidler	-60 000 000	-145 000 000
0	0	Netto kontantstrøm fra investeringsaktiviteter	24 857 509	-126 484 428
		Kontantstrøm fra finansaktiviteter		
0	0	Innbetalinger opptak av ny langsiktig gjeld	0	0
0	0	Innbetalinger opptak av ny kortsiktig gjeld	0	0
0	0	Utbetalinger ved nedbetaling av langsiktig gjeld	-1 239 963	-3 267 640
0	0	Utbetalinger ved nedbetaling av kortsiktig gjeld	0	0
0	0	Innbetaling ved overtakelse av bankinnskudd ifm fusjon	0	0
0	83 430	Endring betaling netto konserngjeld	0	0
866	1 348	Netto renteinntekt	1 108 904	828 239
0	0	Netto rentekostnad	0	0
0	0	Innbetalinger av egenkapital	0	0
-1 793 255	0	Utbetaling utlån til eiere og nærstående	-39 381	-1 793 255
0	0	Tilbakebetalinger av utlån	0	0
-9 000 000	-18 700 000	Utbetalinger av utbytte	-27 678 480	-13 489 240
9 510 760	19 021 520	Innbetalinger av utbytte	76 000	48 000
0	0	Innbetalinger av konsernbidrag	0	0
0	0	Utbetalinger av konsernbidrag	0	0
-1 281 629	406 298	Netto kontantstrøm fra finansaktiviteter	-27 772 920	-17 673 896
-1 411 936	350 001	Netto endring av kontanter og kontantekvivalenter	51 177 336	-38 501 814
1 535 822	123 886	Beh. av kontanter og kontantekvivalenter 01.01.	51 241 284	89 743 098
123 886	473 887	Beh. av kontanter og kontantekvivalenter 31.12.	102 418 620	51 241 284

Finansierings- og økonomisystemet: FREYR FISK AS, 913285638, 30.12.2018



PENNEO

Signaturene i dette dokumentet er juridisk bindende. Dokument signert med "Penneo™ - sikker digital signatur".
De signerende parter sin identitet er registrert, og er listet nedenfor.

"Med min signatur bekrefter jeg alle datoer og innholdet i dette dokument."

Knut Egil Ervik

Styremedlem

På vegne av: Freyr Fisk AS

Serienummer: 9578-5997-4-316634

IP: 85.165.xxx.xxx

2019-04-30 18:10:08Z



Björgvin Einar Ervik

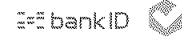
Styremedlem

På vegne av: Freyr Fisk AS

Serienummer: 9578-5997-4-358586

IP: 89.8.xxx.xxx

2019-04-30 18:10:36Z



Leif Kolbjørn Ervik

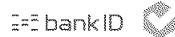
Styreleder

På vegne av: Freyr Fisk AS

Serienummer: 9578-5999-4-1142526

IP: 85.165.xxx.xxx

2019-04-30 18:14:34Z



Penneo Dokumentnr: FE8EY-B6ZDO-NEBP4-ACCXU-POVW6-3K3ME

Dokumentet er signert digitalt, med **Penneo.com**. Alle digitale signatur-data i dokumentet er sikret og validert av den datamaskin-utregnede hash-verdien av det opprinnelige dokument. Dokumentet er låst og tids-stemplet med et sertifikat fra en betrodd tredjepart. All kryptografisk bevis er integrert i denne PDF, for fremtidig validering (hvis nødvendig).

Hvordan bekrefter at dette dokumentet er originalen?

Dokumentet er beskyttet av ett Adobe CDS sertifikat. Når du åpner dokumentet i

Adobe Reader, skal du kunne se at dokumentet er sertifisert av **Penneo e-signature service** <penneo@penneo.com>. Dette garanterer at innholdet i dokumentet ikke har blitt endret.

Det er lett å kontrollere de kryptografiske beviser som er lokalisert inne i dokumentet, med Penneo validator - <https://penneo.com/validate>