



ÅRSREGNSKAPET FOR REGNSKAPSÅRET 2023 - GENERELL INFORMASJON

Enheten

Organisasjonsnummer: 954 181 804
Organisasjonsform: Aksjeselskap
Foretaksnavn: ÅL TRELAST AS
Forretningsadresse: Liagardsvegen 6
3570 ÅL

Regnskapsår

Årsregnskapets periode: 01.01.2023 - 31.12.2023

Konsern

Morselskap i konsern: Nei

Regnskapsregler

Regler for små foretak benyttet: Ja
Benyttet ved utarbeidelsen av årsregnskapet til selskapet: Regnskapslovens alminnelige regler

Årsregnskapet fastsatt av kompetent organ

Bekreftet av representant for selskapet: Torgny Stave
Dato for fastsettelse av årsregnskapet: 23.05.2024

Grunnlag for avgivelse

År 2023: Årsregnskapet er elektronisk innlevert
År 2022: Tall er hentet fra elektronisk innlevert årsregnskap fra 2023

Det er ikke krav til at årsregnskapet m.v. som sendes til Regnskapsregisteret er undertegnet. Kontrollen på at dette er utført ligger hos revisor/enhetens øverste organ. Sikkerheten ivaretas ved at innsender har rolle/rettighet for innsending av årsregnskapet via Altinn, og ved at det bekreftes at årsregnskapet er fastsatt av kompetent organ.

Brønnøysundregistrene, 22.06.2025



Resultatregnskap

Beløp i: NOK	Note	2023	2022
RESULTATREGNSKAP			
Inntekter			
Salgsinntekt		6 940 193	6 807 051
Sum inntekter		6 940 193	6 807 051
Kostnader			
Vareforbruk		2 560 900	2 203 918
Lønnskostnad	2	3 026 114	2 774 097
Ordinære avskrivninger		63 480	63 579
Andre driftskostnader	2, 3	1 042 817	1 018 687
Tap på fordringer		-64 649	-25 721
Sum kostnader		6 628 662	6 034 560
Driftsresultat		311 530	772 491
Finansinntekter og finanskostnader			
Annen renteinntekt		2 250	3 898
Andre finansinntekter		23 619	23 186
Sum finansinntekter		25 869	27 084
Annen rentekostnad		21 525	46 875
Sum finanskostnader		21 525	46 875
Netto finans		4 344	-19 791
Ordinært resultat før skattekostnad		315 874	752 700
SKATTEKOSTNAD PÅ ORDINÆRT RESULTAT	4	51 599	141 306
Ordinært resultat etter skattekostnad		264 275	611 394
Årsresultat	5	264 275	611 394
Årsresultat etter minoritetsinteresser		264 275	611 394
Totalresultat		264 275	611 394
Overføringer og disponeringer			



Resultatregnskap

Beløp i: NOK	Note	2023	2022
Ordinært utbytte			207 400
Dekket fra / avsatt til annen egenkapital		264 275	403 994
Sum overføringer og disponeringer		264 275	611 394



Balanse

Beløp i: NOK	Note	2023	2022
BALANSE - EIENDELER			
Anleggsmidler			
Immaterielle eiendeler			
Utsatt skattefordel	4		
Varige driftsmidler			
Bygninger	6, 7	524 695	524 695
Maskiner og anlegg	6	243 254	306 736
Sum varige driftsmidler	6	767 949	831 431
Finansielle anleggsmidler			
Obligasjoner og andre fordringer		55 750	55 335
Sum finansielle anleggsmidler		55 750	55 335
Sum anleggsmidler		823 699	886 766
Omløpsmidler			
Varer			
Varebeholdning	7, 8	3 400 520	2 675 646
Sum varer		3 400 520	2 675 646
Fordringer			
Kundefordringer	7, 9	914 006	671 741
Andre kortsiktige fordringer		136 237	175 066
Sum fordringer		1 050 243	846 807
Bankinnskudd, kontanter og lignende			
Bankinnskudd, kontanter o.l.	10	1 156 785	2 198 390
Sum bankinnskudd, kontanter og lignende		1 156 785	2 198 390
Sum omløpsmidler		5 607 548	5 720 844
SUM EIENDELER		6 431 247	6 607 610

BALANSE - EGENKAPITAL OG GJELD



Balanse

Beløp i: NOK	Note	2023	2022
Egenkapital			
Innskutt egenkapital			
Aksjekapital (1 287 aksjer à kr 1 000)	11	1 287 000	1 287 000
Beholdning av egne aksjer		-300 000	-300 000
Overkurs		500 000	500 000
Sum innskutt egenkapital		1 487 000	1 487 000
Opptjent egenkapital			
Annen egenkapital		3 206 892	2 942 617
Sum opptjent egenkapital		3 206 892	2 942 617
Sum egenkapital	5	4 693 892	4 429 617
Gjeld			
Langsiktig gjeld			
Utsatt skatt	4		
Annen langsiktig gjeld			
Gjeld til kredittinstitusjoner	7	183 425	651 941
Sum annen langsiktig gjeld		183 425	651 941
Sum langsiktig gjeld		183 425	651 941
Kortsiktig gjeld			
Leverandørgjeld		575 136	394 967
Betalbar skatt	4	51 599	141 306
Skyldige offentlige avgifter		510 957	453 249
Skyldig utbytte			207 400
Annen kortsiktig gjeld		416 238	329 129
Sum kortsiktig gjeld		1 553 929	1 526 051
Sum gjeld		1 737 354	2 177 992
SUM EGENKAPITAL OG GJELD		6 431 247	6 607 610



Brønnøysundregistrene

ÅRSREGNSKAP FOR REGNSKAPSÅRET 2023 - GENERELL INFORMASJON

Journalnummer: 2024 502680

Enheten

Organisasjonsnummer: 954 181 804
Organisasjonsform: Aksjeselskap
Foretaksnavn: ÅL TRELAST AS
Forretningsadresse: Liagardsvegen 6
3570 ÅL

Regnskapsår

Årsregnskapets periode: 01.01.2023 - 31.12.2023

Konsern

Morselskap i konsern: Nei

Regnskapsregler

Regler for små foretak benyttet: Ja
Benyttet ved utarbeidelsen av
årsregnskapet til selskapet: Regnskapslovens alminnelige regler

Årsregnskapet fastsatt av kompetent organ

Bekreftet av representant for selskapet: Torgny Stave
Dato for fastsettelse av årsregnskapet: 23.05.2024

Revisjon

Årsregnskapet er utarbeidet av ekstern
autorisert regnskapsfører: Ja
Ekstern autorisert regnskapsfører har i
løpet av regnskapsåret bistått ved den
løpende regnskapsføringen eller utført
andre tjenester for selskapet enn å
utarbeide årsregnskapet: Ja

Grunnlag for avgivelse

År 2023: Årsregnskap er elektronisk innlevert.
År 2022: Tall er hentet fra elektronisk innlevert årsregnskap fra 2023.

Det er ikke krav til at årsregnskapet m.v. som sendes til Regnskapsregisteret er undertegnet. Kontrollen på at dette er utført ligger hos revisor/enhetens øverste organ. Sikkerheten ivaretas ved at innsender har rolle/rettighet for innsending av årsregnskapet via Altinn, og ved at det bekreftes at årsregnskapet er fastsatt av kompetent organ.

Brønnøysundregistrene, 20.06.2024

Brønnøysundregistrene
Postadresse: Postboks 900, 8910 Brønnøysund
Telefon: 75 00 75 00
E-post: firmapost@brreg.no Internett: www.brreg.no
Organisasjonsnummer: 974 760 673



Organisasjonsnr: 954 181 804
ÅL TRELAST AS

RESULTATREGNSKAP

Beløp i: NOK	Note	2023	2022
RESULTATREGNSKAP			
Inntekter			
Salgsinntekt		6 940 193	6 807 051
Sum inntekter		6 940 193	6 807 051
Kostnader			
Vareforbruk		2 560 900	2 203 918
Lønnskostnad	2	3 026 114	2 774 097
Ordinære avskrivninger		63 480	63 579
Andre driftskostnader	2, 3	1 042 817	1 018 687
Tap på fordringer		-64 649	-25 721
Sum kostnader		6 628 662	6 034 560
Driftsresultat		311 530	772 491
Finansinntekter og finanskostnader			
Annen renteinntekt		2 250	3 898
Andre finansinntekter		23 619	23 186
Sum finansinntekter		25 869	27 084
Annen rentekostnad		21 525	46 875
Sum finanskostnader		21 525	46 875
Netto finans		4 344	-19 791
Ordinært resultat før skattekostnad			
SKATTEKOSTNAD PÅ ORDINÆRT RESULTAT	4	51 599	141 306
Ordinært resultat etter skattekostnad		264 275	611 394
Årsresultat	5	264 275	611 394
Årsresultat etter minoritetsinteresser		264 275	611 394
Totalresultat		264 275	611 394
Overføringer og disponeringer			
Ordinært utbytte			207 400
Dekket fra / avsatt til annen egenkapital		264 275	403 994
Sum overføringer og disponeringer		264 275	611 394



Overkurs		500 000	500 000
Sum innskutt egenkapital		1 487 000	1 487 000
Opptjent egenkapital			
Annen egenkapital		3 206 892	2 942 617
Sum opptjent egenkapital		3 206 892	2 942 617
Sum egenkapital	5	4 693 892	4 429 617
Gjeld			
Langsiktig gjeld			
Utsatt skatt	4		
Annen langsiktig gjeld			
Gjeld til			
kredittinstitusjoner	7	183 425	651 941
Sum annen langsiktig gjeld		183 425	651 941
Sum langsiktig gjeld		183 425	651 941
Kortsiktig gjeld			
Leverandørgjeld		575 136	394 967
Betalbar skatt	4	51 599	141 306
Skyldige offentlige avgifter		510 957	453 249
Skyldig utbytte			207 400
Annen kortsiktig gjeld		416 238	329 129
Sum kortsiktig gjeld		1 553 929	1 526 051
Sum gjeld		1 737 354	2 177 992
SUM EGENKAPITAL OG GJELD		6 431 247	6 607 610



Organisasjonsnr: 954 181 804
ÅL TRELAST AS

NOTEOPPLYSNINGER - SELSKAP - alle poster oppgitt i hele tall

Note
10

Antall årsverk i regnskapsåret
6.00

Sum Beløp

Balanseført verdi 31.12. Varige driftsmidler Immaterielle eiend.

Konsernregnskap

Morselskapet sitt navn

Forretningskontor for morselskapet

Begrunnelse for at datterselskap er utelatt fra konsolideringen

Samlet beløp - tilknyttet selskap Årets Fjorårets

Samlet beløp - foretak i samme konsern Årets Fjorårets

Samlet beløp - foretak i samme konsern Årets Fjorårets

Samlet beløp - felles kontrollert virksomhet Årets Fjorårets

Pantstillelse Beløp

Beholdning av egne aksjer Antall Pålydende Andel av aksjek.



Årsregnskap 2023 Ål Trelast AS

Resultatregnskap
Balanse
Noter til regnskapet

Org.nr.: 954 181 804

**Resultatregnskap****AI Trelast AS**

DRIFTSINNTEKTER OG DRIFTSKOSTNADER	Note	2023	2022
DRIFTSINNTEKTER			
Salgsinntekt		6 940 193	6 807 051
SUM DRIFTSINNTEKTER		6 940 193	6 807 051
DRIFTSKOSTNADER			
Vareforbruk		2 560 900	2 203 918
Lønnskostnad	2	3 026 114	2 774 097
Ordinære avskrivninger		63 480	63 579
Andre driftskostnader	2, 3	1 042 817	1 018 687
Tap på fordringer		-64 649	-25 721
SUM DRIFTSKOSTNADER		6 628 662	6 034 560
DRIFTSRESULTAT		311 530	772 491
FINANSINNTEKTER OG -KOSTNADER			
Renteinntekter		2 250	3 898
Andre finansinntekter		23 619	23 186
Rentekostnader		21 525	46 875
RESULTAT AV FINANSPOSTER		4 344	-19 791
ORDINÆRT RESULTAT FØR SKATTEKOSTNAD		315 874	752 700
SKATTEKOSTNAD PÅ ORDINÆRT RESULTAT	4	51 599	141 306
ÅRETS RESULTAT	5	264 275	611 394
OVERFØRINGER			
Avsatt til utbytte		0	207 400
Dekket fra / avsatt til annen egenkapital		264 275	403 994
		264 275	611 394

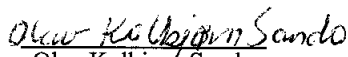



Balanse			
AI Trelast AS			
EIENDELER	Note	2023	2022
ANLEGGSMIDLER			
Varige driftsmidler			
Bygninger	6, 7	524 695	524 695
Maskiner og anlegg	6	243 254	306 736
Sum varige driftsmidler	6	767 949	831 431
Finansielle anleggsmidler			
Obligasjoner og andre fordringer		55 750	55 335
SUM ANLEGGSMIDLER		823 699	886 766
OMLØPSMIDLER			
Varer			
Varebeholdning	7, 8	3 400 520	2 675 646
Fordringer			
Kundefordringer	7, 9	914 006	671 741
Andre kortsiktige fordringer		136 237	175 066
Sum fordringer		1 050 243	846 807
Bankinnskudd, kontanter o.l.	10	1 156 785	2 198 390
SUM OMLØPSMIDLER		5 607 548	5 720 844
SUM EIENDELER		6 431 247	6 607 610





Balanse			
ÅI Trelast AS			
EGENKAPITAL OG GJELD	Note	2023	2022
EGENKAPITAL			
Innskutt egenkapital			
Aksjekapital (1 287 aksjer à kr 1 000)	11	1 287 000	1 287 000
Egne aksjer		-300 000	-300 000
Overkurs		500 000	500 000
Sum innskutt egenkapital		1 487 000	1 487 000
Opptjent egenkapital			
Annen egenkapital		3 206 892	2 942 617
SUM EGENKAPITAL	5	4 693 892	4 429 617
GJELD			
Annen langsiktig gjeld			
Gjeld til kredittinstitusjoner	7	183 425	651 941
Kortsiktig gjeld			
Leverandørgjeld		575 136	394 967
Betalbar skatt	4	51 599	141 306
Skyldige offentlige avgifter		510 957	453 249
Skyldig utbytte		0	207 400
Annen kortsiktig gjeld		416 238	329 129
Sum kortsiktig gjeld		1 553 929	1 526 051
SUM GJELD		1 737 354	2 177 992
SUM EGENKAPITAL OG GJELD		6 431 247	6 607 610

ÅI, 02.02.2024
Styret i ÅI Trelast AS


Olav Kolbjørn Sando
styremedlem


John Bjella
styremedlem


Trond Ask-Henriksen
styreleder


Torghy Stave
styremedlem/daglig leder



Regnskapsprinsipper

Årsregnskapet er satt opp i samsvar med regnskapsloven og NRS 8 - God regnskapsskikk for små foretak.

Driftsinntekter

Inntektsføring ved salg av varer skjer på leveringstidspunktet. Tjenester inntektsføres etter hvert som de leveres.

Skatt

Skattekostnaden i resultatregnskapet omfatter både periodens betalbare skatt og endring i utsatt skatt. Utsatt skatt er beregnet med 22 % på grunnlag av de midlertidige forskjeller som eksisterer mellom regnskapsmessige og skattemessige verdier, samt ligningsmessig underskudd til fremføring ved utgangen av regnskapsåret. Skatteøkende og skattereduserende midlertidige forskjeller som reverserer eller kan reverseres i samme periode er utlignet og nettoført.

Klassifisering og vurdering av anleggsmidler

Anleggsmidler omfatter eiendeler bestemt til varig eie og bruk. Anleggsmidler er vurdert til anskaffelseskost. Varige driftsmidler balanseføres og avskrives over driftsmidlets økonomiske levetid. Avskrivningsperioden for fast eiendom anskaffet etter 2009 er dekomponert i en del som gjelder råbygget og en del som gjelder faste tekniske installasjoner. Varige driftsmidler nedskrives til gjenvinnbart beløp ved verdifall som forventes ikke å være forbigående. Gjenvinnbart beløp er det høyeste av netto salgsverdi og verdi i bruk. Verdi i bruk er nåverdi av fremtidige kontantstrømmer knyttet til eiendelen. Nedskrivningen reverseres når grunnlaget for nedskrivningen ikke lenger er til stede.

Klassifisering og vurdering av omløpsmidler

Omløpsmidler og kortsiktig gjeld omfatter normalt poster som forfaller til betaling innen ett år etter balansedagen, samt poster som knytter seg til varekretsløpet. Omløpsmidler vurderes til laveste verdi av anskaffelseskost og virkelig verdi.

Varer

Varer er vurdert til det laveste av anskaffelseskost og netto salgsverdi.

Fordringer

Kundefordringer og andre fordringer oppføres til pålydende etter fradrag for avsetning til forventet tap. Avsetning til tap gjøres på grunnlag av en individuell vurdering av de enkelte fordringene.

Note 1 Nærstående parter

Kjøp fra nærstående parter:

Selskapet har betalt kr 25 000 i tomteleie til en av aksjeeierne.

Note 2 Lønnskostnader og ytelser, godtgjørelser til daglig leder, styret og revisor

Lønnskostnader



Selskapet har i 2023 sysselsatt 6 årsverk.

Pensjonsforpliktelser

Selskapet er pliktig til å ha tjenstepensjonsordning etter lov om obligatorisk tjenstepensjon. Selskapets pensjonsordninger tilfredsstiller kravene i denne lov.

Note 3 Leasingavtaler

Selskapet har inngått leasingavtale på høvel og båndsgag. Kostnadsført leie utgjør kr 110 335, og inngår i andre driftskostnader.



Note 4 Skatt

Årets skattekostnad	2023	2022
Resultatført skatt på ordinært resultat:		
Betalbar skatt	51 599	141 306
Endring i utsatt skattefordel	0	0
Skattekostnad ordinært resultat	51 599	141 306
Skattepliktig inntekt:		
Resultat før skatt	315 874	752 700
Permanente forskjeller	0	605
Endring i midlertidige forskjeller	-81 333	0
Skattepliktig inntekt	234 541	753 305
Betalbar skatt i balansen:		
Betalbar skatt på årets resultat	51 599	141 306
Sum betalbar skatt i balansen	51 599	141 306

Skatteeffekten av midlertidige forskjeller som har gitt opphav til utsatt skatt og utsatte skattefordeler, spesifisert på typer av midlertidige forskjeller

	2023	2022	Endring
Varige driftsmidler	-643 371	-644 704	-1 333
Fordringer	-170 000	-250 000	-80 000
Sum	-813 371	-894 704	-81 333
Inngår ikke i beregningen av utsatt skatt	813 371	894 704	81 333
Utsatt skattefordel (22 %)	0	0	0

I henhold til god regnskapsskikk balanseføres ikke utsatt skattefordel.

Note 5 Egenkapital

	Aksjekapital	Overkurs	Egne aksjer	Annen egenkapital	Sum egenkapital
Pr. 31.12.2022	1 287 000	500 000	-300 000	2 942 617	4 429 617
Årets resultat				264 275	264 275
Pr 31.12.2023	1 287 000	500 000	-300 000	3 206 892	4 693 892



Note 6 Varige driftsmidler

	Veg og lagerplass	Maskiner, inventar m.v	Totalt
Anskaffelseskost 01.01	524 695	1 177 238	1 701 933
Tilgang			0
Avgang			0
Anskaffelseskost 31.12	524 695	1 177 238	1 701 933
Akk. av-/nedskrivninger	0	933 984	933 984
Balanseført 31.12	524 695	243 254	767 949
Årets avskrivninger	0	63 480	63 480
Avskrivningssats	-	12,5 %	
Avskrivningsplan	-	Lineær	
Økonomisk levetid	-	8 år	



Note 7 Gjeld, pantstillelser og garantier m.v

	2023	2022
Gjeld som forfaller til betaling senere enn fem år	0	0
Gjeld som er sikret ved pant o.l		
Gjeldsbrevlån	183 425	651 941
Påløpte renter gjeldsbrevlån	1 262	6 694
Sum	184 687	658 635

I tillegg er det stillet en bankgaranti pålydende kr 200.000 som sikkerhet overfor selskapets hovedkreditor, Viken Skog SA.

Balanseført verdi av eiendeler som er stillet som sikkerhet for denne gjeld:	2023	2022
Varelager	3 400 520	2 675 646
Kundefordringer	914 006	671 741
Driftsløsøre	0	0
Bygninger	524 695	524 695
Sum	4 839 221	3 872 082

Note 8 Varebeholdning

Varer er vurdert til det laveste av gjennomsnittlig anskaffelseskost og netto salgsverdi. Det er foretatt forsvarlig nedskrivning for ukurans.

Pr 31.12.2023 utgjorde ukuransnedskrivningen kr 0.

Note 9 Kundefordringer

Kundefordringer i balansen fremkommer slik:	2023	2022
Kundefordringer til pålydende	1 084 006	921 741
Avsetning til tap på fordringer pr 31.12	-170 000	-250 000
Kundefordringer i balansen	914 006	671 741

Tap på fordringer i resultatregnskapet fremkommer slik:	2023	2022
Avsetning til tap på fordringer 01.01	250 000	350 000
Avsetning til tap på fordringer 31.12	170 000	250 000
Realisert i perioden	15 351	75 890
Innkomet på tidl. avskrevne fordringer	0	1 612
Tap på fordringer i resultatregnskapet	-64 649	174 279



Note 10 Bankinnskudd

Innestående midler på skattetrekkskonto (bundne midler) er på kr. 183 805.



Note 11 Aksjonærer

Aksjekapitalen i Ål Trelast AS pr. 31.12.2023 består av:

	Antall	Pålydende	Bokført
Ordinære aksjer	1 287	1 000,0	1 287 000
Sum	1 287		1 287 000

Eierstruktur

	Ordinære	Eierandel	Stemmeandel
Trond Ask Henriksen	159	12,35	15,33
Håkon Engebret Stranden	10	0,78	0,96
Torgny Stave	434	33,72	41,85
Olav Kolbjørn Sando	434	33,72	41,85
Ål Trelast AS	250	19,43	0,00
Totalt antall aksjer	1 287	100,00	100,00

Aksjer eiet av medlemmer i styret og daglig leder:

Navn	Verv	Ordinære
Torgny Stave	styremedlem/daglig leder	434
Olav Kolbjørn Sando	styremedlem	434
Totalt antall aksjer		868



Statsautorisert revisor
Per Amund Brenno

ORG. NR.: 919 635 088

Tlf: 91 35 40 16

E post:
per.amund.brenno@gmail.com

Brennovegen 160

3540 NESBYEN

UAVHENGIG REVISORS BERETNING
Til generalforsamlingen i Ål Trelast AS

Uttalelse om revisjonen av årsregnskapet

Konklusjon

Vi har revidert årsregnskapet for Ål Trelast AS som viser et overskudd på kr 264 275. Årsregnskapet består av balanse per 31. desember 2023, resultatregnskap for regnskapsåret avsluttet per denne datoen og noter til årsregnskapet, herunder et sammendrag av viktige regnskapsprinsipper.

Etter vår mening

- oppfyller årsregnskapet gjeldende lovkrav, og
- gir årsregnskapet et rettviseende bilde av selskapets finansielle stilling per 31. desember 2023 og av dets resultater for regnskapsåret avsluttet per denne datoen i samsvar med regnskapslovens regler og god regnskapsskikk i Norge.

Grunnlag for konklusjonen

Vi har gjennomført revisjonen i samsvar med International Standards on Auditing (ISA-ene). Våre oppgaver og plikter i henhold til disse standardene er beskrevet nedenfor under Revisors oppgaver og plikter ved revisjonen av årsregnskapet. Vi er uavhengige av selskapet i samsvar med kravene i relevante lover og forskrifter i Norge og International Code of Ethics for Professional Accountants (inkludert internasjonale uavhengighetsstandarder) utstedt av International Ethics Standards Board for Accountants (IESBA-reglene), og vi har overholdt våre øvrige etiske forpliktelser i samsvar med disse kravene. Innhentet revisjonsbevis er etter vår vurdering tilstrekkelig og hensiktsmessig som grunnlag for vår konklusjon.

Styrets ansvar for årsregnskapet

Styret (ledelsen) er ansvarlig for å utarbeide årsregnskapet og for at det gir et rettviseende bilde i samsvar med regnskapslovens regler og god regnskapsskikk i Norge. Ledelsen er også ansvarlig for slik intern kontroll som den finner nødvendig for å kunne utarbeide et årsregnskap som ikke inneholder vesentlig feilinformasjon, verken som følge av misligheter eller utilsiktede feil.





Statsautorisert revisor
Per Amund Brenno

Tlf: 91 35 40 16

Brennovegen 160
3540 Nesbyen

ORG. NR.: 919 635 088

E post:
Per.amund.brenno@gmail.com

Ved utarbeidelsen av årsregnskapet må ledelsen ta standpunkt til selskapets evne til fortsatt drift og opplyse om forhold av betydning for fortsatt drift. Forutsetningen om fortsatt drift skal legges til grunn for årsregnskapet så lenge det ikke er sannsynlig at virksomheten vil bli avvirket.

Revisors oppgaver og plikter ved revisjonen av årsregnskapet

Vårt mål er å oppnå betryggende sikkerhet for at årsregnskapet som helhet ikke inneholder vesentlig feilinformasjon, verken som følge av misligheter eller utilsiktede feil, og å avgi en revisjonsberetning som inneholder vår konklusjon. Betryggende sikkerhet er en høy grad av sikkerhet, men ingen garanti for at en revisjon utført i samsvar med ISA-ene, alltid vil avdekke vesentlig feilinformasjon.

Feilinformasjon kan oppstå som følge av misligheter eller utilsiktede feil. Feilinformasjon er å anse som vesentlig dersom den enkeltvis eller samlet med rimelighet kan forventes å påvirke de økonomiske beslutningene som brukerne foretar på grunnlag av årsregnskapet.

For revisors oppgaver og plikter se: <https://revisorforeningen.no/om-revisjon/revisjonsberetning-revisors-oppgaver-og-plikter/>

Nesbyen, 2. Februar 2024

Per Amund Brenno
Statsautorisert revisor

