



ÅRSREGNSKAPET FOR REGNSKAPSÅRET 2023 - GENERELL INFORMASJON

Enheten

Organisasjonsnummer: 939 174 508
Organisasjonsform: Aksjeselskap
Foretaksnavn: TELAVÅG FISKEOPPDRETT AS
Forretningsadresse: Austefjordsvegen 105
5379 STEINSLAND

Regnskapsår

Årsregnskapets periode: 01.01.2023 - 31.12.2023

Konsern

Morselskap i konsern: Nei

Regnskapsregler

Regler for små foretak benyttet: Ja
Benyttet ved utarbeidelsen av årsregnskapet til selskapet: Regnskapslovens alminnelige regler

Årsregnskapet fastsatt av kompetent organ

Bekreftet av representant for selskapet: Knut Asbjørn Forland
Dato for fastsettelse av årsregnskapet: 30.06.2024

Grunnlag for avgivelse

År 2023: Årsregnskapet er elektronisk innlevert
År 2022: Tall er hentet fra elektronisk innlevert årsregnskap fra 2023

Det er ikke krav til at årsregnskapet m.v. som sendes til Regnskapsregisteret er undertegnet. Kontrollen på at dette er utført ligger hos revisor/enhetens øverste organ. Sikkerheten ivaretas ved at innsender har rolle/rettighet for innsending av årsregnskapet via Altinn, og ved at det bekreftes at årsregnskapet er fastsatt av kompetent organ.

Brønnøysundregistrene, 23.07.2025



Resultatregnskap

Beløp i: NOK	Note	2023	2022
RESULTATREKNESKAP			
Inntekter			
Salgsinntekt	1	276 533 001	301 604 738
Sum inntekter		276 533 001	301 604 738
Kostnader			
Varekostnad		218 596 226	220 960 187
Lønnskostnad	2, 3	6 199 112	4 272 222
Avskrivning på driftsmidler	4	756 829	816 637
Annen driftskostnad	3, 5	11 047 542	16 356 712
Sum kostnader		236 599 709	242 405 758
Driftsresultat		39 933 292	59 198 980
Finansinntekter og finanskostnader			
Anna renteinntekt		3 577 589	2 280 958
Sum finansinntekter		3 577 589	2 280 958
Annan rentekostnad		83 413	241 717
Sum finanskostnader		83 413	241 717
Netto finans		3 494 176	2 039 241
Ordinært resultat før skattekostnad		43 427 469	61 238 221
Skattekostnad på resultat	6	9 641 299	13 524 341
Ordinært resultat etter skattekostnad		33 786 170	47 713 880
Årsresultat	7	33 786 170	47 713 880
Årsresultat etter minoritetsinteresser		33 786 170	47 713 880
Totalresultat		33 786 170	47 713 880
Overføringar og disponeringar			
Avgjevne konsernbidrag		1 221 646	5 134 914
Avsatt til annen egenkapital		32 564 524	42 578 966



Resultatregnskap

Beløp i: NOK	Note	2023	2022
Sum overføringer og disponeringar		33 786 170	47 713 880



Balanse

Beløp i: NOK	Note	2023	2022
BALANSE - EIGEDELAR			
Anleggsmiddel			
Immaterielle egedelar			
Konsesjoner, patenter o.l.	4, 8	8 000 000	8 000 000
Utsett skattefordel	6		
Sum immaterielle egedelar		8 000 000	8 000 000
Varige driftsmiddel			
Tomter, bygninger o.a. fast eiendom	4		
Maskiner og anlegg	4, 8	3 707 964	3 651 591
Driftsløsøre, inventar o.a. utstyr	8		
Sum varige driftsmiddel	4	3 707 964	3 651 591
Finansielle anleggsmiddel			
Investeringer i aksjer og andeler	9	21 000	21 000
Sum finansielle anleggsmiddel		21 000	21 000
Sum anleggsmiddel		11 728 964	11 672 591
Omløpsmiddel			
Varer			
Sum varer	8, 10	22 714 034	53 033 571
Krav			
Kundefordringer	8, 11, 12	110 175 536	126 295 222
Andre kortsiktige fordringer	12	42 002 153	31 358 656
Sum krav		152 177 689	157 653 878
Investeringar			
Aksjar og partar i føretak i same konsern	9		
Markedsbaserte obligasjoner	9		
Andre marknadsbaserte finansielle instrument	9		
Andre finansielle instrumenter	9		
Bankinnskot, kontantar og liknande			



Balanse

Beløp i: NOK	Note	2023	2022
Bankinnskudd, kontanter o.l.	13	151 221 872	99 841 040
Sum bankinnskott, kontantar og liknande		151 221 872	99 841 040
Sum omløpsmiddel		326 113 595	310 528 490
SUM EIGEDELAR		337 842 559	322 201 080

BALANSE - EIGENKAPITAL OG GJELD

Eigenkapital

Innskoten eigenkapital

Aksjekapital (200 aksjer a kr. 1 000)		200 000	200 000
Sum innskoten eigenkapital		200 000	200 000

Opptent eigenkapital

Annen egenkapital		172 630 022	140 065 498
Sum opptent eigenkapital		172 630 022	140 065 498

Sum eigenkapital	7	172 830 022	140 265 498
-------------------------	---	--------------------	--------------------

Gjeld

Langsiktig gjeld

Utsett skatt	6	4 386 756	10 288 352
Sum avsetjingar for plikter		4 386 756	10 288 352

Anna langsiktig gjeld

Gjeld til kredittinstitusjonar	8		
Øvrig langsiktig gjeld	12		

Sum langsiktig gjeld		4 386 756	10 288 352
-----------------------------	--	------------------	-------------------

Kortsiktig gjeld

Leverandørgjeld	12	129 906 617	152 863 243
Betalbar skatt	6	15 198 328	8 632 295
Skattetrekk og andre trekk		6 325 485	3 019 558
Annen kortsiktig gjeld	12	9 195 350	7 132 134
Sum kortsiktig gjeld		160 625 781	171 647 230



Balanse

Beløp i: NOK	Note	2023	2022
Sum gjeld		165 012 537	181 935 582
SUM EIGENKAPITAL OG GJELD		337 842 559	322 201 080



Brønnøysundregistrene

ÅRSREGNSKAP FOR REGNSKAPSÅRET 2023 - GENERELL INFORMASJON

Journalnummer: 2024 701278

Enheten

Organisasjonsnummer: 939 174 508
Organisasjonsform: Aksjeselskap
Foretaksnavn: TELAVÅG FISKEOPPDRETT AS
Forretningsadresse: Austefjordsvegen 105
5379 STEINSLAND

Regnskapsår

Årsregnskapets periode: 01.01.2023 - 31.12.2023

Konsern

Morselskap i konsern: Nei

Regnskapsregler

Regler for små foretak benyttet: Ja
Benyttet ved utarbeidelsen av
årsregnskapet til selskapet: Regnskapslovens alminnelige regler

Årsregnskapet fastsatt av kompetent organ

Bekreftet av representant for selskapet: Knut Asbjørn Forland
Dato for fastsettelse av årsregnskapet: 30.06.2024

Revisjon

Årsregnskapet er utarbeidet av ekstern
autorisert regnskapsfører: Ja
Ekstern autorisert regnskapsfører har i
løpet av regnskapsåret bistått ved den
løpende regnskapsføringen eller utført
andre tjenester for selskapet enn å
utarbeide årsregnskapet: Ja

Grunnlag for avgivelse

År 2023: Årsregnskap er elektronisk innlevert.
År 2022: Tall er hentet fra elektronisk innlevert årsregnskap fra 2023.

Det er ikke krav til at årsregnskapet m.v. som sendes til Regnskapsregisteret er undertegnet. Kontrollen på at dette er utført ligger hos revisor/enhetens øverste organ. Sikkerheten ivaretas ved at innsender har rolle/rettighet for innsending av årsregnskapet via Altinn, og ved at det bekreftes at årsregnskapet er fastsatt av kompetent organ.

Brønnøysundregistrene, 02.08.2024

Brønnøysundregistrene
Postadresse: Postboks 900, 8910 Brønnøysund
Telefon: 75 00 75 00
E-post: firmapost@brreg.no Internett: www.brreg.no
Organisasjonsnummer: 974 760 673



Organisasjonsnr: 939 174 508
TELAVÅG FISKEOPPDRETT AS

RESULTATREGNSKAP

Beløp i: NOK	Note	2023	2022
RESULTATREKNESKAP			
Inntekter			
Salgsinntekt	1	276 533 001	301 604 738
Sum inntekter		276 533 001	301 604 738
Kostnader			
Varekostnad		218 596 226	220 960 187
Lønnskostnad	2, 3	6 199 112	4 272 222
Avskrivning på driftsmidler	4	756 829	816 637
Annen driftskostnad	3, 5	11 047 542	16 356 712
Sum kostnader		236 599 709	242 405 758
Driftsresultat		39 933 292	59 198 980
Finansinntekter og finanskostnader			
Anna renteinntekt		3 577 589	2 280 958
Sum finansinntekter		3 577 589	2 280 958
Annan rentekostnad		83 413	241 717
Sum finanskostnader		83 413	241 717
Netto finans		3 494 176	2 039 241
Ordinært resultat før skattekostnad			
Skattekostnad på resultat	6	43 427 469	61 238 221
Ordinært resultat etter skattekostnad		9 641 299	13 524 341
Årsresultat	7	33 786 170	47 713 880
Årsresultat etter minoritetsinteresser		33 786 170	47 713 880
Totalresultat		33 786 170	47 713 880
Overføringer og disponeringar			
Avgjevne konsernbidrag		1 221 646	5 134 914
Avsatt til annen egenkapital		32 564 524	42 578 966
Sum overføringer og disponeringar		33 786 170	47 713 880



Organisasjonsnr: 939 174 508
TE LAVÅG FISKEOPPDRETT AS

BALANSE

Beløp i: NOK	Note	2023	2022
BALANSE - EIGEDELAR			
Anleggsmiddel			
Immaterielle egedelar			
Konsesjoner, patenter o.l.	4, 8	8 000 000	8 000 000
Utsett skattefordel	6		
Sum immaterielle egedelar		8 000 000	8 000 000
Varige driftsmiddel			
Tomter, bygninger o.a. fast eiendom	4		
Maskiner og anlegg	4, 8	3 707 964	3 651 591
Driftsløsøre, inventar o. a. utstyr	8		
Sum varige driftsmiddel	4	3 707 964	3 651 591
Finansielle anleggsmiddel			
Investeringer i aksjer og andeler	9	21 000	21 000
Sum finansielle anleggsmiddel		21 000	21 000
Sum anleggsmiddel		11 728 964	11 672 591
Omløpsmiddel			
Varer			
Sum varer	8, 10	22 714 034	53 033 571
Krav			
Kundefordringer	8, 11, 12	110 175 536	126 295 222
Andre kortsiktige fordringer	12	42 002 153	31 358 656
Sum krav		152 177 689	157 653 878
Investeringar			
Aksjar og partar i foretak i same konsern	9		
Markedsbaserte obligasjoner	9		
Andre markedsbaserte finansielle instrument	9		
Andre finansielle instrumenter	9		
Bankinnskott, kontantar og liknande			
Bankinnskudd, kontanter o. l.	13	151 221 872	99 841 040
Sum bankinnskott, kontantar og liknande		151 221 872	99 841 040



Sum omløpsmiddel		326 113 595	310 528 490
SUM EIGEDLAR		337 842 559	322 201 080
BALANSE - EIGENKAPITAL OG GJELD			
Eigenkapital			
Innskoten eigenkapital			
Aksjekapital (200 aksjer a kr. 1 000)		200 000	200 000
Sum innskoten eigenkapital		200 000	200 000
Opptent eigenkapital			
Annen egenkapital		172 630 022	140 065 498
Sum opptent eigenkapital		172 630 022	140 065 498
Sum eigenkapital	7	172 830 022	140 265 498
Gjeld			
Langsiktig gjeld			
Utsett skatt	6	4 386 756	10 288 352
Sum avsetjinger for plikter		4 386 756	10 288 352
Anna langsiktig gjeld			
Gjeld til kredittinstitusjonar	8		
Øvrig langsiktig gjeld	12		
Sum langsiktig gjeld		4 386 756	10 288 352
Kortsiktig gjeld			
Leverandørgjeld	12	129 906 617	152 863 243
Betalbar skatt	6	15 198 328	8 632 295
Skattetrekk og andre trekk		6 325 485	3 019 558
Annen kortsiktig gjeld	12	9 195 350	7 132 134
Sum kortsiktig gjeld		160 625 781	171 647 230
Sum gjeld		165 012 537	181 935 582
SUM EIGENKAPITAL OG GJELD		337 842 559	322 201 080



Organisasjonsnr: 939 174 508
TELAVÅG FISKEOPPDRETT AS

NOTEOPPLYSNINGER - SELSKAP - alle poster oppgitt i hele tall

Note

1

Tal på årsverk i regnskapsåret
7.00

Sum Beløp

Balanseført verdi 31.12. Varige driftsmiddel Immaterielle eigned.

Konsernregnskap

Morselskapet sitt navn

Forretningskontor for morselskapet

Grunn til at dotterselskap ikke er tatt med i konsolideringa

Samla beløp - tilknytt selskap Årets Fjorårets

Samla beløp - føretak i samme konsern Årets Fjorårets

Samla beløp - føretak i samme konsern Årets Fjorårets

Samla beløp - felles kontrollert verksemd Årets Fjorårets

Pantstillingar Beløp

Behaldning av egne aksjar Tal på aksjar Pålydande Andel av aksjek.



ÅRSREGNSKAP

2023

Telavåg Fiskeoppdrett AS

Organisasjonsnummer: 939 174 508



Resultatregnskap				
Telavåg Fiskeoppdrett AS				
			2023	2022
Driftsinntekter og driftskostnader	Note			
Salgsinntekt	1		276 533 001	301 604 738
Sum driftsinntekter			<u>276 533 001</u>	<u>301 604 738</u>
Varekostnad			218 596 226	220 960 187
Lønnskostnad	2, 3		6 199 112	4 272 222
Avskrivning på driftsmidler	4		756 829	816 637
Annen driftskostnad	3, 5		11 047 542	16 356 712
Sum driftskostnader			<u>236 599 709</u>	<u>242 405 758</u>
Driftsresultat			<u>39 933 292</u>	<u>59 198 980</u>
Finansinntekter og finanskostnader				
Annen renteinntekt			3 577 589	2 280 958
Annen rentekostnad			83 413	241 717
Resultat av finansposter			3 494 176	2 039 241
Resultat før skattekostnad			43 427 469	61 238 221
Skattekostnad på resultat	6		9 641 299	13 524 341
Resultat			<u>33 786 170</u>	<u>47 713 880</u>
Årsresultat	7		<u>33 786 170</u>	<u>47 713 880</u>
Overføringer				
Avsatt konsernbidrag			1 221 646	5 134 914
Avsatt til annen egenkapital			32 564 524	42 578 966
Sum overføringer			<u>33 786 170</u>	<u>47 713 880</u>



Balanse			
Telavåg Fiskeoppdrett AS			
Eiendeler	Note	2023	2022
Anleggsmidler			
Konsesjoner, patenter o.l.	4, 8	8 000 000	8 000 000
Sum immaterielle eiendeler		<u>8 000 000</u>	<u>8 000 000</u>
Varige driftsmidler			
Maskiner og anlegg	4, 8	3 707 964	3 651 591
Sum varige driftsmidler	4	<u>3 707 964</u>	<u>3 651 591</u>
Finansielle driftsmidler			
Investeringer i aksjer og andeler	9	21 000	21 000
Sum finansielle anleggsmidler		<u>21 000</u>	<u>21 000</u>
Sum anleggsmidler		<u>11 728 964</u>	<u>11 672 591</u>
Omløpsmidler			
Lager av varer og annen beholdning	8, 10	<u>22 714 034</u>	<u>53 033 571</u>
Fordringer			
Kundefordringer	8, 11, 12	110 175 536	126 295 222
Andre kortsiktige fordringer	12	42 002 153	31 358 656
Sum fordringer		<u>152 177 689</u>	<u>157 653 878</u>
Bankinnskudd, kontanter o.l.	13	<u>151 221 872</u>	<u>99 841 040</u>
Sum omløpsmidler		<u>326 113 595</u>	<u>310 528 490</u>
Sum eiendeler		<u>337 842 559</u>	<u>322 201 080</u>



Balanse			
Telavåg Fiskeoppdrett AS			
	Note	2023	2022
Egenkapital og gjeld			
Innskutt egenkapital			
Aksjekapital (200 aksjer a kr. 1 000)		200 000	200 000
Sum innskutt egenkapital		<u>200 000</u>	<u>200 000</u>
Opptjent egenkapital			
Annen egenkapital		172 630 022	140 065 498
Sum opptjent egenkapital		<u>172 630 022</u>	<u>140 065 498</u>
Sum egenkapital	7	<u>172 830 022</u>	<u>140 265 498</u>
Gjeld			
Avsetning for forpliktelser			
Utsatt skatt	6	4 386 756	10 288 352
Sum avsetning for forpliktelser		<u>4 386 756</u>	<u>10 288 352</u>
Annen langsiktig gjeld			
Kortsiktig gjeld			
Leverandørgjeld	12	129 906 617	152 863 243
Betalbar skatt	6	15 198 328	8 632 295
Skattetrekk og andre trekk		6 325 485	3 019 558
Annen kortsiktig gjeld	12	9 195 350	7 132 134
Sum kortsiktig gjeld		<u>160 625 781</u>	<u>171 647 230</u>
Sum gjeld		<u>165 012 537</u>	<u>181 935 582</u>
Sum gjeld og egenkapital		<u>337 842 559</u>	<u>322 201 080</u>



Balanse

Telavåg Fiskeoppdrett AS

Telavåg

Knut Asbjørn Forland
styreleder/daglig leder

Svein Arve Forland
styremedlem

Jannike Forland
styremedlem

Ann Helen Forland
styremedlem



Telavåg Fiskeoppdrett AS

Noter til årsregnskapet 2023

REGNSKAPSPRINSIPPER

Årsregnskapet er satt opp i samsvar med regnskapsloven og god regnskapsskikk.

Bruk av estimater

Utarbeidelse av regnskap i samsvar med regnskapsloven krever bruk av estimater. Videre krever anvendelse av selskapets regnskapsprinsipper at ledelsen må utøve skjønn. Områder som i stor grad inneholder slike skjønsmessige vurderinger, høy grad av kompleksitet, eller områder hvor forutsetninger og estimater er vesentlige for årsregnskapet, er beskrevet i notene.

Salgsinntekter

Inntekter ved salg av varer og tjenester vurderes til virkelig verdi av vederlaget, netto etter fradrag for merverdiavgift, returer, rabatter og andre avslag. Salg av varer resultatføres når selskapet har levert sine produkter til kunden og det ikke er uoppfylte forpliktelser som kan påvirke kundens aksept av leveringen. Levering er ikke foretatt før produktene er sendt til avtalt sted og risiko for tap og ukurans er overført til kunden. Erfaringstall anvendes for å estimere og regnskapsføre avsetninger for kvantumsrabatter og retur på salgstidspunktet.

Klassifisering av balanseposter

Eiendeler bestemt til varig eie eller bruk er klassifisert som anleggsmidler. Andre eiendeler er klassifisert som omløpsmidler. Fordringer som skal tilbakebetales innen et år er uansett klassifisert som omløpsmidler. Ved klassifisering av kortsiktig og langsiktig gjeld er analoge kriterier lagt til grunn.

Anleggsmidler vurderes til anskaffelseskost, men nedskrives til virkelig verdi når verdifallet forventes ikke å være forbigående. Anleggsmidler med begrenset økonomisk levetid avskrives planmessig. Langsiktig gjeld balanseføres til nominelt mottatt beløp på etableringstidspunktet.

Omløpsmidler vurderes til laveste av anskaffelseskost og virkelig verdi. Kortsiktig gjeld balanseføres til nominelt mottatt beløp på etableringstidspunktet.

Enkelte poster er vurdert etter andre regler. Postene det gjelder vil være blant de postene som omhandles nedenfor.

Valuta

Pengeposter i utenlandsk valuta omregnes til balansedagens kurs

Varige driftsmidler

Varige driftsmidler avskrives over forventet økonomisk levetid. Avskrivningene er som hovedregel fordelt lineært over antatt økonomisk levetid.

Leide (leasede) driftsmidler balanseføres som driftsmidler hvis leiekontrakten anses som finansiell.

Varer

Varer er vurdert til det laveste av produksjonskost og netto salgsverdi.

Fordringer

Kundefordringer og andre fordringer oppføres til pålydende etter fradrag for avsetning til forventet tap. Avsetning til tap gjøres på grunnlag av en individuell vurdering av de enkelte fordringene. I tillegg gjøres det for øvrige kundefordringer en uspesifisert avsetning for å dekke antatt tap.



Telavåg Fiskeoppdrett AS

Noter til årsregnskapet 2023

Gjeld

Gjeld balanseføres til nominellt gjeldsbeløp.

Pensjoner

Selskapet har en innskuddsordning.

Ved innskuddsplaner betaler selskapet innskudd til et forsikringsselskap. Selskapet har ingen ytterligere betalingsforpliktelse etter at innskuddene er betalt. Innskuddene regnskapsføres som lønnskostnad. Eventuelle forskuddsbetalte innskudd balanseføres som eiendel (pensjonsmidler) i den grad innskuddet kan refunderes eller redusere fremtidige innbetalinger.

Skatt

Skattekostnaden i resultatregnskapet omfatter både periodens betalbare skatt og endring i utsatt skatt. Utsatt skatt er beregnet med 22 % på grunnlag av de midlertidige forskjeller som eksisterer mellom regnskapsmessige og skattemessige verdier, samt ligningsmessig underskudd til fremføring ved utgangen av regnskapsåret. Skatteøkende og skattereduserende midlertidige forskjeller som reverserer eller kan reversere i samme periode er utlignet og nettoført.

Kontantstrømoppstilling

Kontantstrømoppstillingen utarbeides etter den indirekte metoden. Kontanter og kontantekvivalenter omfatter kontanter, bankinnskudd og andre kortsiktige, likvide plasseringer som umiddelbart og med uvesentlig kursrisiko kan konverteres til kjente kontantbeløp og med gjenværende løpetid mindre enn tre måneder fra anskaffelsesdato.

Note 1 Salgsinntekter

	2023	2022
Salgsinntekter	276 533 001	301 604 738
Sum	276 533 001	301 604 738

Note 2 Innskuddspensjon

Telavåg Fiskeoppdrett AS har innskuddsplaner i samsvar med lokale lover. Innskuddspensjon kostnadsføres løpende.

Kostnadsført innskudd utgjorde NOK 362 589 og NOK 217 986 i henholdsvis 2023 og 2022.

Note 3 Lønnskostnader, antall ansatte, godtgjørelser, lån til ansatte m.m.

Lønnskostnader	2023	2022
Lønninger	4 886 244	3 232 299
Arbeidsgiveravgift	799 078	521 138
Pensjonskostnader	362 589	217 986
Andre ytelser	151 200	300 799



Telavåg Fiskeoppdrett AS

Noter til årsregnskapet 2023

Sum	6 199 112	4 272 222
------------	------------------	------------------

Selskapet har gjennom året hatt 11 ansatte. Gjennomsnittlig antall årsverk utgjør omkring 7.

Ytelser til daglig leder og styret

Det er ikke utbetalt lønn, honorar eller andre godtgjørelser til daglig leder eller styret. Det er ikke ytt lån eller stilt sikkerhet for ledende personer, styret eller andre nærstående.

Note 4 Anleggsmidler

	Immaterielle Eiendeler	Materielle Eiendeler	Sum
Anskaffelseskost pr. 01.01.23	8 000 000	22 889 032	30 889 032
+ Tilgang kjøpte driftsmidler		813 202	813 202
= Anskaffelseskost 31.12.23	8 000 000	23 702 234	31 702 234
Akkumulerte avskrivninger 31.12.23		19 994 270	19 994 270
= Bokført verdi 31.12.23	8 000 000	3 707 964	11 707 964
Årets ordinære avskrivninger		756 829	756 829
Økonomisk levetid		3-30 år	

Note 5 Leasing

Selskapet leaser betongflåte, feedstation, arbeidsbåter, Aqualine Frøyaring FR 500, forankringsutstyr og annet utstyr.

	2023	2022
Årlig leasingkostnad	2 885 184	3 388 562

Leasing er av operasjonell karakter.

Note 6 Skatt

Årets skattekostnad	2023	2022
Resultatført skatt på ordinært resultat:		
Betalbar skatt	15 542 895	10 080 604
Endring i utsatt skattefordel	-5 901 596	3 443 737
Skattekostnad ordinært resultat	9 641 299	13 524 341

Skattepliktig inntekt:

**Telavåg Fiskeoppdrett AS****Noter til årsregnskapet 2023**

Resultat før skatt	43 427 469	61 238 221
Permanente forskjeller	396 615	236 056
Endring i midlertidige forskjeller	26 825 437	-15 653 348
Avgitt konsernbidrag	-1 566 213	-6 583 223
Skattepliktig inntekt	69 083 307	39 237 706

Betalbar skatt i balansen:		
Betalbar skatt på årets resultat	15 542 895	10 080 604
Betalbar skatt på avgitt konsernbidrag	-344 567	-1 448 309
Sum betalbar skatt i balansen	15 198 328	8 632 295

Skatteeffekten av midlertidige forskjeller som har gitt opphav til utsatt skatt og utsatte skattefordeler, spesifisert på typer av midlertidige forskjeller

	2023	2022	Endring
Varige driftsmidler	-1 134 236	-1 430 936	-296 700
Varebeholdning	21 074 034	48 196 171	27 122 137
Sum	19 939 799	46 765 236	26 825 437
Grunnlag for utsatt skatt	19 939 799	46 765 236	26 825 437
Utsatt skatt (22 %)	4 386 756	10 288 352	5 901 596

Note 7 Egenkapital

	Aksje- kapital	Annen EK	Sum
Egenkapital pr 31.12.2022	200 000	140 065 498	140 265 498
Avgitt konsernbidrag	0	-1 221 646	-1 221 646
Årets resultat	0	33 786 170	33 786 170
Egenkapital pr 31.12.2023	200 000	172 630 022	172 830 022

Note 8 Pantstillelser og garantier

	31.12.2023	31.12.2022
Pantsikret gjeld, pantstillelser og garantier		
Sum	0	0
Regnskapsført verdi av pantsikrede eiendeler		
Konsesjon	8 000 000	8 000 000
Varelager	1 640 000	53 033 571



Telavåg Fiskeoppdrett AS

Noter til årsregnskapet 2023

Kundefordringer	105 179 736	126 295 222
Driftsmidler	3 707 964	3 651 591
Sum	118 527 700	190 980 384

Leverandøren Skretting AS har pant i varelager, kundefordringer, driftstilbehør og landbruksløsøre.

Note 9 Verdipapirer

	Eier- andel	Anskaffelses kost	Balanseført verdi
Omløpsmidler			
Salmon Group AS	7,7%	21 000	
Sum		21 000	

Note 10 Varer

Varelageret består av levende fisk samt fiskefôr.

	2023	2022
Biomasse (levende fisk)	0	23 868 207
Beholdning fôr	1 640 000	4 837 400
Samlokalisering	21 074 034	24 327 965
Sum	22 714 034	53 033 571

Levende fisk vurderes til full tilvirkningskost. Dette omfatter direkte kostnader til kjøp av smolt, fôr og produksjonslønn samt et påslag for indirekte kostnader og finansieringskostnader. Påslag kostnader pr. kg biomasse beregnes ved å dividere kostnadene på samlet produksjonsvolum. Kostnader direkte knyttet til solgt volum kostnadsføres i det år de påløper, det samme gjelder indirekte kostnader som ikke kan henføres til produsert biomasse.

Note 11 Kundefordringer

	2023	2022
Kundefordringer til pålydende	105 179 736	126 295 222
Balanseført verdi av kundefordringer 31.12	105 179 736	126 295 222

Kostnadsført tap er klassifisert som annen driftskostnad i regnskapet.

Det er ikke balanseført fordringer med forfall senere enn ett år etter regnskapsårets slutt.



Telavåg Fiskeoppdrett AS

Noter til årsregnskapet 2023

Note 12 Mellomværende med selskap i samme konsern m.v.

	Kundefordringer		Andre fordringer	
	2023	2022	2023	2022
Knut Forland AS	0	0	40 516 777	0
Sum	0	0	40 516 777	0

	Leverandørgjeld		Annen gjeld	
	2023	2022	2023	2022
Telavåg	0	0	-7 000 000	0
Fiskemottak AS				
Knut Forland AS	0	0	-1 566 213	-6 583 223
Sum	0	0	0	0

Telavåg Fiskeoppdrett AS leier lokaler og ansatte fra søsterselskapet Telavåg Fiskemottak AS.

Note 13 Bankinnskudd, trekkrettigheter

Bundne bankinnskudd

Innestående midler på skattetrekkkonto (bundne midler) er på kr. 475 412.

Trekkrettigheter

Innvilget kassekreditt er på kr. 22 000 000



revisorvest



Til generalforsamlingen i
Telavåg Fiskeoppdrett AS

Uavhengig revisors beretning

Konklusjon

Vi har revidert årsregnskapet for Telavåg Fiskeoppdrett AS som viser et overskudd på kr 33 786 170. Årsregnskapet består av balanse per 31. desember 2023, resultatregnskap og kontantstrømoppstilling for regnskapsåret avsluttet per denne datoen og noter til årsregnskapet, herunder et sammendrag av viktige regnskapsprinsipper.

Etter vår mening

- oppfyller årsregnskapet gjeldende lovkrav, og
- gir årsregnskapet et rettviseende bilde av selskapets finansielle stilling per 31. desember 2023 og av dets resultater og kontantstrømmer for regnskapsåret avsluttet per denne datoen i samsvar med regnskapslovens regler og god regnskapsskikk i Norge.

Grunnlag for konklusjonen

Vi har gjennomført revisjonen i samsvar med International Standards on Auditing (ISA-ene). Våre oppgaver og plikter i henhold til disse standardene er beskrevet nedenfor under "Revisors oppgaver og plikter ved revisjonen av årsregnskapet". Vi er uavhengige av selskapet i samsvar med kravene i relevante lover og forskrifter i Norge og International Code of Ethics for Professional Accountants (inkludert internasjonale uavhengighetsstandarder) utstedt av International Ethics Standards Board for Accountants (IESBA-reglene), og vi har overholdt våre øvrige etiske forpliktelser i samsvar med disse kravene. Innhentet revisjonsbevis er etter vår vurdering tilstrekkelig og hensiktsmessig som grunnlag for vår konklusjon.

Øvrig informasjon

Styret og daglig leder (ledelsen) er ansvarlige for informasjonen i årsberetningen. Vår konklusjon om årsregnskapet ovenfor dekker ikke informasjonen i årsberetningen.

I forbindelse med revisjonen av årsregnskapet er det vår oppgave å lese årsberetningen. Formålet er å vurdere hvorvidt det foreligger vesentlig inkonsistens mellom årsberetningen og årsregnskapet og den kunnskap vi har opparbeidet oss under revisjonen av årsregnskapet, eller hvorvidt informasjon i årsberetningen ellers fremstår som vesentlig feil. Vi har plikt til å rapportere dersom årsberetningen fremstår som vesentlig feil. Vi har ingenting å rapportere i så henseende.

Basert på kunnskapen vi har opparbeidet oss i revisjonen, mener vi at årsberetningen

- er konsistent med årsregnskapet og
- inneholder de opplysninger som skal gis i henhold til gjeldende lovkrav.

Medlemmer i Den norske Revisorforening. Ansvarlige Statsautoriserte revisorer: Bjørn Tore Wilhelmsen - Anette Tvedt

Revisor Vest AS - Idrettsvegen 144, 5353 Straume
Tlf: 56 32 38 48 - E-post: post@revisorvest.no - revisorvest.no - Revisornr./Org.nr: NO 997 142 411 MVA



revisorvest

Ledelsens ansvar for årsregnskapet

Styret og daglig leder (ledelsen) er ansvarlige for å utarbeide årsregnskapet og for at det gir et rettviseende bilde i samsvar med regnskapslovens regler og god regnskapskikk i Norge. Ledelsen er også ansvarlig for slik internkontroll som den finner nødvendig for å kunne utarbeide et årsregnskap som ikke inneholder vesentlig feilinformasjon, verken som følge av misligheter eller utilsiktede feil.

Ved utarbeidelsen av årsregnskapet må ledelsen ta standpunkt til selskapets evne til fortsatt drift og opplyse om forhold av betydning for fortsatt drift. Forutsetningen om fortsatt drift skal legges til grunn for årsregnskapet så lenge det ikke er sannsynlig at virksomheten vil bli avviklet.

Revisors oppgaver og plikter ved revisjonen av årsregnskapet

Vårt mål er å oppnå betryggende sikkerhet for at årsregnskapet som helhet ikke inneholder vesentlig feilinformasjon, verken som følge av misligheter eller utilsiktede feil, og å avgi en revisjonsberetning som inneholder vår konklusjon. Betryggende sikkerhet er en høy grad av sikkerhet, men ingen garanti for at en revisjon utført i samsvar med ISA-ene, alltid vil avdekke vesentlig feilinformasjon. Feilinformasjon kan oppstå som følge av misligheter eller utilsiktede feil. Feilinformasjon er å anse som vesentlig dersom den enkeltvis eller samlet med rimelighet kan forventes å påvirke de økonomiske beslutningene som brukerne foretar på grunnlag av årsregnskapet.

For videre beskrivelse av revisors oppgaver og plikter vises det til:

<https://revisorforeningen.no/revisjonsberetninger>

Revisor Vest AS

Anette Tvedt
statsautorisert revisor
(elektronisk signert)



KONTANTSTRØMOPPSTILLING

Indirekte modell			
Telavåg Fiskeoppdrett AS			
Kontantstrøm fra operasjonelle aktiviteter	Noter	2023	2022
Resultat før skattekostnad		43 427 469	61 238 221
Periodens betalte skatt		-8 632 295	-5 545 000
Gevinst/tap ved salg av anleggsmidler			
Ordinære avskrivninger		756 829	816 637
Nedskrivning anleggsmidler			
Endring i varelager		30 319 537	-18 899 835
Endring i kundefordringer		16 119 686	-32 535 730
Endring i leverandørgjeld		-22 956 626	125 619 022
Endring i forskjell mellom kostnadsført pensjon og inn-/utbetalinger i pensjonsordninger			
Effekt av valutakursendringer			
Endring i andre tidsavgrensingsposter		3 305 927	2 721 441
Netto kontantstrøm fra operasjonelle aktiviteter		62 340 527	133 414 756
Kontantstrømmer fra investeringsaktiviteter			
Innbetalinger ved salg av varige driftsmidler			
Utbetalinger ved kjøp av varige driftsmidler		-813 202	-2 549 197
Innbetalinger ved salg av aksjer og andeler i andre foretak			
Utbetalinger ved kjøp av aksjer og andeler i andre foretak			
Innbetalinger ved salg av andre investeringer			
Utbetalinger ved kjøp av andre investeringer		-10 643 497	-17 781 036
Netto kontantstrøm fra investeringsaktiviteter		-11 456 699	-20 330 233
Kontantstrømmer fra finansieringsaktiviteter			
Innbetalinger ved opptak av ny langsiktig gjeld			
Innbetalinger ved opptak av ny kortsiktig gjeld			
Utbetalinger ved nedbetaling av langsiktig gjeld		0	-1 956 259
Utbetalinger ved nedbetaling av kortsiktig gjeld		2 063 216	-4 296 223
Netto endring i kassakreditt		0	-663 596
Innbetalinger av egenkapital			
Tilbakebetalinger av egenkapital			
Utbetalinger av utbytte			
Innbetalinger av kosebidrag			
Utbetalinger av kosebidrag		-1 566 212	-6 583 223
Netto kontantstrøm fra finansieringsaktiviteter		497 004	-13 499 301
Effekt av valutakursendringer på kontanter og kontantekvivalenter			
Netto endring i kontanter og kontantekvivalenter		51 380 832	99 585 222
Beholdning av kontanter og kontantekvivalenter pr 01.01.		99 841 040	255 818
Beholdning av kontanter og kontantekvivalenter pr 31.12.		151 221 872	99 841 040



KONTANTSTRØMOPPSTILLING

Direkte modell			
Telavåg Fiskeoppdrett AS			
Kontantstrøm fra operasjonelle aktiviteter	Noter	20x1	20x0
Innbetalinger fra salg av varer og tjenester			
Innbetalinger knyttet til royalty, kommisjoner og lignende			
Utbetalinger for varer og tjenester for videresalg og eget forbruk			
Utbetalinger til ansatte, pensjonsinnskudd, arbeidsgiveravgift, skattetrekk m.v.			
Innbetalinger av utbytte			
Innbetalinger av renter			
Utbetalinger av renter			
Utbetalinger av skatter og offentlige avgifter			
Innbetalinger ved salg av verdipapirer for kortsiktige handelsformål (trading)			
Utbetalinger ved kjøp av verdipapirer for kortsiktige handelsformål (trading)			
Netto kontantstrøm for operasjonelle aktiviteter		0	0
Kontantstrømmer fra investeringsaktiviteter			
Innbetalinger ved salg av varige driftsmidler			
Utbetalinger ved kjøp av varige driftsmidler			
Innbetalinger ved salg av aksjer og andeler i andre foretak			
Utbetalinger ved kjøp av aksjer og andeler i andre foretak			
Innbetalinger ved salg av andre investeringer			
Utbetalinger ved kjøp av andre investeringer			
Netto kontantstrøm fra investeringsaktiviteter		0	0
Kontantstrømmer fra finansieringsaktiviteter			
Innbetalinger ved opptak av ny langsiktig gjeld			
Innbetalinger ved opptak av ny kortsiktig gjeld			
Utbetalinger ved nedbetaling av langsiktig gjeld			
Utbetalinger ved nedbetaling av kortsiktig gjeld			
Netto endring i kassakreditt			
Innbetaling av egenkapital			
Tilbakebetalinger av egenkapital			
Utbetalinger av utbytte			
Innbetalinger av konsemdrag			
Utbetalinger av konsemdrag			
Netto kontantstrøm for finansieringsaktiviteter		0	0
Effekt av valutakursendringer på kontanter og kontantekvivalenter			
Netto endring i kontanter og kontantekvivalenter		0	0
Beholdning av kontanter og kontantekvivalenter 01.01.		0	
Beholdning av kontanter og kontantekvivalenter 31.12.		0	0
Avstemming			
Resultat før skattekostnad			
Periodens betalte skatt			
Gevinst/tap ved salg av anleggsmidler			
Ordinære avskrivninger			
Nedskrivning anleggsmidler			
Endring i varelager			
Endring i kundefordringer			
Endring i leverandørgjeld			
Endring i forskjell mellom kostnadsført pensjon og inn-/utbetalinger i pensjonsordninger			
Effekt av valutakursendringer			
Endring i andre tidsavgrensningsposter			
Netto kontantstrøm fra operasjonelle aktiviteter		0	0



Telavåg Fiskeoppdrett AS

ORG.NR. 939 174 508 Styrets årsberetning 2023

Telavåg Fiskeoppdrett AS driver fiskeoppdrett med adresse Telavåg i Øygarden Kommune. Selskapet har to konsesjoner for oppdrett av laks i nærhet av hverandre. Det er ikke kjent at det for kommende år vil bli endringer i disse forholdene.

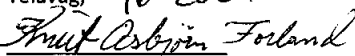
Selskapet har i 2023 hatt tilfredsstillende aktivitet. Det har vært noe lavere omsetning i 2023 i forhold til 2022. Dette skyldes i hovedsak tidspunkt for slakting og salg. Det har vært god aktivitet og tilfredsstillende priser på selskapets produkter i 2023. Årsregnskapet viser driftsinntekter på kr. 276 mill NOK. Årsresultatet er gjort med et overskudd på 33 mill NOK etter skatt. Det er disponert med kr. 1 mill NOK i konsernbidrag til morselskapet og kr. 32 mill overført til annen egenkapital. Bokført egenkapital pr. 31.12.2023 er kr. 172 mill NOK. Bokført total kapital i selskapet var pr. 31.12.2023 kr. 337 mill NOK. Styret vurderer egenkapitalen som godt dekkende i forhold til selskapets drift og behov. Selskapet har god likviditet for å dekke driften i kommende periode. Selskapets kundefordring saldo skyldes salg i slutten av 2023, samt samdrift. Styret mener at årsregnskapet gir et rettvise bilde av eiendeler og gjeld, finansiell stilling og resultat.

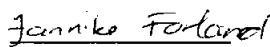
Det er bokført kr. 0,7 mill NOK i ordinære avskrivninger. Bokført verdi av egne driftsmidler er pr. 31.12.2023 kr. 3,7 mill NOK. I tillegg disponerer selskapet utstyr som er leaset av selskapets bankforbindelse. Av selskapets to konsesjoner er den ene kjøpt for kr. 8 mill NOK. Denne summen fremkommer i selskapets balanse pr. 31.12.2023.


Forutsetningen om fortsatt drift er til stede, og årsregnskapet for 2023 er satt opp under denne forutsetning. Selskapets styre har en løpende gjennomgang og vurdering av fortsatt drift. Selskapet har ingen forsknings- eller utviklingsprosjekt.

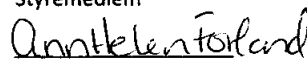
Det er ikke tegnet forsikring for styret eller daglig leder for deres mulige ansvar overfor foretaket og tredjepersoner.

Selskapet mener at arbeidsmiljøet og den generelle trivselen på arbeidsplassen er god. Sykefraværet i bedriften var for 2023 innenfor styrets akseptable ramme. Selskapet har gjennom året hatt 11 ansatte. Styret består av to menn og to kvinner. Bedriften eller dens produkter forurenser ikke det ytre miljø utover det som er ansett som vanlig for tilsvarende virksomhet.

Telavåg, 30.6.2024

Knut Asbjørn Forland
Styrets leder


Jannike Forland
Styremedlem


Svein Arve Forland
Styremedlem


Ann Helen Forland
Styremedlem