



ÅRSREGNSKAPET FOR REGNSKAPSÅRET 2021 - GENERELL INFORMASJON

Enheten

Organisasjonsnummer:	914 280 060
Organisasjonsform:	Aksjeselskap
Foretaksnavn:	INDRE SALTEN ENERGI AS
Forretningsadresse:	Follaveien 73 8208 FAUSKE

Regnskapsår

Årsregnskapets periode:	01.01.2021 - 31.12.2021
-------------------------	-------------------------

Konsern

Mørselskap i konsern:	Ja
Konsernregnskap lagt ved:	Ja

Regnskapsregler

Regler for små foretak benyttet:	Nei
Benyttet ved utarbeidelsen av årsregnskapet til selskapet:	Regnskapslovens alminnelige regler
Benyttet ved utarbeidelsen av årsregnskapet til konsernet:	Regnskapslovens alminnelige regler

Årsregnskapet fastsatt av kompetent organ

Bekreftet av representant for selskapet:	Jan-Erik Opli
Dato for fastsettelse av årsregnskapet:	15.06.2022

Grunnlag for avgivelse

År 2021: Årsregnskapet er elektronisk innlevert
År 2020: Tall er hentet fra elektronisk innlevert årsregnskap fra 2021

Det er ikke krav til at årsregnskapet m.v. som sendes til Regnskapsregisteret er undertegnet. Kontrollen på at dette er utført ligger hos revisor/enhetens øverste organ. Sikkerheten ivaretas ved at innsender har rolle/rettighet for innsending av årsregnskapet via Altinn, og ved at det bekreftes at årsregnskapet er fastsatt av kompetent organ.

Brønnøysundregistrene, 21.07.2023



Resultatregnskap

Beløp i: NOK	Note	2021	2020
RESULTATREGNSKAP			
Inntekter			
Salgsinntekt		13 291 455	17 866 967
Annen driftsinntekt			506 033
Sum inntekter		13 291 455	18 373 000
Kostnader			
Varekostnad			338 460
Lønnskostnad		8 666 057	10 508 755
Avskrivning av driftsmidler og immaterielle eiendeler		262 240	412 104
Annen driftskostnad		4 699 519	4 501 924
Sum kostnader		13 627 816	15 761 244
Driftsresultat		-336 361	2 611 757
Finansinntekter og finanskostnader			
Annen renteinntekt		161 910	12 724
Annen finansinntekt		1 048 867	97 694
Sum finansinntekter		1 210 777	110 418
Annen rentekostnad		395 108	673 219
Annen finanskostnad		81 648	
Sum finanskostnader		476 756	673 219
Netto finans		734 022	-562 801
Ordinært resultat før skattekostnad		397 660	2 048 956
Skattekostnad på ordinært resultat		37 686	339 444
Ordinært resultat etter skattekostnad		359 974	1 709 512
Årsresultat		359 974	1 709 512
Årsresultat etter minoritetsinteresser		359 974	1 709 512
Totalresultat		359 974	1 709 512



Resultatregnskap

Beløp i: NOK	Note	2021	2020
Overføringer og disponeringer			
Avsatt til annen egenkapital		359 974	1 709 512
Sum overføringer og disponeringer		359 974	1 709 512



Balanse

Beløp i: NOK	Note	2021	2020
BALANSE - EIENDELER			
Anleggsmidler			
Immaterielle eiendeler			
Utsatt skattefordel		442 635	480 321
Sum immaterielle eiendeler		442 635	480 321
Varige driftsmidler			
Tomter, bygninger o.a. fast eiendom		1 521 605	1 590 325
Driftsløsøre, inventar o.a. utstyr		781 147	857 556
Sum varige driftsmidler		2 302 752	2 447 881
Finansielle anleggsmidler			
Investering i datterselskap		147 951 435	147 951 435
Investeringer i tilknyttet selskap		2 975 916	2 775 916
Investeringer i aksjer og andeler		4 877 561	4 899 561
Andre langsiktige fordringer		314 664	419 555
Sum finansielle anleggsmidler		156 119 576	156 046 467
Sum anleggsmidler		158 864 963	158 974 669
Omløpsmidler			
Varer			
Fordringer			
Kundefordringer		4 139 237	854 945
Andre kortsiktige fordringer		2 896 842	5 279 374
Sum fordringer		7 036 079	6 134 320
Bankinnskudd, kontanter og lignende			
Bankinnskudd, kontanter o.l.		347 118	8 353 775
Sum bankinnskudd, kontanter og lignende		347 118	8 353 775
Sum omløpsmidler		7 383 198	14 488 095
SUM EIENDELER		166 248 161	173 462 764



Balanse

Beløp i: NOK	Note	2021	2020
BALANSE - EGENKAPITAL OG GJELD			
Egenkapital			
Innskutt egenkapital			
Aksjekapital		19 426 056	19 426 056
Overkurs		17 355 700	17 355 700
Sum innskutt egenkapital		36 781 756	36 781 756
Opptjent egenkapital			
Annen egenkapital		83 149 448	82 789 474
Sum opptjent egenkapital		83 149 448	82 789 474
Sum egenkapital		119 931 204	119 571 230
Gjeld			
Langsiktig gjeld			
Pensjonsforpliktelser		2 369 150	2 275 231
Andre avsetninger for forpliktelser			249 820
Sum avsetninger for forpliktelser		2 369 150	2 525 051
Annen langsiktig gjeld			
Gjeld til kredittinstitusjoner		11 028 287	22 536 714
Sum annen langsiktig gjeld		11 028 287	22 536 714
Sum langsiktig gjeld		13 397 437	25 061 765
Kortsiktig gjeld			
Gjeld til kredittinstitusjoner		7 217 176	
Leverandørgjeld		1 113 453	2 630 088
Betalbar skatt			482 420
Skyldig offentlige avgifter		926 782	1 250 010
Annen kortsiktig gjeld		23 662 108	24 467 251
Sum kortsiktig gjeld		32 919 520	28 829 768
Sum gjeld		46 316 957	53 891 533
SUM EGENKAPITAL OG GJELD		166 248 161	173 462 764



Konsernets resultatregnskap

Beløp i: NOK	Note	2021	2020
RESULTATREGNSKAP			
Inntekter			
Salgsinntekt	4, 5, 15	148 313 761	158 617 036
Annen driftsinntekt	4	1 382 538	1 698 508
Sum inntekter	10	149 696 299	160 315 544
Kostnader			
Varekostnad	5	54 711 705	59 665 778
Lønnskostnad	3, 7	45 871 298	54 135 154
Avskrivning av driftsmidler	8	15 733 047	15 065 089
Avskrivning av goodwill	10	565 193	565 193
Nedskrivning av varige driftsmidler og immaterielle eiendeler	8		
Annen driftskostnad	3, 9, 15	24 923 668	22 780 331
Tap avgang aksjer datterselskap	10		
Sum kostnader		141 804 911	152 211 544
Driftsresultat		7 891 388	8 103 999
Finansinntekter og finanskostnader			
Inntekt på investering i tilkn. selskap	10	648 648	
Annen renteinntekt		239 889	174 575
Annen finansinntekt	11	1 548 098	504 563
Sum finansinntekter		2 436 634	679 137
Annen rentekostnad		2 888 974	2 970 403
Kostnad på investering i tilkn. selskap	10	9 128	362 758
Annen finanskostnad	11, 12	148 090	42 871
Sum finanskostnader		3 046 193	3 376 032
Netto finans		-609 558	-2 696 895
Ordinært resultat før skattekostnad		7 281 830	5 407 104
Skattekostnad på ordinært resultat	16	1 543 099	1 289 440
Ordinært resultat etter skattekostnad		5 738 731	4 117 664



Konsernets resultatregnskap

Beløp i: NOK	Note	2021	2020
Årsresultat		5 738 731	4 117 664
Årsresultat etter minoritetsinteresser		5 738 731	4 117 664
Totalresultat		5 738 731	4 117 664
Overføringer og disponeringer			
Avsatt til annen egenkapital		5 738 731	4 117 664
Sum overføringer og disponeringer		5 738 731	4 117 664



Konsernets balanse

Beløp i: NOK	Note	2021	2020
BALANSE - EIENDELER			
Anleggsmidler			
Immaterielle eiendeler			
Konsesjoner, patenter o.l.		10 000	10 000
Utsatt skattefordel	16	14 549 912	11 582 224
Goodwill	10	946 334	1 511 527
Sum immaterielle eiendeler		15 506 246	13 103 751
Varige driftsmidler			
Tomter, bygninger o.a. fast eiendom	8, 14	45 101 619	44 809 600
Maskiner og anlegg	8, 14	169 678 461	164 521 141
Driftsløsøre, inventar o.a. utstyr	6, 8, 14	36 867 616	40 304 666
Sum varige driftsmidler		251 647 696	249 635 407
Finansielle anleggsmidler			
Investering i datterselskap	10		
Investeringer i tilknyttet selskap	10	4 105 263	3 265 743
Investeringer i aksjer og andeler	11	4 877 561	4 899 561
Obligasjoner	7	319 664	792 631
Sum finansielle anleggsmidler		9 302 488	8 957 935
Sum anleggsmidler		276 456 430	271 697 093
Omløpsmidler			
Varer			
Sum varer	6, 14	2 106 014	3 281 295
Fordringer			
Kundefordringer	5, 13, 14, 15	38 527 360	30 740 086
Andre kortsiktige fordringer	4, 15, 16	4 951 892	6 573 631
Sum fordringer		43 479 252	37 313 717
Investeringer			



Konsernets balanse

Beløp i: NOK	Note	2021	2020
Aksjer og andeler i foretak i samme konsern	11		
Bankinnskudd, kontanter og lignende			
Bankinnskudd, kontanter o.l.		16 505 425	26 999 916
Sum bankinnskudd, kontanter og lignende		16 505 425	26 999 916
Sum omløpsmidler		62 090 691	67 594 928
SUM EIENDELER		338 547 120	339 292 021
BALANSE - EGENKAPITAL OG GJELD			
Egenkapital			
Innskutt egenkapital			
Aksjekapital	2, 17	19 426 056	19 426 056
Overkurs	17	17 355 700	17 355 700
Sum innskutt egenkapital		36 781 756	36 781 756
Opptjent egenkapital			
Annen egenkapital	17	105 664 375	99 925 645
Udisponert resultat			
Sum opptjent egenkapital		105 664 375	99 925 645
Sum egenkapital		142 446 131	136 707 400
Gjeld			
Langsiktig gjeld			
Pensjonsforpliktelser	7	14 935 631	14 940 160
Utsatt skatt	16		
Andre avsetninger for forpliktelser	12		1 261 716
Sum avsetninger for forpliktelser		14 935 631	16 201 876
Annen langsiktig gjeld			
Gjeld til kredittinstitusjoner	14	122 341 658	124 101 685
Sum annen langsiktig gjeld		122 341 658	124 101 685
Sum langsiktig gjeld		137 277 289	140 303 561



Konsernets balanse

Beløp i: NOK	Note	2021	2020
Kortsiktig gjeld			
Gjeld til kredittinstitusjoner	14	7 217 176	10 856 491
Leverandørgjeld	15	9 918 004	16 299 360
Betalbar skatt	16	4 510 787	4 858 304
Skyldig offentlige avgifter		16 199 025	17 774 718
Utbytte	17		
Annen kortsiktig gjeld	4, 5, 15	20 978 708	12 492 188
Sum kortsiktig gjeld		58 823 700	62 281 060
Sum gjeld		196 100 989	202 584 621
SUM EGENKAPITAL OG GJELD		338 547 120	339 292 021



RESULTATREGNSKAP

INDRE SALTEN ENERGI AS

DRIFTSINNETEKTER OG DRIFTSKOSTNADER	Note	2021	2020
Salgsinntekt		13 291 455	17 866 967
Annen driftsinntekt		0	506 033
Sum driftsinntekter		13 291 455	18 373 000
Varekostnad		0	338 460
Lønnskostnad		8 666 057	10 508 755
Avskrivning av driftsmidler og immaterielle eiendeler		262 240	412 104
Annen driftskostnad		4 699 519	4 501 924
Sum driftskostnader		13 627 816	15 761 244
Driftsresultat		-336 361	2 611 757
FINANSINNETEKTER OG FINANSKOSTNADER			
Annen renteinntekt		161 910	12 724
Annen finansinntekt		1 048 867	97 694
Annen rentekostnad		395 108	673 219
Annen finanskostnad		81 648	0
Resultat av finansposter		734 022	-562 801
Ordinært resultat før skattekostnad		397 660	2 048 956
Skattekostnad på ordinært resultat		37 686	339 444
Ordinært resultat		359 974	1 709 512
EKSTRAORDINÆRE INNETEKTER OG KOSTNADER			
Årsresultat		359 974	1 709 512
OVERFØRINGER			
Avsatt til annen egenkapital		359 974	1 709 512
Sum overføringer		359 974	1 709 512



BALANSE

INDRE SALTEN ENERGI AS

EIENDELER	Note	2021	2020
ANLEGGSMIDLER			
IMMATERIELLE EIENDELER			
Utsatt skattefordel		442 635	480 321
Sum immaterielle eiendeler		442 635	480 321
VARIGE DRIFTSMIDLER			
Tomter, bygninger o.a. fast eiendom		1 521 605	1 590 325
Driftsløsøre, inventar o.a. utstyr		781 147	857 556
Sum varige driftsmidler		2 302 752	2 447 881
FINANSIELLE ANLEGGSMIDLER			
Investeringer i datterselskap		147 951 435	147 951 435
Investeringer i tilknyttet selskap		2 975 916	2 775 916
Investeringer i aksjer og andeler		4 877 561	4 899 561
Andre langsiktige fordringer		314 664	419 555
Sum finansielle anleggsmidler		156 119 576	156 046 467
Sum anleggsmidler		158 864 963	158 974 669
OMLØPSMIDLER			
FORDRINGER			
Kundefordringer		4 139 237	854 945
Andre kortsiktige fordringer		2 896 842	5 279 374
Sum fordringer		7 036 079	6 134 320
INVESTERINGER			
Bankinnskudd, kontanter o.l.		347 118	8 353 775
Sum omløpsmidler		7 383 198	14 488 095
Sum eiendeler		166 248 161	173 462 764



BALANSE

INDRE SALTEN ENERGI AS

EGENKAPITAL OG GJELD	Note	2021	2020
INNSKUTT EGENKAPITAL			
Aksjekapital		19 426 056	19 426 056
Overkurs		17 355 700	17 355 700
Sum innskutt egenkapital		36 781 756	36 781 756
OPPTJENT EGENKAPITAL			
Annen egenkapital		83 149 448	82 789 474
Sum opptjent egenkapital		83 149 448	82 789 474
Sum egenkapital		119 931 204	119 571 230
GJELD			
AVSETNING FOR FORPLIKTELSER			
Pensjonsforpliktelser		2 369 150	2 275 231
Andre avsetninger for forpliktelser		0	249 820
ANNEN LANGSIKTIG GJELD			
Gjeld til kredittinstitusjoner		11 028 287	22 536 714
Sum annen langsiktig gjeld		11 028 287	22 536 714
KORTSIKTIG GJELD			
Gjeld til kredittinstitusjoner		7 217 176	0
Leverandørgjeld		1 113 453	2 630 088
Betalbar skatt		0	482 420
Skyldig offentlige avgifter		926 782	1 250 010
Annen kortsiktig gjeld		23 662 108	24 467 251
Sum kortsiktig gjeld		32 919 520	28 829 768
Sum gjeld		46 316 957	53 891 533
Sum egenkapital og gjeld		166 248 161	173 462 764



BALANSE

INDRE SALTEN ENERGI AS
Fauske, 25.05.2022
Styret i Indre Salten Energi AS

Ketil Hugo Skår
styreleder

Knut Roald Holmøy
nestleder

Turid Johansen Willumstad
styremedlem

Geir Arne Johnsen
styremedlem

Leif Kyrre Navjord
styremedlem

Siv Anita Johnsen Brekke
styremedlem

Tore Holand
styremedlem

Per Arild Sivertsen
daglig leder



Org. nr.: NO 975 898 946
Ansvarlige revisorer:
Jan-Erik Opli, statsaut. revisor
Arne Tobiassen, statsaut. revisor

Til generalforsamlingen i Indre Salten Energi AS

Revisjonsrapport nr. 7

Uavhengig revisors beretning

Konklusjon

Vi har revidert Indre Salten Energi AS sitt årsregnskap som viser et overskudd for morselskapet på kr 359.974,- og et overskudd for konsernet på kr 5.738.731,- og består av:

- selskapsregnskapet, som består av balanse per 31. desember 2021, resultatregnskap og kontantstrømpoppstilling for regnskapsåret avsluttet per denne datoen og noter til årsregnskapet, herunder et sammendrag av viktige regnskapsprinsipper, og
- konsernregnskapet, som består av balanse per 31. desember 2021, resultatregnskap og kontantstrømpoppstilling for regnskapsåret avsluttet per denne datoen og noter til årsregnskapet, herunder et sammendrag av viktige regnskapsprinsipper.

Etter vår mening

- oppfyller årsregnskapet gjeldende lovkrav,
- gir selskapsregnskapet et rettviseende bilde av selskapets finansielle stilling per 31. desember 2021 og av dets resultat og kontantstrømmer for regnskapsåret avsluttet per denne datoen i samsvar med regnskapslovens regler og god regnskapsskikk i Norge, og
- gir konsernregnskapet et rettviseende bilde av konsernets finansielle stilling per 31. desember 2021 og av dets resultater og kontantstrømmer for regnskapsåret avsluttet per denne datoen i samsvar med regnskapslovens regler og god regnskapsskikk i Norge.

Grunnlag for konklusjonen

Vi har gjennomført revisjonen i samsvar med de internasjonale revisjonsstandardene International Standards on Auditing (ISA-ene). Våre oppgaver og plikter i henhold til disse standardene er beskrevet nedenfor under "Revisors oppgaver og plikter ved revisjonen av årsregnskapet". Vi er uavhengige av selskapet og konsernet slik det kreves i lov, forskrift og International Code of Ethics for Professional Accountants (inkludert internasjonale uavhengighetsstandarder) utstedt av the International Ethics Standards Board for Accountants (IESBA-reglene), og vi har overholdt våre øvrige etiske forpliktelser i samsvar med disse kravene. Innhentet revisjonsbevis er etter vår vurdering tilstrekkelig og hensiktsmessig som grunnlag for vår konklusjon.

Øvrig informasjon

Styret og daglig leder (ledelsen) er ansvarlige for informasjonen i årsberetningen og annen øvrig informasjon som er publisert sammen med årsregnskapet. Øvrig informasjon omfatter årsberetningen. Vår konklusjon om årsregnskapet ovenfor dekker verken informasjonen i årsberetningen eller annen øvrig informasjon.

Postadresse	Telefon	Bankgiro	Medlem av
Postboks 411, 8201 Fauske	75 60 00 20	4750.79.66272	Den norske revisorforening
Besøksadresse		E-post:	
Storgata 56, Fauske		firmapost@fauske-revisjon.no	



I forbindelse med revisjonen av årsregnskapet er det vår oppgave å lese årsberetningen og annen øvrig informasjon. Formålet er å vurdere hvorvidt det foreligger vesentlig inkonsistens mellom årsberetningen, annen øvrig informasjon og årsregnskapet og den kunnskap vi har opparbeidet oss under revisjonen av årsregnskapet, eller hvorvidt informasjon i årsberetningen og annen øvrig informasjon ellers fremstår som vesentlig feil. Vi har plikt til å rapportere dersom årsberetningen eller annen øvrig informasjon fremstår som vesentlig feil.

Vi har ingenting å rapportere i så henseende.

Basert på kunnskapen vi har opparbeidet oss i revisjonen, mener vi at årsberetningen

- er konsistent med årsregnskapet og
- inneholder de opplysninger som skal gis i henhold til gjeldende lovkrav.

Ledelsens ansvar for årsregnskapet


Ledelsen er ansvarlig for å utarbeide årsregnskapet og for at det gir et rettviseende bilde i samsvar med regnskapslovens regler og god regnskapsskikk i Norge. Ledelsen er også ansvarlig for slik intern kontroll som den finner nødvendig for å kunne utarbeide et årsregnskap som ikke inneholder vesentlig feilinformasjon, verken som følge av misligheter eller utilsiktede feil.

Ved utarbeidelsen av årsregnskapet må ledelsen ta standpunkt til selskapets og konsernets evne til fortsatt drift og opplyse om forhold av betydning for fortsatt drift. Forutsetningen om fortsatt drift skal legges til grunn for årsregnskapet så lenge det ikke er sannsynlig at virksomheten vil bli avvirket.

Revisors oppgaver og plikter ved revisjonen av årsregnskapet


Vårt mål er å oppnå betryggende sikkerhet for at årsregnskapet som helhet ikke inneholder vesentlig feilinformasjon, verken som følge av misligheter eller utilsiktede feil, og å avgi en revisjonsberetning som inneholder vår konklusjon. Betryggende sikkerhet er en høy grad av sikkerhet, men ingen garanti for at en revisjon utført i samsvar med ISA-ene, alltid vil avdekke vesentlig feilinformasjon som eksisterer. Feilinformasjon kan oppstå som følge av misligheter eller utilsiktede feil. Feilinformasjon blir vurdert som vesentlig dersom den enkeltvis eller samlet med rimelighet kan forventes å påvirke økonomiske beslutninger som brukerne foretar basert på årsregnskapet.

For videre beskrivelse av revisors oppgaver og plikter vises det til:
<https://revisorforeningen.no/revisjonsberetninger>

Fauske, den 8. juni 2022
Fauske Revisjon AS

Jan-Erik Opli
Statsautorisert revisor



Årsmelding 2021



ise

www.isenergi.no



RESULTATREGNSKAP - MOR/KONSERN

INDRE SALTEN ENERGI AS					
2021	Morselskap 2020		Note	Konsern 2021	2020
DRIFTSINNEKTER OG DRIFTSKOSTNADER					
13 291 455	17 866 967	Salgsinntekt	4, 5, 15	148 313 761	158 617 036
0	506 033	Annen driftsinntekt	4	1 382 538	1 698 508
13 291 455	18 373 000	Sum driftsinntekter	10	149 696 299	160 315 544
0	338 460	Varekostnad	5	54 711 705	59 665 778
8 666 057	10 508 755	Lønnskostnad	3, 7	45 871 298	54 135 154
262 240	412 104	Avskrivning av driftsmidler	8	15 733 047	15 065 089
0	0	Avskrivning av goodwill	10	565 193	565 193
4 699 519	4 501 924	Annen driftskostnad	3, 9, 15	24 923 668	22 780 331
13 627 816	15 761 244	Sum driftskostnader		141 804 911	152 211 544
-336 361	2 611 757	Driftsresultat		7 891 388	8 103 999
Finansinntekter og finanskostnader					
0	0	Inntekt på investering i tilkn. selskap	10	648 648	0
161 910	12 724	Annen renteinntekt		239 889	174 575
1 048 867	97 694	Annen finansinntekt	11	1 548 098	504 563
0	0	Kostnad på investering i tilkn. selskap	10	9 128	362 758
395 108	673 219	Annen rentekostnad		2 888 974	2 970 403
81 648	0	Annen finanskostnad	11, 12	148 090	42 871
734 022	-562 801	Resultat av finansposter		-609 558	-2 696 895
399 660	2 048 956	Ordinært resultat før skattekostnad		7 281 830	5 407 104
37 686	339 444	Skattekostnad på ordinært resultat	16	1 543 099	1 289 440
359 974	1 709 512	Ordinært resultat		5 738 731	4 117 664
Ekstraordinære inntekter og kostnader					
359 974	1 709 512	Årsresultat		5 738 731	4 117 664
359 974	1 709 512	Majoritetens andel		5 738 731	4 117 664
Overføringer					
359 974	1 709 512	Avsatt til annen egenkapital		5 738 731	4 117 664
359 974	1 709 512	Sum disponert		5 738 731	4 117 664



BALANSE - MOR/KONSERN				
INDRE SALTEN ENERGI AS				
Morselskap			Konsern	
2021	2020	Note	2021	2020
EIENDELER				
Anleggsmidler				
Immaterielle eiendeler				
0	0		10 000	10 000
442 635	480 321		14 549 912	11 582 224
0	0		946 334	1 511 527
442 635	480 321		15 506 246	13 103 751
Varige driftsmidler				
0	0		45 101 619	44 809 600
1 521 605	1 590 325	8, 14	169 678 461	164 521 141
781 147	857 556	6, 8, 14	36 867 616	40 304 666
2 302 752	2 447 881		251 647 696	249 635 407
Finansielle anleggsmidler				
147 951 435	147 951 435	10	0	0
2 975 916	2 775 916	10	4 105 263	3 265 743
4 877 561	4 899 561	11	4 877 561	4 899 561
314 664	419 555	7	319 664	792 631
156 119 576	156 046 467		9 302 488	8 957 935
158 864 963	158 974 669		276 456 430	271 697 093
Omløpsmidler				
0	0	6, 14	2 106 014	3 281 295
Fordringer				
4 139 237	854 945	5, 13, 14, 15	38 527 360	30 740 086
2 896 842	5 279 374	4, 15, 16	4 951 892	6 573 631
7 036 079	6 134 320		43 479 252	37 313 717
Investeringer				
347 118	8 353 775		16 505 425	26 999 916
7 383 198	14 488 095		62 090 691	67 594 928
166 248 161	173 462 764		338 547 120	339 292 021



BALANSE - MOR/KONSERN					
INDRE SALTEN ENERGI AS					
Morselskap				Konsern	
2021	2020		Note	2021	2020
EGENKAPITAL OG GJELD					
Innskutt egenkapital					
19 426 056	19 426 056	Aksjekapital	2, 17	19 426 056	19 426 056
17 355 700	17 355 700	Overkurs	17	17 355 700	17 355 700
36 781 756	36 781 756	Sum innskutt egenkapital		36 781 756	36 781 756
Opptjent egenkapital					
83 149 448	82 789 474	Annen egenkapital	17	105 664 375	99 925 645
83 149 448	82 789 474	Sum opptjent egenkapital		105 664 375	99 925 645
119 931 204	119 571 230	Sum egenkapital		142 446 131	136 707 400
Gjeld					
Avsetning for forpliktelser					
2 369 150	2 275 231	Pensjonsforpliktelser	7	14 935 631	14 940 160
0	249 820	Andre avsetninger for forpliktelser	12	0	1 261 716
2 369 150	2 525 051	Sum avsetning for forpliktelser		14 935 631	16 201 876
Annen langsiktig gjeld					
11 028 287	22 536 714	Gjeld til kredittinstitusjoner	14	122 341 658	124 101 685
11 028 287	22 536 714	Sum annen langsiktig gjeld		122 341 658	124 101 685
Kortsiktig gjeld					
7 217 176	0	Gjeld til kredittinstitusjoner	14	7 217 176	10 856 491
1 113 453	2 630 088	Leverandørgjeld	15	9 918 004	16 299 360
0	482 420	Betalbar skatt	16	4 510 787	4 858 304
926 782	1 250 010	Skyldig offentlige avgifter		16 199 025	17 774 718
23 662 108	24 467 251	Annen kortsiktig gjeld	4, 5, 15	20 978 708	12 492 188
32 919 520	28 829 768	Sum kortsiktig gjeld		58 823 700	62 281 060
46 316 957	53 891 533	Sum gjeld		196 100 989	202 584 621
166 248 161	173 462 764	Sum egenkapital og gjeld		338 547 120	339 292 021

Fauske, 25.05.2022
Styret i Indre Salten Energi AS

Ketil S

Ketil Hugo Skår
styreleder

Knut Roald Holmøy

Knut Roald Holmøy
nestleder

Turid J. Willumstad

Turid Johansen Willumstad
styremedlem

Siv Anita J. Brekke

Siv Anita Johnsen Brekke
styremedlem

Geir Arne Johnsen

Geir Arne Johnsen
styremedlem

Leif kyrre Navjord

Leif Kyrre Navjord
styremedlem

Tore Holand

Tore Holand
styremedlem

Per Sivertsen

Per Arild Sivertsen
administrerende direktør



RESULTATREGNSKAP - ALLE SELSKAPER

	Note	INDRE SALTEN ENERGI AS										Korrekisjon	Konsern	
		Indre Salten Energi AS	ISE AS	ISE Entreprise AS	ISEalten Nett AS	ISE Invest AS	Nevertvath Kraft AS	ISE Elektro AS						
DRIFTSINTEKTER OG DRIFTSKOSTNADER														
Salgsinntekt	4, 5, 15	13 291 455	89 704 222	0	69 053 147	0	0	0	0	0	0	-23 735 063	148 313 761	
Annenn driftsinntekt	4	0	155 334	0	1 227 204	0	0	0	0	0	0	0	1 382 538	
Sum driftsinntekter	10	13 291 455	89 859 556	0	70 280 351	0	0	0	0	0	0	-23 735 063	149 696 299	
Varekostnad	5	0	32 345 997	0	22 365 708	0	0	0	0	0	0	0	54 711 705	
Lønnskostnad	3, 7	8 666 057	32 294 804	0	4 910 436	0	0	0	0	0	0	0	45 871 298	
Avskrivning av driftsmidler	8	262 240	4 306 606	0	12 490 744	0	0	0	0	0	0	-1 326 543	15 733 047	
Avskrivning av goodwill	10	0	0	0	0	0	0	0	0	0	0	0	565 193	
Annenn driftskostnad	3, 9, 15	4 699 519	17 845 851	0	24 118 010	15 721	16 370	0	0	0	0	-21 771 802	24 923 668	
Sum driftskostnader		13 627 816	86 793 259	0	63 884 898	15 721	16 370	0	0	0	0	-22 533 152	141 804 911	
Driftersultat		-336 361	3 066 298	0	6 395 453	-15 721	-16 370	0	0	0	0	-1 201 911	7 891 388	
Finansinntekter og finanskostnader														
Inntekt på investering i tilkn. selskap	10	0	0	0	0	0	0	0	0	0	0	648 648	648 648	
Annenn renteinntekt	11	1 048 867	14 999	0	74 764	0	-11 785	0	0	0	0	0	239 889	
Annenn finansinntekt	10	0	669 843	0	350 657	0	0	0	0	0	0	-521 269	1 548 098	
Kostnad på investering i tilkn. selskap	10	0	0	0	0	0	0	0	0	0	0	9 128	9 128	
Annenn rentekostnad	11, 12	395 108	1 056 352	0	1 437 515	0	0	0	0	0	0	0	2 888 974	
Annenn finanskostnad		81 648	66 012	0	360	70	0	0	0	0	0	0	148 090	
Resultat av finansposter		734 022	-437 522	0	-1 012 454	-70	-11 785	0	0	0	0	118 251	-609 558	
Ordinært resultat før skattekostnad		397 660	2 628 776	0	5 382 999	-15 791	-28 155	0	0	0	0	-1 083 660	7 281 830	
Skattekostnad på ordinært resultat	16	37 686	582 180	0	1 187 658	-3 474	-6 194	0	0	0	0	-254 757	1 543 099	
Ordinært resultat		359 974	2 046 596	0	4 195 341	-12 317	-21 961	0	0	0	0	-828 903	5 738 731	
Ekstraordinære inntekter og kostnader														
Årsresultat		359 974	2 046 596	0	4 195 341	-12 317	-21 961	0	0	0	0	-828 903	5 738 731	
Majoritetens andel		359 974	2 046 596	0	4 195 341	-12 317	-21 961	0	0	0	0	-828 903	5 738 731	
Overføringer		0	0	0	565 215	0	0	0	0	0	0	-565 215	0	
Avsatt konsernbidrag		359 974	2 046 596	0	3 630 126	-12 317	-21 961	0	0	0	0	-263 688	5 738 731	
Avsatt til annen egenkapital		359 974	2 046 596	0	4 195 341	-12 317	-21 961	0	0	0	0	-828 903	5 738 731	
Sum disponert		359 974	2 046 596	0	4 195 341	-12 317	-21 961	0	0	0	0	-828 903	5 738 731	

INDRE SALTEN ENERGI AS

SIDE 1



BALANSE - ALLE SELSKAPER

	Note	INDRE SALTEN ENERGI AS							Korrekasjon	Konsern
		Indre Salten Energi AS	ISE AS	ISE Entreprise AS	ISE Nett AS	ISE Invest AS	vevrvattn Kraft AS	ISE Elektro AS		
EIENDELER										
Anleggsmidler										
Immaterielle eiendeler										
Konnesjoner, patenter o.l.	16	0	10 000	0	0	0	0	0	0	10 000
Utsatt skattefordel	10	442 635	3 062 912	0	6 252 342	0	0	0	4 792 023	14 549 912
Goodwill									946 334	946 334
Sum immaterielle eiendeler		442 635	3 072 912	0	6 252 342	0	0	0	5 738 357	15 506 246
Varige driftsmidler										
Tomter, bygninger o.a. fast eiendom	8, 14		16 422 955	0	31 564 934	0	0	0	-2 886 270	45 101 619
Maskiner og anlegg	8, 14	1 521 605	44 151 879	0	140 378 672	0	0	978 894	-17 352 589	169 678 461
Driftsøstøtte, inventar o.a. utstyr	6, 8, 14	781 147	2 630 401	0	33 336 067	0	0	0	120 000	36 867 616
Sum varige driftsmidler		2 302 752	63 205 235	0	205 279 674	0	978 894	0	-20 118 859	251 647 696
Finansielle anleggsmidler										
Investeringer i datterselskap	10	147 951 435	0	0	0	0	0	0	-147 951 435	0
Investeringer i tilknyttet selskap	10	2 975 916	700 000	0	0	0	0	0	429 347	4 105 263
Investeringer i aksjer og andeler	11	4 877 561	0	0	0	0	0	0	0	4 877 561
Langsiktede fordringer	7	314 664	0	0	5 000	0	0	0	0	319 664
Sum finansielle anleggsmidler		156 119 576	700 000	0	5 000	0	0	0	-147 522 088	9 302 488
Sum anleggsmidler		158 864 963	66 978 147	0	211 537 016	0	978 894	0	-161 902 590	276 456 430
Omløpsmidler										
Lager av varer og annen beholdning	6, 14	0	2 106 014	0	0	0	0	0	0	2 106 014
Fordringer										
Kundefordringer	5, 13, 14, 15	4 139 237	23 600 017	0	16 917 185	0	0	0	-6 129 080	38 527 360
Andre kortsiktede fordringer	4, 15, 16	2 896 842	18 388 686	0	9 981 718	92 952	91 709	0	-26 500 015	4 951 892
Sum fordringer		7 036 079	41 988 703	0	26 898 903	92 952	91 709	0	-32 629 095	43 479 252
Investeringer										
Bankinnskudd, kontanter o.l.		347 118	14 074 842	0	2 028 379	3 606	51 479	0	0	16 505 425
Sum omløpsmidler		7 383 198	58 169 559	0	28 927 283	96 558	143 188	0	-32 629 095	62 090 691
Sum eiendeler		166 248 161	125 147 706	0	240 464 299	96 558	1 122 082	0	-194 531 685	338 547 120

INDRE SALTEN ENERGI AS

SIDE 1



BALANSE - ALLE SELSKAPER

	Note	INDRE SALTEN ENERGI AS							Korrekasjon	Konsern
		Indre Salten Energi AS	ISE AS	ISE Entreprise AS	Salten Nett AS	ISE Invest AS	vevrvann Kraft AS	ISE Elektro AS		
EGENKAPITAL OG GJELD										
Innskutt egenkapital										
Aksjekapital	2, 17	19 426 056	3 883 390	0	98 334 237	30 000	500 000	0	-102 747 627	19 426 056
Overkurs	17	17 355 700	41 504 808	0	0	0	294 430	0	-41 799 238	17 355 700
Annen innskutt egenkapital		0	8 004 052	0	0	61 712	170 389	0	-9 036 153	0
Sum innskutt egenkapital		36 781 756	54 192 250	0	98 334 237	91 712	964 819	0	-153 583 018	36 781 756
Opptjent egenkapital										
Annen egenkapital	17	83 149 448	12 247 321	0	19 089 025	-10 057 029	-164 818	0	1 400 428	105 664 375
Sum opptjent egenkapital		83 149 448	12 247 321	0	19 089 025	-10 057 029	-164 818	0	1 400 428	105 664 375
Sum egenkapital		119 931 204	66 439 570	0	117 423 262	-9 965 317	800 001	0	-152 182 590	142 446 131
Gjeld										
Avsetning for forpliktelser										
Pensjonsforpliktelser	7	2 369 150	9 306 948	0	3 259 533	0	0	0	0	14 935 631
Sum avsetning for forpliktelser		2 369 150	9 306 948	0	3 259 533	0	0	0	0	14 935 631
Annen langsiktig gjeld										
Gjeld til kredittinstitusjoner	14	11 028 287	32 808 485	0	78 504 886	9 750 000	0	0	-9 750 000	122 341 658
Sum annen langsiktig gjeld		11 028 287	32 808 485	0	78 504 886	9 750 000	0	0	-9 750 000	122 341 658
Kortsiktig gjeld										
Gjeld til kredittinstitusjoner	14	7 217 176	0	0	0	0	0	0	0	7 217 176
Leverandørgjeld	15	1 113 453	5 187 195	0	9 746 436	0	0	0	-6 129 080	9 918 004
Betalbar skatt	16	0	1 543 247	0	2 967 540	0	0	0	0	4 510 787
Skyldig offentlige avgifter		926 782	5 036 485	0	10 235 758	0	0	0	0	16 199 025
Annen kortsiktig gjeld	4, 5, 15	23 662 108	4 825 776	0	18 326 883	311 875	322 081	0	-26 470 015	20 978 708
Sum kortsiktig gjeld		32 919 520	16 592 702	0	41 276 617	311 875	322 081	0	-32 598 095	58 823 700
Sum gjeld		46 316 957	58 708 135	0	123 041 036	10 061 875	322 081	0	-42 348 095	196 100 989
Sum egenkapital og gjeld		166 248 161	125 147 706	0	240 464 299	96 558	1 122 082	0	-194 531 685	338 547 120

INDRE SALTEN ENERGI AS

SIDE 2



INDRE SALTEN ENERGI AS

KONTANTSTRØMOPPSTILLING

Morselskap		Konsernet	
2021	2020	2021	2020
Kontantstrøm fra driftsaktiviteter			
398	2049	7282	5407
-482	0	-4858	-591
262	412	16298	15630
0	0	0	0
22	106	-155	130
0	0	0	0
-277	0	-277	0
0	0	0	0
-6622	1616	-5894	8297
-6699	4183	12396	28873
Kontantstrøm fra investeringsaktiviteter			
-117	-1700	-17746	-28263
-200	0	-200	0
0	490	155	505
0	0	22	0
277	0	277	0
3024	-12638		0
2984	-13848	-17492	-27758
Kontantstrøm fra finansieringsaktiviteter			
-11509	8813	-1760	8785
7217	0	-3639	2946
0	0	0	0
0	0	0	0
0	0	0	0
-4292	8813	-5399	11731
-8007	-852	-10495	12846
8354	9206	27000	14154
347	8354	16505	27000
-8007	-852	-10495	12846
5783	13000	5783	2144
347	408	2454	2262



Indre Salten Energi AS - Noter til konsernregnskapet 2021

Note 1 Regnskapsprinsipper

Basisprinsipper

Årsregnskapet og konsernregnskapet er utarbeidet i samsvar med regnskapsloven og god regnskapsskikk.

Hovedregel for vurdering og klassifisering av eiendeler og gjeld

Eiendeler bestemt til varig eie eller bruk er klassifisert som anleggsmidler. Andre eiendeler er klassifisert som omløpsmidler. Fordringer som skal tilbakebetales innen et år er uansett klassifisert som omløpsmidler. Ved klassifisering av kortsiktig og langsiktig gjeld er analoge kriterier lagt til grunn.

Anleggsmidler vurderes til anskaffelseskost, men nedskrives til virkelig verdi når verdifallet forventes og ikke være forbigående. Anleggsmidler med begrenset økonomisk levetid avskrives planmessig. Langsiktig gjeld balanseføres til nominelt mottatt beløp på etableringstidspunktet. Langsiktig gjeld oppskrives ikke til virkelig verdi som følge av renteendring.

Omløpsmidler vurderes til laveste av anskaffelseskost og virkelig verdi. Kortsiktig gjeld balanseføres til nominelt mottatt beløp på etableringstidspunktet.

Enkelte poster er vurdert etter andre regler, og redegjøres for nedenfor.

Konsolideringsprinsipper

a) Datterselskaper

Datterselskapet er en enhet der konsernet har bestemmende innflytelse på enhetens finansielle og operasjonelle strategi, normalt gjennom eie av mer enn halvparten av stemmeberettiget kapital. Datterselskap konsolideres etter regnskapsloven § 3-6.

Konsernregnskapet omfatter morselskapet Indre Salten Energi AS og datterselskapene i Salten Nett AS og ISE AS, samt datterdatterselskapene ISE Invest AS og Nevervatn Kraft AS. Konsernregnskapet er utarbeidet som om konsernet var én økonomisk enhet. Transaksjoner og mellomværende mellom selskapene i konsernet er eliminert. Urealisert internfortjeneste elimineres fullt ut og skattekostnad knyttet til denne periodiseres. Konsernregnskapet er utarbeidet etter ensartede prinsipper, ved at datterselskapene følger de samme regnskapsprinsipper som morselskapet.

Kjøpte datterselskaper regnskapsføres i konsernregnskapet basert på morselskapets anskaffelseskost. Anskaffelseskost tilordnes identifiserbare eiendeler og gjeld i datterselskapet, som oppføres i konsernregnskapet til virkelig verdi på oppkjøpstidspunktet. Eventuell merverdi eller mindreverdi ut over hva som kan henføres til identifiserbare eiendeler og gjeld balanseføres som goodwill. Merverdier i konsernregnskapet avskrives lineært over de oppkjøpte eiendelenes forventede levetid.

Datterselskapene vurderes etter kostmetoden i selskapsregnskapet. Investeringen er vurdert til anskaffelseskost for aksjene med mindre nedskrivning har vært nødvendig.



b) Transaksjoner og minoritetsinteresser

iSalten Nett AS og ISE AS er eid 100 % av Indre Salten Energi AS. ISE Invest AS og Nevervatn Kraft AS er eid 100 % av ISE AS. Det er dermed ingen minoritetsinteresser.

c) Tilknyttede selskap

Tilknyttede selskap er en enhet der konsernet har betydelig innflytelse uten at det foreligger konsernforhold eller felleskontrollerte virksomheter. Betydelig innflytelse anses å foreligge når eieren har mellom 20 % og 50 % av stemmeberettiget kapital.

Tilknyttede selskap bokføres etter egenkapitalmetoden i konsernregnskapet etter regnskapsloven § 5-17. Egenkapitalmetoden innebærer at Indre Salten Energi AS sin andel av egenkapitalen og resultat i det tilknyttede selskap skal henholdsvis balanseføres og inntektsføres eller kostnadsføres.

Tilknyttede selskap vurderes etter kostmetoden i selskapsregnskapet.

I konsernregnskapet er de tilknyttede selskapene ISE Produksjon Røyrvatn AS, ISE Zen AS og Fauske Industripark AS ført etter egenkapitalmetoden. Indre Salten Energi AS har en eierandel på 33,33% i ISE Produksjon Røyrvatn AS, 50% i ISE Zen AS og 33,33% i Fauske Industripark AS

d) Endringer i konsernet

Med virkning fra 1/1-2021 ble ISE Entreprise AS og ISE Elektro AS innfusjonert i ISE AS.

Ved endring opplyses det i notene om proforma salgsinntekter for hele inneværende år og fjoråret som om endringen av konsernsammensetningen hadde skjedd fra begynnelsen av sammenligningsperioden. Fusjonen medfører ikke til endringer i sammenligningstallene.

Presentasjon

Alle tall oppgitt i årsregnskapet er i hele kroner.

Kontantstrømoppstillingen

Kontantstrømoppstillingen er satt opp etter den indirekte modellen. Kassebeholdning, bankbeholdning og skattetrekkkonto er klassifisert som kontanter og kontantekvivalenter.

Vurdering av enkeltposter

Resultatposter

Driftsinntekter og kostnader

Inntektsføring skjer etter opptjeningsprinsippet som normalt vil være leveringstidspunktet for varer og tjenester. Kostnader medtas etter sammenstillingsprinsippet, dvs. at kostnader medtas i samme periode som tilhørende inntekter inntektsføres.

Anleggskontrakter

Løpende avregning med fortjeneste er benyttet for prosjekter. Det innebærer at fortjenesten på prosjektet regnskapsføres i takt med fremdriften i prosjektet. Bruttoinntekten fra prosjektet føres fortløpende, slik at resultatregnskapet gjenspeiler aktivitetsnivået i selskapet.

Balanseposter

Utsatt skattefordel, utsatt skatt og betalbar skatt

Skattekostnaden i resultatregnskapet omfatter både periodens betalbare skatt og endring i utsatt skatt. Utsatt skatt er beregnet med 22 % på grunnlag av de midlertidige forskjeller som eksisterer mellom regnskapsmessige og skattemessige verdier, samt skattemessig underskudd til fremføring ved utgangen av regnskapsåret. Skatteøkende og skattereduserende midlertidige forskjeller som



reverserer eller kan reverseres i samme periode er utlignet. Netto utsatt skattefordel balanseføres i den grad det er sannsynlig at denne kan bli nyttiggjort.

I konsernregnskapet er skattekostnad knyttet til urealisert internfortjeneste periodisert.

Varige driftsmidler

Varige driftsmidler er vurdert til anskaffelseskost og avskrives over forventet økonomisk levetid. Avskrivningene er som hovedregel fordelt lineært over antatt økonomisk levetid. I egentilvirkede driftsmidlers anskaffelseskost inngår variable og faste tilvirkningskostnader. Mottatt anleggsbidrag reduserer anskaffelseskost og dermed avskrivningsgrunnlaget. Direkte vedlikehold av driftsmidler kostnadsføres løpende under driftskostnader, mens påkostninger eller forbedringer tillegges driftsmidlets kostpris og avskrives i takt med driftsmidlet.

Anleggsaksjer

Anleggsaksjer er vurdert til kostpris. I de tilfeller der den virkelige verdien er lavere enn kostprisen og dette ikke er forbigående, er det foretatt nedskrivning. For aksjer i datterselskap og tilknyttede selskap se kapittel om konsolideringsprinsipper.

Varer

Varer er vurdert til det laveste av anskaffelseskost og netto salgsverdi.

Kundefordringer og andre fordringer

Kundefordringer og andre fordringer oppføres til pålydende etter fradrag for avsetning til forventet tap. Avsetning til tap gjøres på grunnlag av en individuell vurdering av de enkelte fordringene. I tillegg gjøres det for øvrige kundefordringer en uspesifisert avsetning for å dekke antatte tap.

Pensjoner

Selskapet har både innskudds- og ytelsespensjonsordning. Den innskuddsbaserte ordningen kostnadsføres fortløpende ved utbetaling. For den ytelsesbaserte ordningen beregnes pensjonskostnader og pensjonsforpliktelser etter lineær opptjening basert på forutsetninger om diskonteringsrente, fremtidig regulering av lønn, pensjoner og ytelser fra folketrygden, fremtidig avkastning på pensjonsmidler samt aktuariemessige forutsetninger om dødelighet, frivillig avgang, osv. Pensjonsmidler er vurdert til virkelig verdi og fratrukket i netto pensjonsforpliktelser i balansen. Ved regnskapsføring av pensjon er lineær opptjeningsprofil og forventet sluttlønn som opptjeningsgrunnlag lagt til grunn. Pensjoner behandles regnskapsmessig i henhold til NRS 6. Korridorløsning med fordeling av estimatavvik benyttes med virkning fra 2021-regnskapet.

Leieavtaler

Leieavtaler vurderes som operasjonell- eller finansiell leasing etter en konkret vurdering av den enkelte leieavtale.

Rentebytteavtaler

Rentebytteavtaler vurderes til laveste verdis prinsipp. Markedsverdien av rentebytteavtalene blir beregnet og rapportert av den banken avtalene er inngått med. Verdsettelsen skjer gjennom bruk av verdsettelsesteknikker der forventede fremtidige kontantstrømmer diskonteres til nåverdier.

Prinsippendring

Endringer i aktuariemessige forutsetninger er å betrakte som endringer i regnskapsestimater. Virkningen ble tidligere inntatt i resultatet for den perioden de oppsto. Fra og med 2021 bruker man en korridorløsning. Akkumulert virkning av estimatendringer og avvik på inntil 10% av hva som er størst av pensjonsforpliktelse og pensjonsmidler, holdes utenfor grunnlaget for resultatføring.



Sammenligningstallene er ikke omarbeidet. Virkningen av prinsippendringen er redegjort for i noten om pensjon.

Fusjon

I 2021 er det gjennomført en fusjon blant 3 av datterselskapene, denne er regnskapsført etter kontinuitetsmetoden. De balanseførte verdier i de overdragende selskap er videre i det overtagende selskap. Kontinuitetsmetoden er valgt da alle 3 selskap i involvert i fusjonen er heleid av samme eier. Det er brukt selskapskontinuitet.

Fusjonen ble gjennomført uten vederlag, da selskapene er heleid av samme eier.

Selskap som inngår i konsolideringen

Følgende selskap er eid av Indre Salten Energi AS (mørselskap):

- iSalten Nett AS, forretningskontor Fauske kommune, 100 % eier- og stemmeandel.
- ISE AS, forretningskontor Fauske kommune, 100 % eier- og stemmeandel.
- ISE Invest AS, forretningskontor Fauske kommune, 100 % eier- og stemmeandel gjennom ISE AS.
- Nevervatn Kraft AS, forretningskontor Fauske kommune, 100 % eier- og stemmeandel gjennom ISE AS.



Note 2 Antall aksjer og aksjeeiere

Indre Salten Energi AS har 818 aksjonærer og en aksjekapital på kr 19 426 056 fordelt på 19 426 056 aksjer a pålydende beløp kr 1. Det ble i 2021 omsatt 368 138 aksjer i selskapet.

Av vedtektenes § 8 fremgår at hver aksje har én stemme på generalforsamlingen.

Aksjonærer pr. 31.12.2021 med eierandel over 1 % av total aksjekapital:

	Antall	% av total
Fauske Kommune, Fauske	7 608 947	39,17 %
Sisomar, Sørfold	3 286 939	16,83 %
Sørfold Kommune, Sørfold	1 735 277	8,93 %

Aksjer eiet av styremedlemmer og adm. direktør:

Ketil Skår	Styreleder	-	aksjer
Knut Roald Holmøy	Nestleder	-	"
Leif Kyrre Navjord	Styremedlem	-	"
Tore Holand	Styremedlem	-	"
Geir Arne Johnsen	Styremedlem	3 621	"
Siv Anita Johnsen Brekke	Styremedlem	6 000	"
Turid Johansen Willumstad	Styremedlem	-	"
Per Arild Sivertsen	Adm. direktør	-	"



Note 3 Antall årsverk, obligatorisk tjenestepensjon, ytelser til ledende personer og godtgjørelse revisor

	2021	2020
Antall årsverk	8	9
Mor		
Konsern	65	65

Konsernet er pliktig å ha tjenestepensjonsordning etter lov om obligatorisk tjenestepensjon. Konsernets pensjonsordning oppfyller kravene i loven.

Ytelser til ledende personer og godtgjørelse til revisor

	2021		2020	
	Mor	Konsern	Mor	Konsern
Godtgjørelse til administrerende direktør				
Lønn	1 250	1 250	1 175	1 175
Annen godtgjørelse	-	-	29	29
Kollektiv pensjonspremie	195	195	175	175
Sum godtgjørelse	1 445	1 445	1 379	1 379

Styrehonorar 418 418 397 397

Det er ikke gitt lån eller sikkerhetstillelse til fordel for adm dir, styret eller aksjonærer. Det er ikke inngått avtale om særskilte vederlag for adm. dir. eller styrets leder ved opphør eller endring av ansettelsesforhold eller vervet. De har heller ingen avtale om rett til bonus, overskuddsdeling, opsjoner eller lignende.



	2021		2020	
	Mor	Konsern	Mor	Konsern
Godtgjørelse til revisor				
Lovpliktig revisjon	64	263	46	203
Andre attestasjonstjenester	-	5	4	18
Teknisk utarbeidelse av ligning og årsregnskap	34	91	49	101
Andre tjenester	23	30	55	99
Sum godtgjørelse til revisor	121	389	154	421

Note 4 Virksomhetsområder og segmentinformasjon om monopolvirksomhet

Alt salg skjer i Norge

Salgsinntekter spesifisert på virksomhetsområde

	2021	2020
Indre Salten Energi AS-konserntjenester	13 291	18 373
iSalten Nett AS	70 280	74 604
ISE AS (entreprise og elektro)	89 860	102 767
Konsernelimineringer	-23 735	-35 428
Sum inntekter	149 696	160 316

Segmentinformasjon om monopolvirksomheten - distribusjonsnett

Årets mindreinntekt fremkommer som følgende:

	2021	2020
Resultat		
Driftsinntekter	73 743	73 939
Mer-/Mindreinntekt	-6 596	-1 119
Driftskostnader	60 925	66 852
Driftsresultat	6 222	5 968



Arets mer-/mindreinntekt			
Faktisk inntekt	73 343	73 939	
KILE	2 267	2 443	
Kostnader overliggende nett	16 954	25 797	
Eiendomsskatt	1 564	1 575	
Godkjente FOU-kostnader	-	-	
Innbetalte Elhub kostnader	485	540	
Avvik avskriv. og avkastning på avvik avkastningsgru	2 136	1 618	
Inntektsramme	47 875	45 733	
Beregnet merinntekt	-6 596	-1 119	
Arets bevegelse i mer/mindreinntekt			
Mer(-)/mindreinntekt (-) inkl. renter pr. 01.01	5 510	4 342	
Årets mer (+) mindreinntekt (-)	6 596	1 119	
Årets avsetning renter på mer (+)/mindreinntekt (-)	68	49	
Mer (+)/mindreinntekt (-) inkl. renter pr. 31.12	12 174	5 510	
Balanse - avkastningsgrunnlag			
Sum driftsmidler etter fordeling pr. 01.01	180 707	161 699	
Sum driftsmidler etter fordeling pr. 31.12	180 542	180 707	
Gjennomsnittlig driftsmidler	180 625	171 203	
1 % påslag for nettkapital	1 806	1 712	
Avkastningsgrunnlag	182 430	172 915	
Avkastning	3,41 %	3,45 %	
(driftsresultat*100/avkastningsgrunnlag)			



Note 5 Langsiktige tilvirkningskontrakter

	2021		2020	
	Mor	Konsern	Mor	Konsern
Igangværende tilvirkningskontrakter				
Totalt utført produksjon	0	17 952	0	14 009
Kostnader	0	18 883	0	11 557
Estimert fortjeneste	0	-931	0	2 452

Andel av utestående fordringer som er holdt tilbake av kunden iht kontrakt
Oppgjent, ikke fakturerte inntekter inkludert i kundeordringer
Forskuddsfakturert produksjon, inkludert i annen kortsiktig gjeld

	Mor	Konsern	Mor	Konsern
	0	0	0	0
	0	8 300	0	978
	0	0	0	0

Gjenværende produksjon på tapskontrakter

	0	7 121	0	0
--	---	-------	---	---

Note 6 Varer

Varelageret består av utstyr til løpende oppdrag.
Beredskapslageret i iSalten Nett er klassifisert som varig driftsmiddel.
Beholdningen er oppført til innkjøpspris med fradrag for ukurans.



Note 7 Spesifikasjon av lønnskostnader og pensjonsforpliktelse

Lønnskostnadene består av følgende poster:

	2021		2020	
	Mor	Konsern	Mor	Konsern
Lønnskostnader	7 170	43 924	7 301	43 786
Arbeidsgiveravgift	395	2 572	396	2 279
Pensjonskostnader	1 014	6 011	2 090	10 847
Andre personalkostnader	87	461	722	1 933
Aktiverte lønnskostnader	0	-7 097	0	-4 710
Sum lønnskostnader	8 666	45 871	10 509	54 135

Pensjoner og pensjonsforpliktelser

Pensjonsordningene behandles regnskapsmessig i henhold til norsk regnskapsstandard 6. Korridorløsning med fordeling av estimatavvik benyttes fra og med 2021.

Ytelsespensjonsordningene omfatter i alt 2 aktive, 16 fripoliser og 14 pensjonister, for konsernet

Periodens pensjonskostnad:

	Mor		Konsern	
	sikret	sikret	sikret	sikret
Nåverdi av årets pensjonsopptjening	61	740		
Rentekostnad av pensjonsforpliktelsen	603	1 912		
Avkastning på pensjonsmidlene	-903	-2 663		
Periodisert arbeidsgiveravgift	3	38		
Resultatført netto forpliktelse ved oppgjør	0	0		
Administrasjonskostnader	330	896		
Resultatført aktuarielt tap	0	0		
Sum	94	94	923	923



Periodens ytelsespensjonskostnad :	94	923
Pensjonsforpliktelse:	Mor	Konsern
Beregnet pensjonsforpliktelse	sikret	Sikret
Pensjonsmidlene til markedsverdi	-39 328	-125 109
Under(-)/overfinansiert pensjonsforpliktelse	-2 712	-18 251
Ikke resultatført tap	-343	-3 315
Netto pensjonsforpliktelse:	-2 369	-14 936

Diskonteringsrente	1,90 %
Forventet lønnsregulering	2,75 %
Årlig regulering i pensjoner	1,75 %
Regulering av folketrygdens grunnbeløp	2,50 %
Forventet avkastning på fondsmidlene	3,10 %

Som aktuarmessige forutsetninger for demografiske faktorer og avgang er lagt til grunn vanlig

Øvrige ansatte, unntatt de som fremdeles er tilknyttet den ovenstående ytelsespensjonsordningen, ble fra 07.12.2017 tilknyttet innskuddspensjonsordningen. Disse ansattes oppsatte rettigheter i ytelsespensjonsordningen er medtatt i tallene ovenfor.

Virkning av prinsippendring:

	Mor	Konsern
Netto pensjonsforpliktelse etter korridorløsning 31/:	-2369	-14936
Netto pensjonsforpliktelse etter korridorløsning 31/:	-707	-6385
Endring nettoforpliktelse i 2021 etter korridorløsning	-1662	-8551
Endring nettoforpliktelse bokført	-94	-364
Virkning av prinsippendring	-1568	-8187



Virkningen av endring av regnskapsprinsipp er unnlatt ført direkte mot egenkapitalen på inngående balanse. Bakgrunnen for unnlatt føring er at en korrigering av inngående balanse ville ført til en misvisende forståelse av selskapets og konsernets inntjeningssevne 2020 og 2021 sett under ett.

Note 8 Varige driftsmidler

Mor

1 000 kr	Maskiner og anlegg	Inventar, EDB, biler	Sum
Anskaffelseskost pr. 01.01	1 600	9 138	10 738
Tilgang i året		117	117
Avgang i året		0	0
Anskaffelseskost pr. 31.12	1 600	9 255	10 855
Akk. av-/nedskrivn. pr. 01.01	10	8 280	8 290
Årets ordinære avskrivninger	69	193	262
Akk. av- og nedskrivn. avgang		0	0
Akk. av- og nedskrivn. pr. 31.12	79	8 473	8 552
Bokført verdi pr. 01.01	1 590	858	2 448
Bokført verdi pr. 31.12	1 521	782	2 303
Økonomisk levetid	3-10 år	3-10 år	



Konsern

1 000 kr	Tomt, bygninger	Maskiner og anlegg	Driftsløpsøre, inventar og utstyr	Sum
Anskaffelseskost pr. 01.01	84 589	349 548	75 418	509 555
Konsernelimineringer pr. 01.01	3 111	19 148	0	22 259
Anskaffelseskost konsern pr. 01.01	81 478	330 400	75 418	487 296
Tilgang i året	1 687	17 550	794	20 031
Avgang i året	0	324	693	1 017
Konsernelimineringer i året	0	1 964	0	1 964
Anskaffelseskost pr. 31.12	83 165	345 662	75 519	504 346
Akk. av-/nedskrivn. pr. 01.01	36 668	165 879	35 113	237 660
Årets ordinære avskrivninger	1 509	11 318	4 232	17 059
Konserneliminert avskrivning	113	1 213	0	1 326
Årets nedskrivninger	0	0	0	0
Akk. av- og nedskrivn. avgang	0	0	693	693
Akk. av- og nedskrivn. pr. 31.12	38 064	175 984	38 652	252 700
Bokført verdi pr. 01.01	44 810	164 521	40 305	249 636
Bokført verdi pr. 31.12	45 101	169 678	36 867	251 646
Økonomisk levetid	40-67 år	10-30 år	3-10 år	



Note 9 Leasing og leieavtaler

Indre Salten Energi AS med datterselskaper leaser transportmidler. Leieavtalenes varighet er normalt 5 år.

	2021	2020
	Mor	Mor
Leiekostnader	0	0
	Konsern	Konsern
	1 205	1 132

Note 10 Datterselskaper, goodwill, tilknyttet selskap og egenkapitalmetoden

Antall aksjer og pålydende pr. aksje er i hele tall.

Morselskapets aksjer i datterselskaper:

Navn	Selskapets aksjekapital	Antall aksjer	Pålydende pr. aksje	Stemme-/ eierandel	Verdi i balanse	Resultat i 2021	Egenkapital pr. 31/12-21	inkl	
								Anskaffelseskost	Opptjent
iSalten Nett AS	98 334	98 334 237	1	100 %	98 334	4 195	117 423		
ISE AS	3 883	3 883 390	1	100 %	49 617	2 047	66 439		
Sum investering datterselskaper	102 218	102 217 627			147 951	6 242	183 862		
Datterselskap av ISE AS									
Nevervatn Kraft AS	500	5 000	100	100 %	700	-22	800		
ISE Invest AS	30	30	1 000	100 %	0	-12	-9 965		
Sum investering datterdattersels	530				700	-34	-9 165		



Goodwill:

Goodwill er merverdi eller mindreverdi ut over hva som kan henføres til identifiserbare eiendeler og gjeld. Følgende goodwill er beregnet kjøp av datterselskaper:

Selskap	Goodwill ved kjøp	Avskrivning pr 1/1	Goodwill 1/1	Årets avskrivning	Goodwill 31/12
ISE AS	2 869	1 340	1 529	574	955
Nevervatn AS	-43	-25	-18	-9	-9
Sum	2 826	1 315	1 511	565	946

Goodwill avskrives over 5 år.

Morselskapets aksjer i tilknyttede selskaper:

Selskap	Anskaffelseskost	Resultatandel	Eierandel av EK	Eierandel
ISE Produksjon Røyrvatn AS	2 626	649	3 858	33,33 %
ISE Zen AS	150	-9	47	50,00 %
Fauske Industripark AS	200	0	200	34,00 %
Sum	2 976	640	4 105	



Note 11 Investeringer i aksjer og andeler

Finansielle anleggsmidler:

Antall aksjer og pålydende pr. aksje er i hele tall. Totalt pålydende er i hele 1 000.

Selskap	Aksjekapital 31/12-21	Antall aksjer	Pålydende pr. aksje	Bokført verdi	Eierandel
Bodøregionens Utviklingselskap /	3 600	1 000	100	100	2,8 %
Lyngheia Barnehage AS	449	9	5 555	259	11,1 %
Stamfiber AS	1 000	124	1 000	124	12,4 %
Opplæringskontoret for Energifag	120	1	10 000	10	8,3 %
Hauan Grendehus BA		3	200	1	
Indre Salten Opplæringskontor AS	104	11	1 000	11	10,6 %
Galvano Tia AS	612	5	100	1	0,1 %
REN AS	643	1	1 000	1	0,2 %
Indre Salten Vekst AS	335	50	1 000	50	14,9 %
Storebrand ASA		74	5	0	
Fiber Norway AS	21 350	60	2 350	140	6,0 %
Sum andre aksjer og andeler				696	
Energiselskapenes Fellespensjonskasse, grunnkapital				4 182	
Sum bokført verdi morselskap				4 878	



Note 12 Rentebytteavtale

Virkelig verdi på rentebytteavtale er positiv med kr 614 i konsernet og kr 123 i morselskapet. Siden rentebytteavtalen vurderes til laveste verdis prinsipp, er bokført verdi kr 0. Endring av virkelig verdi på kr 1 262 i konsernet og kr 250 i morselskapet føres som annen finansinntekt.

Note 13 Fordringer

	Mor	Konsern
Fordringer som forfaller senere enn ett år etter regnskapsårets slutt	0	0

Note 14 Gjeld

	2021	2020
	Mor	Mor
Gjeld som er sikret med pant	18 245	22 537
	Konsern	Konsern
	129 559	134 958
Balansførte verdier av pantsatte eiendeler	Mor	Mor
Tomter, bygninger og fast eiendom	0	0
Maskiner og anlegg	1 521	1 590
Driftsløsøre, inventar og utstyr	781	857
Varelager	0	0
Kundefordringer	4 139	855
Sum balansførte verdier av pantsatte eiendeler	6 441	3 302
	292 279	283 658



Note 15 Oversikt over transaksjoner og mellomvære med datterselskap og tilknyttede selskaper

Transaksjoner	2021	2020
Salg til iSalten Nett AS	5 995	7 835
Salg til ISE AS	6 800	9 986
Salg til Nevervatn Kraft AS	0	20
Sum salg datterselskap	12 795	17 841
Salg til ISE Produksjon Røyrvatn AS	203	350
Sum salg tilknyttede selskap	203	350
Kjøp fra iSaltenNett AS	164	247
Kjøp fra ISE AS	25	697
Sum kjøp fra datterselskap	189	944
Mellomvære		
Andre kortsiktige fordringer:		
ISE Invest AS	10	0
iSalten Nett AS	521	
Nevervatn Kraft AS	322	310
ISE AS		3 243
ISE Produksjon Røyrvatn AS	1 098	961
Sum andre kortsiktige fordringer	1 951	4 514



Annen kortsiktig gjeld:			
iSalten Nett AS	8 845	2 430	
ISE AS	13 957	21 009	
Sum annen kortsiktig gjeld	22 802	23 439	
Kundefordringer:			
iSalten Nett AS	1 632	161	
ISE AS	1 980	623	
Sum kundefordringer	3 612	784	
Leverandørgjeld:			
ISE AS	0	90	
iSalten Nett AS	0	0	
Sum leverandørgjeld	0	90	

Transaksjoner og mellomvære er eliminert i konsernregnskapet.



Note 16 Skatt

Årets skattekostnad	2021		2020	
	Mor	Konsern	Mor	Konsern
Resultatført skatt på ordinært resultat:				
Betalbar skatt	0	4 635	482	4 328
Endring i utsatt skatt/utsatt skatte	38	-3 092	-143	-3 039
Skattekostnad ordinært resultat	38	1 543	339	1 289
Betalbar skatt i årets skattekostnad:				
Ordinært resultat før skatt	398	8 366	2 049	9 941
Permanente forskjeller	-748	-716	-506	4 622
Grunnlag for årets skattekostnad	-350	7 650	1 543	14 563
Endring i midlertidige forskjeller	-171	12 854	650	7 059
Mottatt konsernbidrag	521	565	0	3 146
Anvendelse av fremførbart underskudd	0	0	0	0
Konsernelimineringer	0	0	0	0
Grunnlag for betalbar skatt i resultat	0	21 069	2 193	24 768
Ytet konsernbidrag	0	-565	0	-3 146
Skattepliktig inntekt	0	20 504	2 193	21 622
Betalbar skatt på årets ordinære r	0	4 635	482	5 449
Sum betalbar skatt ordinært resultat	0	4 635	482	5 449
Betalbar skatt i balansen:				
Betalbar skatt på årets resultat	0	4 635	482	5 449
Skattevirkning av konsernbidrag	0	-124	0	-692
Sum betalbar skatt i balansen	0	4 511	482	4 757

To av konsernselskapene har negativ betalbar skatt, og gjelder adgangen til å tilbakeføre underskudd for 2020 mot skattepliktig overskudd i 2018 og 2019.



Til gode skatt, koronatiltak, andre kortsiktige fordrin	0	101
Betalbar skatt	4 511	4 858
Netto betalbar skatt	4 511	4 757

Beregning av effektiv skattesats:

Resultat før skatt	398	8 366	2 049	9 941
Beregnet skatt av resultat før skat	88	1 841	451	2 187
Skatteeffekt av permanente forskj	-50	-43	-111	1 017
Effekt av endring av skattesats	0	0	0	0
Sum	38	1 798	340	3 204
Effektiv skattesats	9,4 %	21,5 %	16,6 %	32,2 %

Skatteeffekten av midlertidige forskjeller og underskudd til fremføring som har gitt opphav til utsatt skatt og utsatte skattefordeler, spesifisert på typer av midlertidige forskjeller:

Mor	2021	2020	Endring
Varige driftsmidler	357	342	-15
Avsetninger	0	-250	-250
Pensjonsforpliktelse	-2 369	-2 275	94
Sum	-2 012	-2 183	-171
Akkumulert fremførbart undersku	0	0	0
Grunnlag for beregning av utsatt :	-2 012	-2 183	-171
Utsatt skatt	-443	-480	38



Konsern	2021	2020	Endring
Varige driftsmidler	-20 351	-18 238	2 113
Tilvirkningskontrakter	-931	2 452	3 383
Varebeholdning	-300	-300	0
Fordringer	-724	-468	256
Gevinst og tapskonto	5 288	6 622	1 334
Avsetninger	-225	-1 487	-1 262
Pensjonsforpliktelse	-14 936	-14 571	365
Mer/mindreinntekt	-12 174	-5 510	6 664
Sum midlertidige forskjeller	-44 353	-31 500	12 853
Akkumulert fremførbart underskudd	0	0	0
Grunnlag beregning utsatt skattef.	-44 353	-31 500	12 853
Utsatt skattefordel	-9 758	-6 930	2 828
Utsatt skattefordel konsernelimin.	-4 792	-4 652	140
Utsatt skattefordel inkl. konserne	-14 550	-11 582	2 968



Note 17 Spesifikasjon av egenkapital

Mor	Aksjekapital	Overkurs	Annen egenkapital	Sum egenkapital
Beskrivelse				
IB	19 426	17 356	82 789	119 571
Avsatt utbytte			0	0
Årets resultat			360	360
Sum	19 426	17 356	83 149	119 931

Konsern	Aksjekapital	Overkurs	Annen egenkapital	Sum egenkapital
Beskrivelse				
IB	19 426	17 356	99 926	136 708
Avsatt utbytte			0	0
Årets resultat			5 739	5 739
Sum	19 426	17 356	105 665	142 447

Signature: *Tore Holand*
Tore Holand (May 30, 2022, 14:48 GMT+2)

Email: tor.hol@outlook.com

Signature: *Knut Røed Holmøy*
Knut Røed Holmøy (May 31, 2022, 10:06 GMT+2)

Email: knut@holmoy.no

Signature: *Turid Willumstad*
Turid Willumstad

Email: turid.willumstad@sbnett.no

Signature: *Leif Kyrre Navjord*
Leif Kyrre Navjord (Jun 2, 2022, 13:31 GMT+2)

Email: leif.kyrre.navjord@isenergi.no

Signature: *Ketil Slab*
Ketil Slab

Email: ketil@vb1.no

Signature: *Siv Anita J. Brekke*
Siv Anita J. Brekke (Jun 2, 2022, 09:54 GMT+2)

Email: siv.anita.brekke@fauske.kommune.no

Signature: *Geir Arne Johnsen*
Geir Arne Johnsen (Jun 2, 2022, 17 GMT+2)

Email: geir.arne.johnsen@isenergi.no

Signature: *Per Sivertsen*
Per Sivertsen

Email: per.sivertsen@isenergi.no














Sak 24-22-02 Årsmelding 2021

Final Audit Report

2022-06-02


Created:	2022-05-30
By:	Gisela Hansen Gulstad (gisela.hansen.gulstad@isenergi.no)
Status:	Signed
Transaction ID:	CBJCHBCAABAADWuzzSM4pfDHI65EajyfhKyyi_ktDozE


"Sak 24-22-02 Årsmelding 2021" History


-  Document created by Gisela Hansen Gulstad (gisela.hansen.gulstad@isenergi.no)
2022-05-30 - 10:06:47 AM GMT
-  Document emailed to Tore Holand (tor.hol@outlook.com) for signature
2022-05-30 - 10:08:06 AM GMT
-  Email viewed by Tore Holand (tor.hol@outlook.com)
2022-05-30 - 12:48:07 PM GMT
-  Document e-signed by Tore Holand (tor.hol@outlook.com)
Signature Date: 2022-05-30 - 12:49:23 PM GMT - Time Source: server
-  Document emailed to Ketil Skår (ketil@vb1.no) for signature
2022-05-30 - 12:49:25 PM GMT
-  Email viewed by Ketil Skår (ketil@vb1.no)
2022-05-31 - 4:40:04 AM GMT
-  Document e-signed by Ketil Skår (ketil@vb1.no)
Signature Date: 2022-05-31 - 4:48:12 AM GMT - Time Source: server
-  Document emailed to Knut Roald Holmøy (knut@holmoy.no) for signature
2022-05-31 - 4:48:16 AM GMT
-  Email viewed by Knut Roald Holmøy (knut@holmoy.no)
2022-05-31 - 8:03:57 AM GMT
-  Document e-signed by Knut Roald Holmøy (knut@holmoy.no)
Signature Date: 2022-05-31 - 8:06:00 AM GMT - Time Source: server
-  Document emailed to Siv Anita J. Brekke (siv.anita.brekke@fauske.kommune.no) for signature
2022-05-31 - 8:06:03 AM GMT








-  Email viewed by Siv Anita J. Brekke (siv.anita.brekke@fauske.kommune.no)
2022-06-02 - 7:53:54 AM GMT


-  Document e-signed by Siv Anita J. Brekke (siv.anita.brekke@fauske.kommune.no)
Signature Date: 2022-06-02 - 7:54:57 AM GMT - Time Source: server


-  Document emailed to Turid J. Willumstad (turid.willumstad@sbnett.no) for signature
2022-06-02 - 7:55:00 AM GMT


-  Email viewed by Turid J. Willumstad (turid.willumstad@sbnett.no)
2022-06-02 - 9:29:59 AM GMT


-  Document e-signed by Turid J. Willumstad (turid.willumstad@sbnett.no)
Signature Date: 2022-06-02 - 9:53:30 AM GMT - Time Source: server- Signature captured from device with phone number XXXXXX5894


-  Document emailed to Geir Arne Johnsen (geir.arne.johnsen@isenergi.no) for signature
2022-06-02 - 9:53:33 AM GMT


-  Email viewed by Geir Arne Johnsen (geir.arne.johnsen@isenergi.no)
2022-06-02 - 10:15:24 AM GMT


-  Document e-signed by Geir Arne Johnsen (geir.arne.johnsen@isenergi.no)
Signature Date: 2022-06-02 - 10:17:19 AM GMT - Time Source: server


-  Document emailed to Leif kyrre Navjord (leif.kyrre.navjord@isenergi.no) for signature
2022-06-02 - 10:17:22 AM GMT


-  Email viewed by Leif kyrre Navjord (leif.kyrre.navjord@isenergi.no)
2022-06-02 - 11:30:11 AM GMT

-  Document e-signed by Leif kyrre Navjord (leif.kyrre.navjord@isenergi.no)
Signature Date: 2022-06-02 - 11:31:36 AM GMT - Time Source: server

-  Document emailed to Per Sivertsen (per.sivertsen@isenergi.no) for signature
2022-06-02 - 11:31:40 AM GMT

-  Email viewed by Per Sivertsen (per.sivertsen@isenergi.no)
2022-06-02 - 12:06:24 PM GMT

-  Document e-signed by Per Sivertsen (per.sivertsen@isenergi.no)
Signature Date: 2022-06-02 - 12:07:45 PM GMT - Time Source: server

-  Agreement completed.
2022-06-02 - 12:07:45 PM GMT



Adobe Acrobat Sign