

ÅRSREGNSKAPET FOR REGNSKAPSÅRET 2022 - GENERELL INFORMASJON**Enheten**

Organisasjonsnummer: 911 673 126
Organisasjonsform: Aksjeselskap
Foretaksnavn: E FJELDSETH INVEST AS
Forretningsadresse: Haakon VII's gate 21
7041 TRONDHEIM

Regnskapsår

Årsregnskapets periode: 01.01.2022 - 31.12.2022

Konsern

Mørselskap i konsern: Ja
Konsernregnskap lagt ved: Ja

Regnskapsregler

Regler for små foretak benyttet: Nei
Benyttet ved utarbeidelsen av årsregnskapet til selskapet: Regnskapslovens alminnelige regler
Benyttet ved utarbeidelsen av årsregnskapet til konsernet: Regnskapslovens alminnelige regler

Årsregnskapet fastsatt av kompetent organ

Bekreftet av representant for selskapet: Arne Eilert Fjeldseth
Dato for fastsettelse av årsregnskapet: 22.03.2023

Grunnlag for avgivelse

År 2022: Årsregnskapet er elektronisk innlevert
År 2021: Tall er hentet fra elektronisk innlevert årsregnskap fra 2022

Det er ikke krav til at årsregnskapet m.v. som sendes til Regnskapsregisteret er undertegnet. Kontrollen på at dette er utført ligger hos revisor/enhetens øverste organ. Sikkerheten ivaretas ved at innsender har rolle/rettighet for innsending av årsregnskapet via Altinn, og ved at det bekreftes at årsregnskapet er fastsatt av kompetent organ.

Brønnøysundregistrene, 13.03.2024



Resultatregnskap

Beløp i: NOK	Note	2022	2021
RESULTATREGNSKAP			
Inntekter			
Annen driftsinntekt		123 000	4 373 000
Sum inntekter		123 000	4 373 000
Kostnader			
Lønnskostnad	1, 15	2 589 143	1 345 061
Annen driftskostnad	1, 15	520 132	352 863
Sum kostnader		3 109 275	1 697 924
Driftsresultat		-2 986 275	2 675 076
Finansinntekter og finanskostnader			
Inntekt på investering i datterselskap og tilknyttet selskap		5 130 696	4 252 994
Renteinntekt fra foretak i samme konsern		150 000	150 000
Annen renteinntekt		301 136	9 403
Annen finansinntekt	2, 17	67 988	3 332 619
Verdiøkning andre finansielle instrumenter vurdert til virkelig verdi	2, 17	0	3 432 105
Sum finansinntekter		5 649 820	11 177 121
Verdireduksjon andre finansielle instrumenter vurdert til virkelig verdi	2, 17	110 264	0
Annen rentekostnad		1 562	0
Annen finanskostnad	2, 17	5 609 787	59 637
Sum finanskostnader		5 721 613	59 637
Netto finans		-71 793	11 117 484
Ordinært resultat før skattekostnad		-3 058 068	13 792 560
Skattekostnad på ordinært resultat	3, 18	164 038	870 076
Ordinært resultat etter skattekostnad		-3 222 106	12 922 484
Årsresultat		-3 222 106	12 922 484



Balanse

Beløp i: NOK	Note	2022	2021
BALANSE - EIENDELER			
Anleggsmidler			
Immaterielle eiendeler			
Utsatt skattefordel	3, 18	2 029 893	1 724 934
Sum immaterielle eiendeler		2 029 893	1 724 934
Varige driftsmidler			
Driftsløsøre, inventar, verktøy, kontormaskiner og lignende	4, 16	199 500	199 500
Sum varige driftsmidler		199 500	199 500
Finansielle anleggsmidler			
Investering i datterselskap	5	6 919 715	6 919 715
Lån til foretak i samme konsern	6	3 000 000	3 000 000
Investeringer i aksjer og andeler		2 861 639	2 861 639
Sum finansielle anleggsmidler		12 781 354	12 781 354
Sum anleggsmidler		15 010 747	14 705 788
Omløpsmidler			
Varer			
Fordringer			
Andre fordringer	6, 22	5 149 425	12 510 748
Sum fordringer		5 149 425	12 510 748
Investeringer			
Markedsbaserte aksjer	7	1 420 444	967 678
Andre markedsbaserte finansielle instrumenter		0	56 542 940
Sum investeringer		1 420 444	57 510 618
Bankinnskudd, kontanter og lignende			
Bankinnskudd, kontanter og lignende	8, 23	61 224 475	4 345 935
Sum bankinnskudd, kontanter og lignende		61 224 475	4 345 935
Sum omløpsmidler		67 794 344	74 367 301



Balanse

Beløp i: NOK	Note	2022	2021
SUM EIENDELER		82 805 091	89 073 089
BALANSE - EGENKAPITAL OG GJELD			
Egenkapital			
Innskutt egenkapital			
Selskapskapital	9, 10 , 24	2 418 000	2 418 000
Overkurs	9, 10 , 24	0	2 272 000
Sum innskutt egenkapital		2 418 000	4 690 000
Opptjent egenkapital			
Annen egenkapital	10, 24	67 523 403	72 261 709
Sum opptjent egenkapital		67 523 403	72 261 709
Sum egenkapital		69 941 403	76 951 709
Gjeld			
Langsiktig gjeld			
Pensjonsforpliktelser	11, 25	8 119 574	7 840 607
Sum avsetninger for forpliktelser		8 119 574	7 840 607
Annen langsiktig gjeld			
Sum langsiktig gjeld		8 119 574	7 840 607
Kortsiktig gjeld			
Leverandørgjeld		106 554	38 271
Betalbar skatt	3, 18	468 997	805 669
Skyldige offentlige avgifter		83 387	72 011
Utbytte	10, 24	3 788 200	3 143 400
Annen kortsiktig gjeld	6,26	296 976	221 422
Sum kortsiktig gjeld		4 744 114	4 280 773
Sum gjeld		12 863 688	12 121 380
SUM EGENKAPITAL OG GJELD		82 805 091	89 073 089



Balanse

Beløp i: NOK	Note	2022	2021
---------------------	-------------	-------------	-------------



Konsernets resultatregnskap

Beløp i: NOK	Note	2022	2021
RESULTATREGNSKAP			
Inntekter			
Salgsinntekt	14	182 294 663	153 234 286
Annen driftsinntekt		956 279	752 691
Sum inntekter		183 250 942	153 986 977
Kostnader			
Varekostnad		72 513 069	54 785 614
Lønnskostnad	1, 15	87 624 341	76 256 390
Avskrivning på varige driftsmidler og immaterielle eiendeler	16	997 445	858 533
Annen driftskostnad	1, 15	16 789 231	12 987 516
Sum kostnader		177 924 086	144 888 053
Driftsresultat		5 326 856	9 098 924
Finansinntekter og finanskostnader			
Annen renteinntekt		367 750	67 847
Annen finansinntekt	2, 17	67 988	3 332 619
Verdiøkning andre finansielle instrumenter vurdert til virkelig verdi	2, 17	-458 305	3 830 825
Sum finansinntekter		-22 567	7 231 291
Nedskrivning av finansielle eiendeler	2, 17	110 264	875 681
Annen rentekostnad		88 293	157 681
Annen finanskostnad	2, 17	5 645 238	36 241
Sum finanskostnader		5 843 795	1 069 603
Netto finans		-5 866 362	6 161 688
Ordinært resultat før skattekostnad		-539 506	15 260 612
Skattekostnad på ordinært resultat	3, 18	880 610	2 234 327
Ordinært resultat etter skattekostnad		-1 420 116	13 026 285
Årsresultat		-1 420 116	13 026 285



Konsernets balanse

Beløp i: NOK	Note	2022	2021
BALANSE - EIENDELER			
Anleggsmidler			
Immaterielle eiendeler			
Varige driftsmidler			
Tomter, bygninger og annen fast eiendom		6 563 706	7 265 645
Driftsløsøre, inventar, verktøy, kontormaskiner og lignende	4, 16	1 213 465	867 802
Sum varige driftsmidler		7 777 171	8 133 447
Finansielle anleggsmidler			
Investeringer i aksjer og andeler		2 981 639	2 981 639
Andre fordringer		2 613 324	
Sum finansielle anleggsmidler		5 594 963	2 981 639
Sum anleggsmidler		13 372 134	11 115 086
Omløpsmidler			
Varer			
Varer	19, 20	4 178 838	4 704 273
Sum varer		4 178 838	4 704 273
Fordringer			
Kundefordringer	20, 21	30 473 453	27 968 445
Andre fordringer	6, 22	3 753 519	6 403 120
Sum fordringer		34 226 972	34 371 565
Investeringer			
Markedsbaserte aksjer	7	1 420 444	967 678
Andre markedsbaserte finansielle instrumenter			61 404 903
Sum investeringer		1 420 444	62 372 581
Bankinnskudd, kontanter og lignende			
Bankinnskudd, kontanter og lignende	8, 23	95 691 675	30 990 177
Sum bankinnskudd, kontanter og lignende		95 691 675	30 990 177
Sum omløpsmidler		135 517 929	132 438 596



Konsernets balanse

Beløp i: NOK	Note	2022	2021
SUM EIENDELER		148 890 063	143 553 682
BALANSE - EGENKAPITAL OG GJELD			
Egenkapital			
Innskutt egenkapital			
Selskapskapital	9, 10 , 24	2 418 000	2 418 000
Overkurs	9, 10 , 24		2 272 000
Sum innskutt egenkapital		2 418 000	4 690 000
Opptjent egenkapital			
Annen egenkapital	9, 10 , 24	83 168 927	86 105 243
Sum opptjent egenkapital		83 168 927	86 105 243
Sum egenkapital		85 586 927	90 795 243
Gjeld			
Langsiktig gjeld			
Pensjonsforpliktelser	11, 25	8 150 354	7 873 952
Utsatt skatt	3, 18	2 485 691	2 506 837
Sum avsetninger for forpliktelser		10 636 045	10 380 789
Annen langsiktig gjeld			
Øvrig langsiktig gjeld	12, 20	1 549 472	1 736 624
Sum annen langsiktig gjeld		1 549 472	1 736 624
Sum langsiktig gjeld		12 185 517	12 117 413
Kortsiktig gjeld			
Leverandørgjeld		13 023 395	9 769 590
Betalbar skatt	3, 18	907 768	1 849 136
Skyldige offentlige avgifter		11 147 355	9 184 208
Utbytte	10, 24	3 788 200	3 143 400
Annen kortsiktig gjeld	6, 26	22 250 901	16 694 692



Konsernets balanse

Beløp i: NOK	Note	2022	2021
Sum kortsiktig gjeld		51 117 619	40 641 026
Sum gjeld		63 303 136	52 758 439
SUM EGENKAPITAL OG GJELD		148 890 063	143 553 682



Brønnøysundregistrene

ÅRSREGNSKAP FOR REGNSKAPSÅRET 2022 - GENERELL INFORMASJON

Journalnummer: 2023 479570

Enheten

Organisasjonsnummer: 911 673 126
Organisasjonsform: Aksjeselskap
Foretaksnavn: E FJELDSETH INVEST AS
Forretningsadresse: Haakon VII's gate 21
7041 TRONDHEIM

Regnskapsår

Årsregnskapets periode: 01.01.2022 - 31.12.2022

Konsern

Morselskap i konsern: Ja
Konsernregnskap lagt ved: Ja

Regnskapsregler

Regler for små foretak benyttet: Nei
Benyttet ved utarbeidelsen av
årsregnskapet til selskapet: Regnskapslovens alminnelige regler
Benyttet ved utarbeidelsen av
årsregnskapet til konsernet: Regnskapslovens alminnelige regler

Årsregnskapet fastsatt av kompetent organ

Bekreftet av representant for selskapet: Arne Eilert Fjeldseth
Dato for fastsettelse av årsregnskapet: 22.03.2023

Grunnlag for avgivelse

År 2022: Årsregnskap er elektronisk innlevert.
År 2021: Tall er hentet fra elektronisk innlevert årsregnskap fra 2022.

Det er ikke krav til at årsregnskapet m.v. som sendes til Regnskapsregisteret er undertegnet. Kontrollen på at dette er utført ligger hos revisor/enhetens øverste organ. Sikkerheten ivaretas ved at innsender har rolle/rettighet for innsending av årsregnskapet via Altinn, og ved at det bekreftes at årsregnskapet er fastsatt av kompetent organ.

Brønnøysundregistrene, 20.06.2023



Organisasjonsnr: 911 673 126
E FJELDSETH INVEST AS

RESULTATREGNSKAP

Beløp i: NOK	Note	2022	2021
RESULTATREGNSKAP			
Inntekter			
Annen driftsinntekt		123 000	4 373 000
Sum inntekter		123 000	4 373 000
Kostnader			
Lønnskostnad	1, 15	2 589 143	1 345 061
Annen driftskostnad	1, 15	520 132	352 863
Sum kostnader		3 109 275	1 697 924
Driftsresultat		-2 986 275	2 675 076
Finansinntekter og finanskostnader			
Inntekt på investering i datterselskap og tilknyttet selskap		5 130 696	4 252 994
Renteinntekt fra foretak i samme konsern		150 000	150 000
Annen renteinntekt		301 136	9 403
Annen finansinntekt	2, 17	67 988	3 332 619
Verdiøkning andre finansielle instrumenter vurdert til virkelig verdi	2, 17	0	3 432 105
Sum finansinntekter		5 649 820	11 177 121
Verdireduksjon andre finansielle instrumenter vurdert til virkelig verdi	2, 17	110 264	0
Annen rentekostnad		1 562	0
Annen finanskostnad	2, 17	5 609 787	59 637
Sum finanskostnader		5 721 613	59 637
Netto finans		-71 793	11 117 484
Ordinært resultat før skattekostnad			
Skattekostnad på ordinært resultat	3, 18	-3 058 068	13 792 560
Ordinært resultat etter skattekostnad		164 038	870 076
Årsresultat		-3 222 106	12 922 484



Organisasjonsnr: 911 673 126
E FJELDSETH INVEST AS

BALANSE

Beløp i: NOK	Note	2022	2021
BALANSE - EIENDELER			
Anleggsmidler			
Immaterielle eiendeler			
Utsatt skattefordel	3, 18	2 029 893	1 724 934
Sum immaterielle eiendeler		2 029 893	1 724 934
Varige driftsmidler			
Driftsløsøre, inventar, verktøy, kontormaskiner og lignende	4, 16	199 500	199 500
Sum varige driftsmidler		199 500	199 500
Finansielle anleggsmidler			
Investering i datterselskap	5	6 919 715	6 919 715
Lån til foretak i samme konsern	6	3 000 000	3 000 000
Investeringer i aksjer og andeler		2 861 639	2 861 639
Sum finansielle anleggsmidler		12 781 354	12 781 354
Sum anleggsmidler		15 010 747	14 705 788
Omløpsmidler			
Varer			
Fordringer			
Andre fordringer	6, 22	5 149 425	12 510 748
Sum fordringer		5 149 425	12 510 748
Investeringer			
Markedsbaserte aksjer	7	1 420 444	967 678
Andre markedsbaserte finansielle instrumenter		0	56 542 940
Sum investeringer		1 420 444	57 510 618
Bankinnskudd, kontanter og lignende			
Bankinnskudd, kontanter og lignende	8, 23	61 224 475	4 345 935
Sum bankinnskudd, kontanter og lignende		61 224 475	4 345 935
Sum omløpsmidler		67 794 344	74 367 301
SUM EIENDELER		82 805 091	89 073 089
BALANSE - EGENKAPITAL OG GJELD			



Egenkapital			
Innskutt egenkapital			
Selskapskapital	9, 10 , 2	2 418 000	2 418 000
Overkurs	9, 10 , 2	0	2 272 000
Sum innskutt egenkapital		2 418 000	4 690 000
Opptjent egenkapital			
Annen egenkapital	10, 24	67 523 403	72 261 709
Sum opptjent egenkapital		67 523 403	72 261 709
Sum egenkapital		69 941 403	76 951 709
Gjeld			
Langsiktig gjeld			
Pensjonsforpliktelser	11, 25	8 119 574	7 840 607
Sum avsetninger for forpliktelser		8 119 574	7 840 607
Annen langsiktig gjeld			
Sum langsiktig gjeld		8 119 574	7 840 607
Kortsiktig gjeld			
Leverandørgjeld		106 554	38 271
Betalbar skatt	3, 18	468 997	805 669
Skyldige offentlige avgifter		83 387	72 011
Utbytte	10, 24	3 788 200	3 143 400
Annen kortsiktig gjeld	6,26	296 976	221 422
Sum kortsiktig gjeld		4 744 114	4 280 773
Sum gjeld		12 863 688	12 121 380
SUM EGENKAPITAL OG GJELD		82 805 091	89 073 089



Organisasjonsnr: 911 673 126
E FJELDSETH INVEST AS

KONSERNRESULTATREGNSKAP

Beløp i: NOK	Note	2022	2021
RESULTATREGNSKAP			
Inntekter			
Salgsinntekt	14	182 294 663	153 234 286
Annen driftsinntekt		956 279	752 691
Sum inntekter		183 250 942	153 986 977
Kostnader			
Varekostnad		72 513 069	54 785 614
Lønnskostnad	1, 15	87 624 341	76 256 390
Avskrivning på varige driftsmidler og immaterielle eiendeler	16	997 445	858 533
Annen driftskostnad	1, 15	16 789 231	12 987 516
Sum kostnader		177 924 086	144 888 053
Driftsresultat		5 326 856	9 098 924
Finansinntekter og finanskostnader			
Annen renteinntekt		367 750	67 847
Annen finansinntekt	2, 17	67 988	3 332 619
Verdiøkning andre finansielle instrumenter vurdert til virkelig verdi	2, 17	-458 305	3 830 825
Sum finansinntekter		-22 567	7 231 291
Nedskrivning av finansielle eiendeler	2, 17	110 264	875 681
Annen rentekostnad		88 293	157 681
Annen finanskostnad	2, 17	5 645 238	36 241
Sum finanskostnader		5 843 795	1 069 603
Netto finans		-5 866 362	6 161 688
Ordinært resultat før skattekostnad		-539 506	15 260 612
Skattekostnad på ordinært resultat	3, 18	880 610	2 234 327
Ordinært resultat etter skattekostnad		-1 420 116	13 026 285
Årsresultat		-1 420 116	13 026 285



Organisasjonsnr: 911 673 126
E FJELDSETH INVEST AS

KONSERNBALANSE

<u>Beløp i: NOK</u>	<u>Note</u>	<u>2022</u>	<u>2021</u>
BALANSE - EIENDELER			
Anleggsmidler			
Immaterielle eiendeler			
Varige driftsmidler			
Tomter, bygninger og annen fast eiendom			
		6 563 706	7 265 645
Driftsløsøre, inventar, verktøy, kontormaskiner og lignende			
	4, 16	1 213 465	867 802
Sum varige driftsmidler		7 777 171	8 133 447
Finansielle anleggsmidler			
Investeringer i aksjer og andeler			
		2 981 639	2 981 639
Andre fordringer			
		2 613 324	
Sum finansielle anleggsmidler		5 594 963	2 981 639
Sum anleggsmidler		13 372 134	11 115 086
Omløpsmidler			
Varer			
Varer			
	19, 20	4 178 838	4 704 273
Sum varer		4 178 838	4 704 273
Fordringer			
Kundefordringer			
	20, 21	30 473 453	27 968 445
Andre fordringer			
	6, 22	3 753 519	6 403 120
Sum fordringer		34 226 972	34 371 565
Investeringer			
Markedsbaserte aksjer			
	7	1 420 444	967 678
Andre markedsbaserte finansielle instrumenter			
			61 404 903
Sum investeringer		1 420 444	62 372 581
Bankinnskudd, kontanter og lignende			
Bankinnskudd, kontanter og lignende			
	8, 23	95 691 675	30 990 177
Sum bankinnskudd, kontanter og lignende		95 691 675	30 990 177
Sum omløpsmidler		135 517 929	132 438 596
SUM EIENDELER		148 890 063	143 553 682



BALANSE - EGENKAPITAL OG GJELD

Egenkapital

Innskutt egenkapital

Selskapskapital	9, 10, 2	2 418 000	2 418 000
Overkurs	9, 10, 2		2 272 000
Sum innskutt egenkapital		2 418 000	4 690 000

Opptjent egenkapital

Annen egenkapital	9, 10, 2	83 168 927	86 105 243
Sum opptjent egenkapital		83 168 927	86 105 243

Sum egenkapital		85 586 927	90 795 243
------------------------	--	-------------------	-------------------

Gjeld

Langsiktig gjeld

Pensjonsforpliktelser	11, 25	8 150 354	7 873 952
Utsatt skatt	3, 18	2 485 691	2 506 837
Sum avsetninger for forpliktelser		10 636 045	10 380 789
Annen langsiktig gjeld			
Øvrig langsiktig gjeld	12, 20	1 549 472	1 736 624
Sum annen langsiktig gjeld		1 549 472	1 736 624

Sum langsiktig gjeld		12 185 517	12 117 413
-----------------------------	--	-------------------	-------------------

Kortsiktig gjeld

Leverandørgjeld		13 023 395	9 769 590
Betalbar skatt	3, 18	907 768	1 849 136
Skyldige offentlige avgifter		11 147 355	9 184 208
Utbytte	10, 24	3 788 200	3 143 400
Annen kortsiktig gjeld	6, 26	22 250 901	16 694 692
Sum kortsiktig gjeld		51 117 619	40 641 026

Sum gjeld		63 303 136	52 758 439
------------------	--	-------------------	-------------------

SUM EGENKAPITAL OG GJELD		148 890 063	143 553 682
---------------------------------	--	--------------------	--------------------



Organisasjonsnr: 911 673 126
E FJELDSETH INVEST AS

NOTEOPPLYSNINGER - SELSKAP - alle poster oppgitt i hele tall

Note
0

Regnskapsprinsipper

Note
1

Antall årsverk i regnskapsåret
1.00

Note
1

Spesifisering av resultatregnskapet

Lønnskostnader

Lønn	Årets	Fjorårets
	869982.00	428268.00
Folketrygdavgift	Årets	Fjorårets
	288624.00	148865.00
Pensjonskostnader	Årets	Fjorårets
	915717.00	329618.00
Andre ytelser	Årets	Fjorårets
	514820.00	438309.00
Sum lønnskostnader	Årets	Fjorårets
	2589143.00	1345061.00

Note

Ekstraordinære inntekter og kostnader

Sum Beløp

Note
4

Varige driftsmidler og immaterielle eiendeler



Balanseført verdi 31.12. Varige driftsmidler Immaterielle eiend.

Anskaffelseskost - balanseførte lånekostnader, egentilvirkede anleggsmidler

Goodwill spesifisert for hvert enkelt virksomhetskjøp

Avskrivningsplan for goodwill som er lenger enn fem år - begrunnelse

Mer om varige driftsmidler/immaterielle eiendeler

Note

5

Konsern, tilknyttet selskap m.v.

Investering som regnskapsføres etter egenkapitalmetoden

Konsernregnskap

Morselskapet sitt navn

Forretningskontor for morselskapet

Begrunnelse for at datterselskap er utelatt fra konsolideringen

Samlet beløp - tilknyttet selskap Årets Fjorårets

Samlet beløp - foretak i samme konsern Årets Fjorårets

Kortsiktig gjeld

Samlet beløp - foretak i samme konsern Årets Fjorårets

Samlet beløp - felles kontrollert virksomhet Årets Fjorårets

Pantstillelse Beløp

Beholdning av egne aksjer Antall Pålydende Andel av aksjek.



Organisasjonsnr: 911 673 126
E FJELDSETH INVEST AS

NOTEOPPLYSNINGER - KONSERN - alle poster oppgitt i hele tall

Note
15

Antall årsverk i regnskapsåret
125.00

Note
15

Spesifisering av resultatregnskapet

Lønnskostnader

	Årets	Fjorårets
Lønn	70299972.00	61677240.00
Folketrygdavgift	10929484.00	9415061.00
Pensjonskostnader	3933755.00	2902504.00
Andre ytelser	2461130.00	2261585.00
Sum lønnskostnader	87624341.00	76256390.00

Note

Ekstraordinære inntekter og kostnader

Sum Beløp

Note
4

Varige driftsmidler og immaterielle eiendeler

Balanseført verdi 31.12. Varige driftsmidler Immaterielle eiend.

Anskaffelseskost - balanseførte lånekostnader, egentilvirkede anleggsmidler



Goodwill spesifisert for hvert enkelt virksomhetskjøp

Avskrivningsplan for goodwill som er lenger enn fem år - begrunnelse

Mer om varige driftsmidler/immaterielle eiendeler

Note

5

Konsern, tilknyttet selskap m.v.

Investering som regnskapsføres etter egenkapitalmetoden

Konsernregnskap

Morselskapet sitt navn

Forretningskontor for morselskapet

Begrunnelse for at datterselskap er utelatt fra konsolideringen

<u>Samlet beløp - tilknyttet selskap</u>	<u>Årets</u>	<u>Fjorårets</u>
--	--------------	------------------

<u>Samlet beløp - foretak i samme konsern</u>	<u>Årets</u>	<u>Fjorårets</u>
---	--------------	------------------

Kortsiktig gjeld

<u>Samlet beløp - foretak i samme konsern</u>	<u>Årets</u>	<u>Fjorårets</u>
---	--------------	------------------

<u>Samlet beløp - felles kontrollert virksomhet</u>	<u>Årets</u>	<u>Fjorårets</u>
---	--------------	------------------

<u>Pantstillelse</u>	<u>Beløp</u>
----------------------	--------------

<u>Beholdning av egne aksjer</u>	<u>Antall</u>	<u>Pålydende</u>	<u>Andel av aksjek.</u>
----------------------------------	---------------	------------------	-------------------------



BDO AS
Klæbuveien 127B
7031 Trondheim

Uavhengig revisors beretning

Til generalforsamlingen i E Fjeldseth Invest AS

Konklusjon

Vi har revidert årsregnskapet til E Fjeldseth Invest AS.

Årsregnskapet består av:

- Selskapsregnskapet, som består av balanse per 31. desember 2022, resultatregnskap og kontantstrømoppstilling for regnskapsåret avsluttet per denne datoen og noter, herunder et sammendrag av viktige regnskapsprinsipper, og
- Konsernregnskapet, som består av balanse per 31. desember 2022, resultatregnskap og kontantstrømoppstilling for regnskapsåret avsluttet per denne datoen og noter, herunder et sammendrag av viktige regnskapsprinsipper.

Etter vår mening:

- Oppfyller årsregnskapet gjeldende lovkrav
- Gir selskapsregnskapet et rettviseende bilde av selskapets finansielle stilling per 31. desember 2022 og av dets resultater og kontantstrømmer for regnskapsåret som ble avsluttet per denne datoen i samsvar med regnskapslovens regler og god regnskapsskikk i Norge, og
- Gir konsernregnskapet et rettviseende bilde av konsernets finansielle stilling per 31. desember 2022 og av dets resultater og kontantstrømmer for regnskapsåret som ble avsluttet per denne datoen i samsvar med regnskapslovens regler og god regnskapsskikk i Norge.

Grunnlag for konklusjonen

Vi har gjennomført revisjonen i samsvar med International Standards on Auditing (ISA-ene). Våre oppgaver og plikter i henhold til disse standardene er beskrevet nedenfor under Revisors oppgaver og plikter ved revisjonen av årsregnskapet. Vi er uavhengige av selskapet og konsernet i samsvar med kravene i relevante lover og forskrifter i Norge og International Code of Ethics for Professional Accountants (inkludert internasjonale uavhengighetsstandarder) utstedt av International Ethics Standards Board for Accountants (IESBA-reglene), og vi har overholdt våre øvrige etiske forpliktelser i samsvar med disse kravene. Innhentet revisjonsbevis er etter vår vurdering tilstrekkelig og hensiktsmessig som grunnlag for vår konklusjon.

Annen informasjon

Styret og daglig leder (ledelsen) er ansvarlig for annen informasjon. Annen informasjon består av årsberetningen. Vår konklusjon om årsregnskapet ovenfor dekker ikke annen informasjon.

I forbindelse med revisjonen av årsregnskapet er det vår oppgave å lese annen informasjon. Formålet er å vurdere hvorvidt det foreligger vesentlig inkonsistens mellom annen informasjon og årsregnskapet og den kunnskap vi har opparbeidet oss under revisjonen av årsregnskapet, eller hvorvidt informasjon i annen informasjon ellers fremstår som vesentlig feil. Vi har plikt til å rapportere dersom annen informasjon fremstår som vesentlig feil. Vi har ingenting å rapportere i så henseende.



Konklusjon om årsberetningen

Basert på kunnskapen vi har opparbeidet oss i revisjonen, mener vi at årsberetningen

- er konsistent med årsregnskapet og
- inneholder de opplysninger som skal gis i henhold til gjeldende lovkrav.

Styret og daglig leders ansvar for årsregnskapet

Styret og daglig leder (ledelsen) er ansvarlig for å utarbeide årsregnskapet og for at det gir et rettviseende bilde i samsvar med regnskapslovens regler og god regnskapsskikk i Norge. Ledelsen er også ansvarlig for slik intern kontroll som den finner nødvendig for å kunne utarbeide et årsregnskap som ikke inneholder vesentlig feilinformasjon, verken som følge av misligheter eller utilsiktede feil.

Ved utarbeidelsen av årsregnskapet må ledelsen ta standpunkt til selskapets og konsernets evne til fortsatt drift og opplyse om forhold av betydning for fortsatt drift. Forutsetningen om fortsatt drift skal legges til grunn for årsregnskapet så lenge det ikke er sannsynlig at virksomheten vil bli avvirket.

Revisors oppgaver og plikter ved revisjonen av årsregnskapet


Vårt mål er å oppnå betryggende sikkerhet for at årsregnskapet som helhet ikke inneholder vesentlig feilinformasjon, verken som følge av misligheter eller utilsiktede feil, og å avgi en revisjonsberetning som inneholder vår konklusjon. Betryggende sikkerhet er en høy grad av sikkerhet, men ingen garanti for at en revisjon utført i samsvar med ISA-ene, alltid vil avdekke vesentlig feilinformasjon. Feilinformasjon kan oppstå som følge av misligheter eller utilsiktede feil. Feilinformasjon er å anse som vesentlig dersom den enkeltvis eller samlet med rimelighet kan forventes å påvirke de økonomiske beslutningene som brukerne foretar på grunnlag av årsregnskapet.

For videre beskrivelse av revisors oppgaver og plikter vises det til:

<https://revisorforeningen.no/revisjonsberetninger>

Trondheim, 22. mars 2023

BDO AS



Arve Garberg
Statsautorisert revisor



E FJELDSETH INVEST AS

ÅRSBERETNING 2022

Virksomhetens art og hvor den drives:

Konsernet har i år 2022 bestått av følgende selskaper:

E. Fjeldseth Invest AS	Holdingselskap, Trondheim	Morselskap
Haakon VII's gt 21 AS	Eiendomsselskap, Trondheim	100 % eid datterselskap
Nordre gt 5 AS	Eiendomsselskap, Trondheim	100 % eid datterselskap
Fjeldseth AS	El.-installasjon, Trondheim	100 % eid datterselskap

Konsernets forretningsvirksomhet er rettet mot det nasjonale marked. Produksjon og salg foregår i selskapenes lokaler i Trondheim.

Arbeidsmiljø

I henhold til gjeldende regler og forskrifter føres en oversikt over totalt sykefravær blant konsernets ansatte. Årets sykefravær utgjør 6,64% av konsernets totale arbeidstimer. I 2022 er det registrert 9 arbeidsulykker, hvorav 5 har medført fravær. Ingen av disse kan betegnes som alvorlig. Styret og daglig leder mener arbeidsmiljøet i konsernets virksomheter er tilfredsstillende. Arbeidsmiljøutvalget i Fjeldseth AS har regelmessig avholdt møter i løpet av 2022, og foreslåtte løsninger er lagt fram i de sakene som er behandlet.

Likestilling

Selskapet har i 2022 bestått av 1 ansatt. Styret består av 1 kvinne og 4 menn. Konsernet sysselsetter pr 31.12.2022 totalt 128 medarbeidere, hvorav 12 kvinner. Størsteparten av medarbeiderne er elektromontører og innenfor dette yrket er det svært få kvinner som søker utdannelse. Ved opptak av lærlinger innenfor elektrofaget ser selskapet positivt på å få opp kvinneandelen. Konsernet har pr. 31.12.21 20 lærlinger, hvorav 2 kvinner. I konsernet har 5 menn hatt foreldrepermisjon i gjennomsnittlig 15 uker, og 1 kvinne har mottatt svangerskapspenge i 10 uker. Gjennomsnittsalder i konsernet er 38,1 år for kvinner og 35,3 år for menn. Alle montører følger tariff-festet lønn, og den er lik for kvinner og menn. Blant funksjonærer følger lønn stilling, uavhengig av kjønn.

Bærekraft og Åpenhetsloven

Fjeldseth AS er miljøfyrtårnsertifisert, og har satt i gang arbeidet med å oppfylle kravene i Åpenhetsloven som går på å sikre anstendige arbeidsforhold i forsyningskjedene. Styret i Fjeldseth følger opp at selskapet innfrir kravene i loven.

Ytre miljø

Konsernet driver ikke virksomhet som forurensar det ytre miljø. De innsatsfaktorer som inngår i virksomheten er hovedsakelig knyttet til personell samt bruk av administrative hjelpemidler. Retur av produkter som omfattes av EE - forskriftene blir håndtert slik at de krav som forurensingsloven og forskrifter stiller blir tilfredstillet.



Diskriminering

Konsernet arbeider for å sikre like muligheter og rettigheter og å hindre diskriminering på grunn av etnisitet, nasjonal opprinnelse, avstamning, hudfarge, språk, religion og livssyn. Selskapene i konsernet har som målsetning å være en arbeidsplass hvor det ikke forekommer diskriminering på grunn av nedsatt funksjonsevne. Konsernet vil arbeide aktivt og målrettet for å utforme og tilrettelegge hovedløsningene i de fysiske forholdene slik at selskapenes funksjoner kan benyttes av flest mulig.

Resultat, fremtidig drift

Driftsinntektene i morselskapet i 2022 var på kr. 123.000,-. Regnskapet er avlagt under forutsetning om fortsatt drift. Styret og daglig leder bekrefter at forutsetningen om fortsatt drift er lagt til grunn ved avleggelsen av årsregnskapet. Til grunn for denne vurdering ligger resultatprognoser for år 2023, med stabile langsiktige leiekontrakter i Nordre gt 5, og i Haakon VII's gt 21, jevn ordrettilgang for Fjeldseth AS og det faktum at konsernet har en sterk finansiell stilling.

Konsernets samlede omsetning ble i 2022 på kr. 183,2 mill., mot kr. 153,9 mill. i 2021.

Investeringer, kontantstrøm, finansiering og likviditet.

Årets investeringer på konsernbasis utgjorde en netto kontantstrøm på kr. 66.507.622,-. Likviditeten i konsernet er god. Netto kontantstrøm i morselskapet var i 2022 kr. 56.878.541,-. På grunn av uroen i aksjemarkedene i 2022 valgte styret i oktober å innløse alle plasseringene i Danske Bank og DnB. Midlene står ved årsskiftet plassert på kontoer i de respektive bankene med en rentesats som følger renteutviklingen i markedet.

Markedsrisiko

Morselskapet, som kun leier ut arbeidskraft, ser ingen risiko rundt denne delen av virksomheten. Når det gjelder et av datterselskapene, driver dette i bygningsbransjen. Til tross for at ordrebeholdningen- og tilgangen er god både på kort og lengre sikt, er markedet selskapet opererer i gjenstand for betydelige konjunktursvingninger. For de datterselskapene som driver med utleie av næringslokaler, anses risikoen for svikt i markedene som liten.

Finansiell risiko

Konsernet har ikke lån eller kassekreditt, og vil derfor ikke bli berørt av en eventuell rentøkning.

Kredittrisikoen på konsernets faste kunder anses begrenset, og kredittverdighet sjekkes ved inngåelse av nye kundeforhold. Morselskapet er ikke eksponert i utenlandsk valuta. Et av datterselskapene kjøper inn noe i Euro, men på grunn av omfanget er det ikke igangsatt tiltak for valutasikring.

Den finansielle risikoen oppfattes derfor som liten.

Styreansvarsforsikring

E. Fjeldseth Invest AS har tegnet styreansvarsforsikring for konsernet. Denne dekker ansvar for formueskade, herunder personlig ansvar for konsernets gjeld, som skyldes krav framsatt mot sikrede i forsikringsperioden som følge av en påstått ansvarsbetingende handling eller unnlattelse i sikredes egenskap av adm.dir., styremedlem, medlem av ledelsen eller tilsvarende styreorgan i konsernet. Forsikringen dekker også krav som fremsettes av eller på vegne av en ansatt som erstatning for formueskade eller psykiske lidelser.





Regnskap:


Styret anbefaler følgende disponering av resultatet for 2022:


Avsatt til utbytte	kr.	3.788.200,-
<u>Overført fra annen egenkapital</u>	<u>kr.</u>	<u>7.010.306,-</u>
Årets resultat	kr.	- 3.222.106,-

Trondheim, 22.03.22


Jan E. Fjeldseth
Styreleder


Siri Fjeldseth
Styremedlem


Jan Erik Fjeldseth
Styremedlem


Arne E. Fjeldseth
Styremedlem

Ivar J. Fjeldseth
Styremedlem



E. Fjeldseth Invest AS

Morselskap 2022	Morselskap 2021		Konsern 2022	Konsern 2021
		Driftsinntekter		
0	0	Salgsinntekt	14	182 294 663
123 000	4 373 000	Annen driftsinntekt	956 279	153 234 286
123 000	4 373 000	Sum driftsinntekter	183 250 942	153 986 977
		Driftskostnader		
0	0	Varekostnad	72 513 069	54 785 614
2 589 143	1 345 061	Lønnskostnader m.m.	1, 15	87 624 341
0	0	Avskrivning på driftsmidler	16	997 445
520 132	352 863	Annen driftskostnad	1, 15	16 789 231
3 109 275	1 697 924	Sum driftskostnader	177 924 086	144 888 053
-2 986 275	2 675 076	Driftsresultat	5 326 856	9 098 924
		Finansposter		
5 130 696	4 252 994	Inntekt på investering i datterselskap	0	0
0	0	Inntekt på investering i tilknyttet selskap	0	0
150 000	150 000	Renteinntekt fra foretak i samme konsern	0	0
301 136	9 403	Annen renteinntekt	367 750	67 847
67 988	3 332 619	Annen finansinntekt	2, 17	67 988
0	3 432 105	Verdiøkning markedsbaserte omløpsmidler	2, 17	-458 305
110 264	0	Verdireduksjon markedsbaserte omløpsmidler	2, 17	0
0	0	Nedskrivning av finansielle anleggsmidler	2, 17	110 264
1 562	0	Annen rentekostnad	88 293	157 681
5 609 788	59 638	Annen finanskostnad	2, 17	5 645 238
-71 793	11 117 484	Resultat av finansposter	-5 866 362	6 161 688
-3 058 068	13 792 560	Ordinært res. før skattekostnad	-539 506	15 260 612
164 038	870 076	Skattekostn. på ordinært resultat	3, 18	880 610
-3 222 106	12 922 484	Ordinært resultat	-1 420 116	13 026 285
-3 222 106	12 922 484	Årsresultat	-1 420 116	13 026 285
		Overføringer:		
7 010 306	-12 867 524	Overført til annen egenkapital		
0	4 265 200	Overført fra overkurs		
0	-1 176 760	Tilleggsutbytte		
-3 788 200	-3 143 400	Avsatt til utbytte		
3 222 106	-12 922 484	Sum overføringer		



E. Fjeldseth Invest AS

Morselskap 2022	Morselskap 2021		Konsern 2022	Konsern 2021
EIENDELER				
Anleggsmidler				
Immatrielle eiendeler:				
2 029 893	1 724 934	Utsatt skattefordel	3, 18	0
2 029 893	1 724 934	Sum immatrielle eiendeler	0	0
Varige driftsmidler:				
0	0	Tomter, bygninger, o.a. fast eiendom	6 563 706	7 265 645
199 500	199 500	Driftsløsøre, inventar oa utstyr	4, 16	1 213 465
199 500	199 500	Sum varige driftsmidler	7 777 171	8 133 447
Finansielle driftsmidler:				
6 919 715	6 919 715	Investering i datterselskap	5	0
3 000 000	3 000 000	Lån til foretak i samme konsern	6	0
		Investering i tilknyttet selskap		0
2 861 639	2 861 639	Investering i aksjer og andeler	2 981 639	2 981 639
		Andre langsiktige fordringer	2 613 324	
12 781 354	12 781 354	Sum finansielle driftsmidler	5 594 963	2 981 638
15 010 747	14 705 788	Sum anleggsmidler	13 372 134	11 115 086
Omløpsmidler				
0	0	Lager av varer og annen beholdning	19, 20	4 178 838
				4 704 273
Fordringer:				
0	0	Kundefordringer	20, 21	30 473 453
5 149 425	12 510 748	Andre fordringer	6, 22	3 753 519
5 149 425	12 510 748	Sum fordringer	34 226 972	34 371 565
Investeringer:				
1 420 444	967 678	Markedsbaserte aksjer	7	1 420 444
0	56 542 940	Andre markedsbaserte finansielle instrumenter		0
1 420 444	57 510 618	Sum investeringer	1 420 444	62 372 581
61 224 474	4 345 934	Bankinnskudd, kontanter o l	8, 23	95 691 675
67 794 344	74 367 301	Sum omløpsmidler	135 517 929	132 438 596
82 805 091	89 073 089	SUM EIENDELER	148 890 063	143 553 682




E. Fjeldseth Invest AS

Morselskap 2022	Morselskap 2021		Konsern 2022	Konsern 2021	
EGENKAPITAL OG GJELD					
Egenkapital					
Innskutt egenkapital					
2 418 000	2 418 000	Aksjekapital	9, 10, 24	2 418 000	2 418 000
0	2 272 000	Overkurs	9, 10, 24	0	2 272 000
2 418 000	4 690 000		2 418 000	4 690 000	
Opptjent egenkapital:					
67 523 403	72 261 709	Annen egenkapital	10, 24	83 168 927	86 105 243
67 523 403	72 261 709	Sum opptjent egenkapital		83 168 927	86 105 244
69 941 403	76 951 709	Sum egenkapital		85 586 927	90 795 243
Gjeld					
Avsetning for forpliktelseser					
8 119 574	7 840 607	Pensjonsforpliktelseser	11, 25	8 150 354	7 873 952
0	0	Utsatt skatt	3, 18	2 485 691	2 506 837
8 119 574	7 840 607	Sum avsetning for forpliktelseser		10 636 045	10 380 789
Annen langsiktig gjeld:					
0	0	Øvrig langsiktig gjeld	12, 20	1 549 472	1 736 624
0	0	Sum annen langsiktig gjeld		1 549 472	1 736 624
Kortsiktig gjeld:					
106 554	38 271	Leverandørgjeld		13 023 396	9 769 591
468 997	805 669	Betalbar skatt	3, 18	907 768	1 849 136
83 387	72 011	Offentlige avgifter		11 147 356	9 184 209
3 788 200	3 143 400	Utbytte	10, 24	3 788 200	3 143 400
296 977	221 422	Annen kortsiktig gjeld	6, 26	22 250 901	16 694 692
4 744 114	4 280 772	Sum kortsiktig gjeld		51 117 620	40 641 027
12 863 688	12 121 379	Sum gjeld		63 303 136	52 758 439
82 805 091	89 073 089	SUM GJELD OG EGENKAPITAL		148 890 063	143 553 682


Styret i E. Fjeldseth Invest AS
Trondheim, den 22.03.2023


Jan Eilert Fjeldseth
styreleder/daglig leder


Siri Fjeldseth
styremedlem


Arne Eilert Fjeldseth
styremedlem

Ivar Johan Fjeldseth
styremedlem


Jan Erik Fjeldseth
styremedlem



E. Fjeldseth Invest AS

Noteopplysninger årsregnskapet 2022

Regnskapsprinsipper

Årsregnskapet er satt opp i samsvar med regnskapsloven og god regnskapsskikk. Selskapet omfattes av reglene for øvrige foretak iht regnskapsloven. Ytterligere beskrivelser av vurderingsprinsipper utover det som fremkommer av prinsippnoten er medtatt under de enkelte noter.

Salgsinntekter

Inntekter ved salg av varer og tjenester vurderes til virkelig verdi av vedertaget, netto etter fradrag for merverdiavgift, returer, rabatter og andre avslag.

Salg av varer inntektsføres når risiko og kontroll i all hovedsak er overført kjøperen.

Klassifisering og vurdering av balanseposter

Eiendeler bestemt til varig eie eller bruk er klassifisert som anleggsmidler. Anleggsmidler er vurdert til anskaffelseskost. Omløpsmidler og kortsiktig gjeld omfatter normalt poster som forfaller til betaling innen ett år etter balansedagen, samt poster som knytter seg til varekretsløpet. Omløpsmidler vurderes til laveste verdi av anskaffelseskost og antatt virkelig verdi.

Fordringer klassifiseres som omløpsmidler hvis de skal tilbakebetales i løpet av ett år. For gjeld er analoge kriterier lagt til grunn. Første års avdrag på langsiktige fordringer og langsiktig gjeld klassifiseres likevel ikke som omløpsmiddel og kortsiktig gjeld.

Enkelte poster er vurdert etter andre regler. Postene det gjelder vil være blant de postene som omhandles nedenfor.

Nedskrivning av anleggsmidler

Ved indikasjon på at balanseført verdi av et anleggsmiddel er høyere enn virkelig verdi, foretas det test for verdifall. Testen foretas for det laveste nivå av anleggsmidler som har selvstendige kontantstrømmer. Hvis balanseført verdi er høyere enn både salgsverdi og gjenvinnbart beløp, foretas det nedskrivning til det høyeste av salgsverdi og gjenvinnbart beløp. Gjenvinnbart beløp er det høyeste av netto salgsverdi og bruksverdi. Bruksverdi er nåverdi av fremtidige kontantstrømmer knyttet til eiendelen.

Tidligere nedskrivninger, med unntak for nedskrivning av goodwill, reverseres hvis grunnlaget for nedskrivningen ikke lenger er til stede.

Investeringer i andre selskaper

Kostmetoden brukes som prinsipp for investeringer i andre selskaper. Kostprisen økes når midler tilføres ved kapitalutvidelse, eller når det gis konsernbidrag til datterselskap. Mottatte utdelinger resultatføres i utgangspunktet som inntekt. Utbytte/konsernbidrag fra datterselskap regnskapsføres det samme året som datterselskapet avsetter beløpet. Utbytte fra andre selskaper regnskapsføres som finansinntekt når utbyttet er vedtatt. Investeringene blir nedskrevet til virkelig verdi dersom verdifallet ikke er forbigående.

Kortsiktige investeringer i børnoterte aksjer/verdi papirer

For kortsiktige investeringer i børnoterte aksjer/verdi papirer brukes markedsverdiprinsippet. Verdien i balansen tilsvare markedsverdien av investeringene pr. 31.12. Mottatte utdelinger, og realiserte og urealiserte gevinster/tap, resultatføres som finansposter.

Fordringer

Kundefordringer og andre fordringer er oppført i balansen til pålydende etter fradrag for avsetning til forventet tap.

Avsetning for tap gjøres på grunnlag av individuelle vurderinger av de enkelte fordringene.

I tillegg gjøres det for øvrige kundefordringer en uspesifisert avsetning for å dekke antatt tap.

Pensjoner

Premier til innskuddsbasert pensjonsordning organisert gjennom livsforsikringsselskap kostnadsføres den perioden innskuddet gjelder og inngår blant lønnskostnader i resultatregnskapet. Pensjonsforpliktelser knyttet til AFP-ordning for selskapets ansatte balanseføres ikke. Forpliktelser eller pensjonsmidler knyttet til kollektiv forsikret pensjonsordning balanseføres ikke.

Skatt

Skattekostnaden i resultatregnskapet omfatter både periodens betalbare skatt og endring i utsatt skatt. Utsatt skatt beregnes med på grunnlag av de midlertidige forskjeller som eksisterer mellom regnskapsmessige og skattemessige verdier, samt eventuelt ligningsmessig underskudd til fremføring ved utgangen av regnskapsåret. Skatteøkende og skattereduserende midlertidige forskjeller som reverserer eller kan reversere i samme periode er utlignet og nettoført. Oppføring av utsatt skattefordel på netto skattereduserende forskjeller som ikke er utlignet og underskudd til fremføring, er begrunnet med antatt fremtidig inntjening. Utsatt skattefordel som kan balanseføres og utsatt skatt er oppført netto i balansen.

Hendelser etter balansedagen

Ny informasjon etter balansedagen om selskapets finansielle stilling på balansedagen er hensyntatt i årsregnskapet. Hendelser etter balansedagen som ikke påvirker selskapets finansielle stilling på balansedagen, men som vil påvirke selskapets finansielle stilling i fremtiden er opplyst om dersom dette er vesentlig.



MORSELSKAP

Skatt på avgitt konsernbidrag som er ført som økt kostpris på aksjer i andre selskaper, og skatt på mottatt konsernbidrag som er ført direkte mot egenkapitalen, er ført direkte mot skatt i balansen (føringen skjer mot betalbar skatt hvis konsernbidraget har hatt virkning på betalbar skatt og mot utsatt skatt hvis konsernbidraget har hatt virkning på utsatt skatt).

Kontantstrømoppstilling

Kontantstrømoppstillingen er utarbeidet etter indirekte metode. Kontanter og kontantekvivalenter omfatter kontanter, bankinnskudd og andre kortsiktige, likvide plasseringer.

Note 1 Lønnskostnader, antall ansatte, godtgjørelser, lån til ansatte m.m

Lønnskostnader	2022	2021
Lønninger	869 982	428 268
Arbeidsgiveravgift	288 624	148 865
Pensjonskostnader	915 717	329 618
Innleie arbeidskraft	514 820	438 309
Andre sosiale kostnader	0	0
Sum	2 589 143	1 345 061
Antall årsverk	1	1

Ytelser til ledende personer

	Daglig leder	Styret
Lønn, honorar	224 982	645 000
Pensjon	636 750	
Styrehonorar	137 000	
Andre ytelser	4 392	

Det er ikke gitt lån/sikkerhetsstillelse til daglig leder, styrets leder eller andre nærstående

Revisor

Revisjonshonorar, inkl tekn. bistand for utarb. av årsoppgjør og ligningspapirer eks mva	91 879
Rådgivning	51 046
	142 925

Note 2 Finansinntekter og -kostnader

Andre finansinntekter	2022	2021
Aksjeutbytte markedsbaserte aksjer	58 780	53 490
Realisert gevinst ved salg av verdipapirer/aksjefond	5 822	3 279 129
Urealisert gevinst investeringer	0	3 432 105
Annen finansinntekt	3 386	0
Sum andre finansinntekter	67 988	6 764 724

Andre finanskostnader	2022	2021
Annen finanskostnad	881	59 638
Realisert tap ved salg av verdipapirer/aksjefond	5 608 907	0
Sum andre finanskostnader	5 609 788	59 638



Note 3 Utsatt skatt og betalbar skatt

Utsatt skatt er beregnet på grunnlag av de midlertidige forskjeller mellom regnskapsmessige og skattemessige verdier som eksisterer ved utgangen av regnskapsåret. I henhold til foreløpig regnskapsstandard for behandling av skatt er negative midlertidige forskjeller og positive midlertidige forskjeller som reverserer eller kan reverseres i samme periode utlignet og nettoført.

Utsatt skatt er beregnet på følgende måte:

Midlertidige forskjeller	2022	2021	Endring
Anleggsmidler	0	0	0
Fordringer	0	0	0
Fordringsmodellen	-48 382	-48 382	0
Pensjonsforpliktelser	-8 119 574	-7 840 607	278 967
Sum	-8 167 956	-7 888 989	278 967
Skattem. fremførbart underskudd	0	0	
Uts. skatt på fusjonsfordr. ikke hensyntatt	48 382	48 382	
Grunnlag utsatt skatt	-8 119 574	-7 840 607	
Utsatt skattefordel	2 029 893	1 724 934	304 959
Skattesats for beregning av utsatt skatt	22%	22%	

Sammenheng mellom resultat før skatter og skattemessig resultat:

	2022	2021
Resultat før skatter	- 3 058 068	13 792 560
Permanente forskjeller	- 475 608	14 090 661
Endring i midlertidige forskjeller	278 967	292 762
Mottatt konsernbidrag	5 130 696	4 252 994
Avgitt konsernbidrag	-	-
Anvendelse av fremførbart underskudd	-	-
Årets skattemessige resultat	1 875 987	3 662 131
Betalbar skatt 22 %	468 997	805 669

Spesifikasjon av skattekostnaden i resultatregnskapet

Betalbar skatt årets resultat	468 997	805 669
For lite/ mye avsatt skatt forrige år	0	0
Endring utsatt skattefordel	-304 690	64 407
Sum skattekostnad	164 308	870 076

Note 4 Varige driftsmidler

Ikke avskrivbar kunst 199 500

Note 5 Aksjer i datterselskap

Aksjer i datterselskap er oppført til kostpris med fradrag for nedskrivning for ikke forbigående verdifall. Opplysninger om eierandel, egenkapital m.m. fremkommer i note 13.

Selskapets navn	Kostpris	Antall aksjer	Aksjekapital	Verdi i balansen
Fjeldseth AS	400 000	400	400 000	5 280 000
Nordre gt 5 AS	110 000	1 000	100 000	1 359 715
Haakon VII's gt 21 AS	110 000	1 000	100 000	280 000
Sum bokført	620 000	2 400	600 000	6 919 715



Note 6 Mellomværende med selskap i samme konsern

	2022	2021
Konsembidrag	5 145 692	8 248 242
Andre fordringer (utbytte)	0	4 250 000
Andre fordringer	3 000 000	3 000 000
Sum fordringer	8 145 692	15 498 242
Leverandørgjeld	91 500	36 526
Annen kortsiktig gjeld	0	0
Sum gjeld	91 500	36 526

Oppgjør av mellomværende med datterselskap avhenger av likviditeten i konsernet.

Note 7 Markedsbaserte aksjer/andre finansielle instr. og finansinntekter/kostnader

Aksjene anses som handelsportefølje og vurderes til virkelig verdi på balansedagen.

Note 8 Bankinnskudd

	2022	2021
Bundne skattetrekkmidler	57 184	54 378

Note 9 Antall aksjer, aksjeeiere

Aksjekapitalen består av 1612 aksjer pålydende kr 1500 pr aksje. Aksjene i selskapet er oppdelt i A- og B-aksjer, 12 A-aksjer med stemmerett og 1600 B-aksjer uten stemmerett.

	A-aksjer	B-aksjer
Jan Eilert Fjeldseth	12	100
Fire-K Invest AS		500
Eimisa Invest AS		500
Our Invest AS		500

Jan Eilert Fjeldseth er styreleder og daglig leder i selskapet.

Note 10 Endring egenkapital

	Aksjekapital	Overkurs	Annen egenkapital	Sum
Egenkapital 01.01.	2 418 000	2 272 000	72 261 709	76 951 709
Årets resultat			-3 222 106	-3 222 106
Tilleggsutbytte		0	0	0
Avsatt til utbytte		-2 272 000	-1 516 200	-3 788 200
Egenkapital 31.12.	2 418 000	0	67 523 403	69 941 403

Note 11 Pensjoner

Selskapet har en pensjonsavtale med Jan Eilert Fjeldseth om årlig pensjon. Siri Fjeldseth trer inn i avtalen i hans sted ved bortfall.

Følgende forutsetninger er lagt til grunn

	2022	2021
Diskonteringsrente	3,25 %	4,00 %
Regulering av løpende pensjon	2,00 %	2,00 %

Aktuarenes kontantverdi kalkulator er benyttet ved beregningen.

	2022	2021
Pensjonsforpliktelse	8 119 573	7 840 607



Note 12 Pantstillelser og gjeld

	2022	2021
Gjeld som forfaller til betaling mer enn 5 år etter regnskapsårets	0	0



KONSERN

Note 13 Konsolideringsprinsipper

Konsernet består av følgende selskaper:

E. Fjeldseth Invest AS	- Morselskap
Fjeldseth AS	- 100 % eiet datterselskap
Nordre gt 5 AS	- 100 % eiet datterselskap
Haakon VII's gt 21 AS	- 100 % eiet datterselskap

Nordre gt 5 AS er stiftet i 2011 i forbindelse med at eiendommen Nordre gate 5 ble utfisjonert fra E. Fjeldseth Invest AS.

Haakon VII's gt 21 AS er stiftet i 2011 i forbindelse med at eiendommen Haakon VII's gt 21 ble utfisjonert fra E. Fjeldseth Invest AS.

Mellomværende og transaksjoner mellom selskapene i konsernet er eliminert.

	Fjeldseth AS	Nordre gt 5 AS	Haakon VII's gt 21 AS
Egenkapital 01.01.	18 592 828	1 289 581	880 840
Årets resultat	2 559 582	1 000 435	2 243 917
Konsernbidrag mottatt	-	-	-
Konsernbidrag avgitt	-	-977 187	-3 024 757
Avsatt utbytte	-	-	-
Egenkapital 31.12.	21 152 410	1 312 829	100 000

Note 14 Salgsinntekter

Virksomhetsområde	Tall i hele tusen	
	2022	2021
El. installasjoner	165 023	135 971
Produksjon og salg av kabelskap og elektriske rørovnere	12 431	12 277
Leieinntekter	4 841	4 986
Sum inntekter	182 295	153 234

Note 15 Lønnskostnader, antall ansatte, godtgjørelser, lån til ansatte m.m.

Lønnskostnader	2022	2021
Lønninger	70 299 972	61 677 240
Arbeidsgiveravgift	10 929 484	9 415 061
Pensjonskostnader, inkl AFP	3 933 755	2 902 504
Innleide tjenester	2 227 595	745 477
Andre ytelser	233 535	1 516 108
Sum	87 624 341	76 256 390

Antall årsverk 125

Revisor

Revisjonshonorar, inkl honorar for teknisk utarbeidelse av årsoppgjør	388 829
Honorar for bistand og rådgivning	55 096



Note 16 Varige driftsmidler og avskrivninger

	Driftsløse inventar m.m.	Bygninger og tomter	SUM
Kostpris 01.01	6 048 612	30 799 815	36 848 427
Årets tilgang	641 169	-	641 169
Årets avgang	-	-	-
Kostpris 31.12	6 689 781	30 799 815	37 489 596
Samlede av- og nedskr 01.01	5 180 830	23 534 170	28 715 000
Årets ordinære avskrivninger	295 486	701 939	997 425
Avgang akk avskrivninger	-	-	-
Samlede av- og nedskr 31.12.	5 476 316	24 236 109	29 712 425
Bokført verdi pr. 31.12	1 213 465	6 563 706	7 777 171
Lineær avskr. over levetid	3-10 år	5-60 år	

Note 17 Markedsbaserte aksjer og andre investeringer

Investeringene anses som handelsportefølje og vurderes til virkelig verdi på balansedagen.



Note 18 Utsatt skatt og betalbar skatt

Utsatt skatt er beregnet på grunnlag av de midlertidige forskjeller mellom regnskapsmessige og skattemessige verdier som eksisterer ved utgangen av regnskapsåret. I henhold til foreløpig regnskapsstandard for behandling av skatt er negative midlertidige forskjeller og positive midlertidige forskjeller som reverserer eller kan reverseres i samme periode utlignet og nettoført.

Utsatt skatt er beregnet på følgende måte:

Midlertidige forskjeller	2022	2021	Endring
Anleggsmidler	-1 770 171	-1 390 230	-379 941
Pensjonsforpliktelser	-8 150 354	-7 873 952	-276 402
Varebeholdning	-106 108	-106 269	161
Langsiktige tilvirkningskontrakter	24 997 435	21 370 168	3 627 267
Fordringer	-960 000	-100 000	-860 000
Markedsbaserte aksjer	0	0	0
Garantiavsetninger	-1 605 000	-505 000	-1 100 000
Skattem. fremførbart underskudd	0	0	0
Sum	12 405 802	11 394 717	1 011 085
Negative forskjeller som ikke utlignes	0	0	
Grunnlag utsatt skatt/skattefordel	12 405 802	11 394 717	1 011 085
Skattesats for utsatt skatt/utsatt skattefordel	22%/ 25%	22 %	
Netto utsatt skatt/ skattefordel	-2 485 691	-2 506 837	21 146
Konsernbidr. skattem. effekt på utsatt skatt	0	0	0
Utsatt skatt/utsatt skattefordel i balansen	-2 485 691	-2 506 837	21 146

Sammenheng mellom resultat før skatter og skattemessig resultat: 2022

Årets regnskapsmessige resultat	4 591 191
Permanente forskjeller	252 047
Endring midlertidig forskjeller som påvirker betalbar skatt	-1 011 086
Netto skattemessig resultat	3 832 152
Skattemessig underskudd (selskap med skattemessig underskudd)	0
Årets grunnl. betalbar skatt (selskap med skattemessig overskudd)	3 832 153

Betalbar skatt (22 %)	899 353
Betalbar skatt - Svalbard	17 168
For mye avsatt tidligere år	-8 754
Betalbar skatt i balansen	907 768

Spesifikasjon av skattekostnaden i resultatregnskapet

Årets beregnede betalbar skatt	916 522
Endring utsatt skatt	-21 149
For mye avsatt skatt forrige år	-14 766
Sum skattekostnad	880 610

Note 19 Varelager og ferdig egentilvirkede varer

Varebeholdningen er vurdert til den laveste verdien av gjennomsnittlig anskaffelseskost og antatt salgsverdi med fradrag for salgskostnader. For egentilvirkede ferdigvarer og varer i arbeid er anskaffelseskost satt til full tilvirkningskost.



Note 20 Pantstillelser og garantiansvar

Pantesikret gjeld:

Kassekreditt	0
Langsiktig pantegjeld til aksjonær	1 549 472
Sum pantesikret gjeld	1 549 472
Pantesikret garantistillelser	21 619 349 Gjelder igangværende kontrakter

Bokført verdi av eiendeler stilt som sikkerhet for gjeld og garantistillelser

Varelager	4 178 838
Kundefordringer	29 950 463
Eiendommer	1 617 695
Sum	35 746 996

	2022	2021
Gjeld som forfaller til betaling mer enn 5 år	1 549 472	1 736 624

Note 21 Kundefordringer

Kundefordringer er vurdert i balansen etter fradrag for avsetning til påregnelig tap.

Kundefordringer

Kundefordringer til pålydende	31 433 453
Avsetning til mulig tap	960 000
Kundefordringer ifølge balansen	30 473 453



Note 22 Andre langsiktige fordringer

	2022	2021
Fordringer som forf. mer enn 1 år etter regnskapsårets slutt	0	0

Note 23 Bankinnskudd

I posten inngår bundne bankinnskudd med kr 3 179 972.

Note 24 Endring egenkapital

	Aksjekapital	Overkurs	Annen egenkapital	Sum
Egenkapital 01.01	2 418 000	2 272 000	86 105 243	90 795 243
Årets resultat			- 1 420 116	1 420 116
Tilleggsutbytte		-	-	-
Avsatt til utbytte	-	2 272 000	- 1 516 200	3 788 200
Andre endringer			-	-
Egenkapital 31.12.	2 418 000	-	83 168 928	85 586 927

Aksjekapitalen består av 1 612 aksjer pålydende kr 1500 pr aksje. Aksjene er oppdelt i A- og B-aksjer, 12 A-aksjer med stemmerett og 1600 B-aksjer uten stemmerett.

	A-aksjer	B-aksjer
Jan Eilert Fjeldseth	12	100
Fire-K Invest AS		500
Eimisa AS		500
Our Invest AS		500

Jan Eilert Fjeldseth er styreleder og daglig leder i selskapet.

Note 25 Pensjoner

I konsernet inngår en avtalefestet pensjonsordning (AFP). Den nye AFP-ordningen som gjelder fra og med 1. januar 2011 er å anse som en ytelsesbasert flerforetaksordning, men regnskapsføres som en innskuddsordning frem til det foreligger pålitelig og tilstrekkelig informasjon slik at konsernet kan regnskapsføre sin proposjonale andel av pensjonskostnad, pensjonsforpliktelse og pensjonsmidler i ordningen. Konsernets forpliktelser knyttet til denne ordningen er dermed ikke balanseført som gjeld. Det er satt av for en forpliktelse knyttet til en avtale med en tidligere ansatt som betales over driften.



Pensjonsordningens finansielle status oppført i balansen

	2022	2021
Pensjonsforpliktelser	26 977	29 224
Pensjonsmidler	0	0
Periodisert arbeidsgiveravgift	3 803	4 121
Netto pensjonsforpliktelser	30 780	33 345

Selskapene i konsernet er pliktig til å ha tjenstepensjonsordning etter lov om obligatorisk tjenstepensjon. Selskapenes pensjonsordninger tilfredsstiller kravene i denne loven.

Det foreligger også en pensjonsavtale med Jan Eilert Fjeldseth om rett til årlig pensjon.

Økonomiske forutsetninger:

	2022	2021
Diskonteringsrente	3,25 %	4,00 %
Regulering av løpende pensjoner	2,00 %	2,00 %

Aktuarenes kontantverdi kalkulator er benyttet ved beregningen

	2022	2021
Pensjonsforpliktelse	8 119 574	7 840 607
Den totale pensjonsforpliktelsen for konsernet blir	8 150 354	7 873 952

Periodens pensjonskostnader inkludert arbeidsgiveravgift:

Årets premie til AFP	1 402 200
Premie til obligatorisk tjenstepensjon	2 006 530
Utbetalt pensjon over drift	636 750
Endring pensjonsforpliktelse	278 967
Sum pensjonskostnad	4 324 447

Note 26 Anlegg under utførelse

Anlegg under utførelse med lang tilvirkningstid er vurdert etter løpende avregnings metode. Fullføringsgraden beregnes med utgangspunkt i medgåtte kostnader i forhold til totale estimerte kostnader. Opptjent inntekt inntektsføres i takt med fullføringsgrad. For prosjekter som antas å gi tap, kostnadsføres hele det beregnede tapet umiddelbart.

	2022	2021
Totale kostnader langsiktige tilvirkningskontrakter	71 812 033	106 189 958
Estimert andel prosjektførtjeneste	22 837 502	28 216 696
Forskuddsfakturert på igangværende kontrakter	-101 563 582	-134 889 116
Netto oppført i balansen som annen kortsiktig gjeld	-6 914 047	-482 462



E. Fjeldseth Invest AS

Kontantstrømoppstilling

Mor		Konsern	
2022	2021	2022	2021
Kontantstrømmer fra operasjonelle aktiviteter			
-3 058 068	13 792 560	-539 506	15 260 612
-805 669	-145 111	-1 843 124	-4 030 810
0	0	997 445	858 533
0	0	-25 000	-24 000
0	0	0	217 505
0	0	525 435	-860 797
0	0	-2 505 008	-1 262 063
68 283	-4 571	3 253 805	3 551 170
-5 713 349	6 711 234	-6 171 654	-6 287 763
278 967	-292 762	276 402	-295 327
7 448 254	-1 896 894	7 555 633	-2 528 257
-1 781 582	18 164 456	1 524 428	4 598 803
0	0	25 000	24 000
0	0	-641 169	-1 043 000
0	0	0	-150 000
61 803 523	-33 363 790	67 123 791	-19 886 061
61 803 523	-33 363 790	66 507 622	-21 055 061
Kontantstrømmer fra finansieringsaktiviteter			
0	0	-187 152	-179 003
-3 143 400	-2 788 760	-3 143 400	-2 788 760
0	0	0	0
-3 143 400	-2 788 760	-3 330 552	-2 967 763
56 878 541	-17 988 094	64 701 498	-19 424 021
4 345 934	22 334 029	30 990 177	50 414 198
61 224 474	4 345 934	95 691 675	30 990 177