



## ÅRSREGNSKAPET FOR REGNSKAPSÅRET 2024 - GENERELL INFORMASJON

### Enheten

Organisasjonsnummer: 919 871 784  
Organisasjonsform: Aksjeselskap  
Foretaksnavn: ROGU HOLDING AS  
Forretningsadresse: Ryggeveien 220  
1570 DILLING

### Regnskapsår

Årsregnskapets periode: 01.01.2024 - 31.12.2024

### Konsern

Morselskap i konsern: Nei

### Regnskapsregler

Regler for små foretak benyttet: Ja  
Benyttet ved utarbeidelsen av årsregnskapet til selskapet: Regnskapslovens alminnelige regler

### Årsregnskapet fastsatt av kompetent organ

Bekreftet av representant for selskapet: Ronny Gundersen  
Dato for fastsettelse av årsregnskapet: 16.05.2025

### Grunnlag for avgivelse

År 2024: Årsregnskapet er elektronisk innlevert  
År 2023: Tall er hentet fra elektronisk innlevert årsregnskap fra 2024

*Det er ikke krav til at årsregnskapet m.v. som sendes til Regnskapsregisteret er undertegnet. Kontrollen på at dette er utført ligger hos revisor/enhetens øverste organ. Sikkerheten ivaretas ved at innsender har rolle/rettighet for innsending av årsregnskapet via Altinn, og ved at det bekreftes at årsregnskapet er fastsatt av kompetent organ.*

Brønnøysundregistrene, 20.05.2025



## Resultatregnskap

Beløp i: NOK	Note	2024	2023
<b>RESULTATREGNSKAP</b>			
<b>Inntekter</b>			
Salgsinntekt		2 900 000	0
Annen driftsinntekt		34 231	0
<b>Sum inntekter</b>		<b>2 934 231</b>	<b>0</b>
<b>Kostnader</b>			
Varekostnad		2 532 089	0
Lønnskostnad	1	0	0
Annen driftskostnad		60 632	5 620
<b>Sum kostnader</b>		<b>2 592 721</b>	<b>5 620</b>
<b>Driftsresultat</b>		<b>341 510</b>	<b>-5 620</b>
<b>Finansinntekter og finanskostnader</b>			
Inntekt på investering i datterselskap og tilknyttet selskap	2	450 000	0
Annen renteinntekt		24 808	165
<b>Sum finansinntekter</b>		<b>474 808</b>	<b>165</b>
Annen rentekostnad		1 990	0
<b>Sum finanskostnader</b>		<b>1 990</b>	<b>0</b>
<b>Netto finans</b>		<b>472 818</b>	<b>165</b>
<b>Resultat før skattekostnad</b>		<b>814 328</b>	<b>-5 455</b>
Skattekostnad	3, 4	79 259	0
<b>Årsresultat</b>		<b>735 069</b>	<b>-5 455</b>
<b>Overføringer og disponeringer</b>			
Ordinært utbytte	5	0	0
Tilleggsutbytte	5	427 446	0
Annen egenkapital	5	307 623	-5 455
<b>Sum overføringer og disponeringer</b>		<b>735 069</b>	<b>-5 455</b>



### Balanse

Beløp i: NOK	Note	2024	2023
<b>BALANSE - EIENDELER</b>			
<b>Anleggsmidler</b>			
<b>Immaterielle eiendeler</b>			
Utsatt skattefordel	3, 4	0	0
<b>Sum immaterielle eiendeler</b>		<b>0</b>	<b>0</b>
<b>Varige driftsmidler</b>			
<b>Sum varige driftsmidler</b>		<b>0</b>	<b>0</b>
<b>Finansielle anleggsmidler</b>			
Lån til foretak i samme konsern		0	1 150 000
Investeringer i tilknyttet selskap	2	5 179 641	5 169 641
Lån til tilknyttet selskap og felles kontrollert virksomhet	6	2 132 434	0
Andre langsiktige fordringer		0	17 767
<b>Sum finansielle anleggsmidler</b>		<b>7 312 075</b>	<b>6 337 408</b>
<b>Sum anleggsmidler</b>		<b>7 312 075</b>	<b>6 337 408</b>
<b>Omløpsmidler</b>			
<b>Varer</b>			
<b>Fordringer</b>			
Andre kortsiktige fordringer	2	453 113	754 880
<b>Sum fordringer</b>		<b>453 113</b>	<b>754 880</b>
<b>Investeringer</b>			
<b>Sum investeringer</b>		<b>0</b>	<b>0</b>
<b>Bankinnskudd, kontanter og lignende</b>			
Bankinnskudd, kontanter og lignende		1 129 624	1 404 938
<b>Sum bankinnskudd, kontanter og lignende</b>		<b>1 129 624</b>	<b>1 404 938</b>
<b>Sum omløpsmidler</b>		<b>1 582 737</b>	<b>2 159 818</b>
<b>SUM EIENDELER</b>		<b>8 894 811</b>	<b>8 497 226</b>



### Balanse

Beløp i: NOK	Note	2024	2023
<b>BALANSE - EGENKAPITAL OG GJELD</b>			
<b>Egenkapital</b>			
<b>Innskutt egenkapital</b>			
Aksjekapital	5, 7	135 000	135 000
Overkurs	5	3 318 557	3 318 557
<b>Sum innskutt egenkapital</b>		<b>3 453 557</b>	<b>3 453 557</b>
<b>Opptjent egenkapital</b>			
Annen egenkapital	5	5 285 494	4 977 871
<b>Sum opptjent egenkapital</b>		<b>5 285 494</b>	<b>4 977 871</b>
<b>Sum egenkapital</b>		<b>8 739 051</b>	<b>8 431 428</b>
<b>Gjeld</b>			
<b>Langsiktig gjeld</b>			
Utsatt skatt	3, 4	0	0
<b>Sum avsetninger for forpliktelser</b>		<b>0</b>	<b>0</b>
<b>Annen langsiktig gjeld</b>			
<b>Sum annen langsiktig gjeld</b>		<b>0</b>	<b>0</b>
<b>Sum langsiktig gjeld</b>		<b>0</b>	<b>0</b>
<b>Kortsiktig gjeld</b>			
Leverandørgjeld		8 828	3 125
Betalbar skatt	3, 4	79 259	0
Utbytte	5	0	0
Annen kortsiktig gjeld	8	67 673	62 673
<b>Sum kortsiktig gjeld</b>		<b>155 760</b>	<b>65 798</b>
<b>Sum gjeld</b>		<b>155 760</b>	<b>65 798</b>
<b>SUM EGENKAPITAL OG GJELD</b>		<b>8 894 811</b>	<b>8 497 226</b>



## Brønnøysundregistrene

### ÅRSREGNSKAP FOR REGNSKAPSÅRET 2024 - GENERELL INFORMASJON

Journalnummer: 2025 445398

#### Enheten

Organisasjonsnummer: 919 871 784  
Organisasjonsform: Aksjeselskap  
Foretaksnavn: ROGU HOLDING AS  
Forretningsadresse: Ryggeveien 220  
1570 DILLING

#### Regnskapsår

Årsregnskapets periode: 01.01.2024 - 31.12.2024

#### Konsern

Morselskap i konsern: Nei

#### Regnskapsregler

Regler for små foretak benyttet: Ja  
Benyttet ved utarbeidelsen av  
årsregnskapet til selskapet: Regnskapslovens alminnelige regler

#### Årsregnskapet fastsatt av kompetent organ

Bekreftet av representant for selskapet: Ronny Gundersen  
Dato for fastsettelse av årsregnskapet: 16.05.2025

#### Revisjon

Selskapet har besluttet at årsregnskapet  
ikke skal revideres: Ja  
Årsregnskapet er utarbeidet av ekstern  
autorisert regnskapsfører: Ja  
Ekstern autorisert regnskapsfører har i  
løpet av regnskapsåret bistått ved den  
løpende regnskapsføringen eller utført  
andre tjenester for selskapet enn å  
utarbeide årsregnskapet: Ja

#### Grunnlag for avgivelse

År 2024: Årsregnskap er elektronisk innlevert.  
År 2023: Tall er hentet fra elektronisk innlevert årsregnskap fra 2024.

*Det er ikke krav til at årsregnskapet m.v. som sendes til Regnskapsregisteret er undertegnet. Kontrollen på at dette er utført ligger hos revisor/enhetens øverste organ. Sikkerheten ivaretas ved at innsender har rolle/rettighet for innsending av årsregnskapet via Altinn, og ved at det bekreftes at årsregnskapet er fastsatt av kompetent organ.*

Brønnøysundregistrene, 19.05.2025

---

Brønnøysundregistrene  
Postadresse: Postboks 900, 8910 Brønnøysund  
Telefon: 75 00 75 00  
E-post: firmapost@brreg.no Internett: www.brreg.no  
Organisasjonsnummer: 974 760 673



Organisasjonsnr: 919 871 784  
ROGU HOLDING AS

## RESULTATREGNSKAP

Beløp i: NOK	Note	2024	2023
<b>RESULTATREGNSKAP</b>			
<b>Inntekter</b>			
Salgsinntekt		2 900 000	0
Annen driftsinntekt		34 231	0
<b>Sum inntekter</b>		<b>2 934 231</b>	<b>0</b>
<b>Kostnader</b>			
Varekostnad		2 532 089	0
Lønnskostnad	1	0	0
Annen driftskostnad		60 632	5 620
<b>Sum kostnader</b>		<b>2 592 721</b>	<b>5 620</b>
<b>Driftsresultat</b>		<b>341 510</b>	<b>-5 620</b>
<b>Finansinntekter og finanskostnader</b>			
Inntekt på investering i datterselskap og tilknyttet selskap	2	450 000	0
Annen renteinntekt		24 808	165
<b>Sum finansinntekter</b>		<b>474 808</b>	<b>165</b>
Annen rentekostnad		1 990	0
<b>Sum finanskostnader</b>		<b>1 990</b>	<b>0</b>
<b>Netto finans</b>		<b>472 818</b>	<b>165</b>
<b>Resultat før skattekostnad</b>		<b>814 328</b>	<b>-5 455</b>
Skattekostnad	3, 4	79 259	0
<b>Årsresultat</b>		<b>735 069</b>	<b>-5 455</b>
<b>Overføringer og disponeringer</b>			
Ordinært utbytte	5	0	0
Tilleggsutbytte	5	427 446	0
Annen egenkapital	5	307 623	-5 455
<b>Sum overføringer og disponeringer</b>		<b>735 069</b>	<b>-5 455</b>



Organisasjonsnr: 919 871 784  
ROGU HOLDING AS

## BALANSE

Beløp i: NOK	Note	2024	2023
<b>BALANSE - EIENDELER</b>			
<b>Anleggsmidler</b>			
<b>Immaterielle eiendeler</b>			
Utsatt skattefordel	3, 4	0	0
<b>Sum immaterielle eiendeler</b>		<b>0</b>	<b>0</b>
<b>Varige driftsmidler</b>			
<b>Sum varige driftsmidler</b>		<b>0</b>	<b>0</b>
<b>Finansielle anleggsmidler</b>			
Lån til foretak i samme konsern		0	1 150 000
Investeringer i tilknyttet selskap	2	5 179 641	5 169 641
Lån til tilknyttet selskap og felles kontrollert virksomhet	6	2 132 434	0
Andre langsiktige fordringer		0	17 767
<b>Sum finansielle anleggsmidler</b>		<b>7 312 075</b>	<b>6 337 408</b>
<b>Sum anleggsmidler</b>		<b>7 312 075</b>	<b>6 337 408</b>
<b>Omløpsmidler</b>			
<b>Varer</b>			
<b>Fordringer</b>			
Andre kortsiktige fordringer	2	453 113	754 880
<b>Sum fordringer</b>		<b>453 113</b>	<b>754 880</b>
<b>Investeringer</b>		<b>0</b>	<b>0</b>
<b>Sum investeringer</b>		<b>0</b>	<b>0</b>
<b>Bankinnskudd, kontanter og lignende</b>			
Bankinnskudd, kontanter og lignende		1 129 624	1 404 938
<b>Sum bankinnskudd, kontanter og lignende</b>		<b>1 129 624</b>	<b>1 404 938</b>
<b>Sum omløpsmidler</b>		<b>1 582 737</b>	<b>2 159 818</b>
<b>SUM EIENDELER</b>		<b>8 894 811</b>	<b>8 497 226</b>

## BALANSE - EGENKAPITAL OG GJELD



<b>Egenkapital</b>			
<b>Innskutt egenkapital</b>			
Aksjekapital	5, 7	135 000	135 000
Overkurs	5	3 318 557	3 318 557
<b>Sum innskutt egenkapital</b>		<b>3 453 557</b>	<b>3 453 557</b>
<b>Opptjent egenkapital</b>			
Annen egenkapital	5	5 285 494	4 977 871
<b>Sum opptjent egenkapital</b>		<b>5 285 494</b>	<b>4 977 871</b>
<b>Sum egenkapital</b>		<b>8 739 051</b>	<b>8 431 428</b>
<b>Gjeld</b>			
<b>Langsiktig gjeld</b>			
Utsatt skatt	3, 4	0	0
<b>Sum avsetninger for forpliktelseser</b>		<b>0</b>	<b>0</b>
Annen langsiktig gjeld		0	0
<b>Sum annen langsiktig gjeld</b>		<b>0</b>	<b>0</b>
<b>Sum langsiktig gjeld</b>		<b>0</b>	<b>0</b>
<b>Kortsiktig gjeld</b>			
Leverandørgjeld		8 828	3 125
Betalbar skatt	3, 4	79 259	0
Utbytte	5	0	0
Annen kortsiktig gjeld	8	67 673	62 673
<b>Sum kortsiktig gjeld</b>		<b>155 760</b>	<b>65 798</b>
<b>Sum gjeld</b>		<b>155 760</b>	<b>65 798</b>
<b>SUM EGENKAPITAL OG GJELD</b>		<b>8 894 811</b>	<b>8 497 226</b>



Organisasjonsnr: 919 871 784  
ROGU HOLDING AS

NOTEOPPLYSNINGER - SELSKAP - alle poster oppgitt i hele tall

## Note

### Regnskapsprinsipper

Årsregnskapet er satt opp i samsvar med regnskapsloven og god regnskapsskikk for små foretak. Forutsetning om fortsatt drift er lagt til grunn ved utarbeidelsen. Bruk av estimater Utarbeidelse av regnskap i samsvar med regnskapsloven krever bruk av estimater. Videre krever anvendelse av selskapets regnskapsprinsipper at ledelsen må utøve skjønn. Klassifisering og vurdering av balanseposter Anleggsmidler er eiendeler bestemt til varig eie eller bruk. Eiendeler som er knyttet til varekretsløpet er klassifisert som omløpsmidler. Fordringer klassifiseres som omløpsmidler hvis de forfaller til betaling innen ett år etter transaksjonsdagen. Omløpsmidler vurderes til laveste av anskaffelseskost og virkelig verdi. Kortsiktig gjeld balanseføres til nominelt beløp på etableringstidspunktet. Anleggsmidler vurderes til anskaffelseskost. Varige anleggsmidler avskrives etter en fornuftig avskrivningsplan. Anleggsmidlene nedskrives til virkelig verdi ved verdifall som ikke forventes å være forbigående. Langsiktig gjeld med unntak av andre avsetninger balanseføres til nominelt beløp på etableringstidspunktet. Enkelte poster er vurdert etter andre regler. Postene det gjelder vil være blant de postene som omhandles nedenfor. Investeringer i andre selskaper Kostmetoden brukes som prinsipp for investeringer i andre selskaper. Kostprisen økes når midler tilføres ved kapitalutvidelse, eller når det gis konsernbidrag til datterselskap. Mottatte utdelinger resultatføres i utgangspunktet som inntekt. Utbytte/konsernbidrag fra datterselskap regnskapsføres det samme året som datterselskapet avsette beløpet. Utbytte fra andre selskaper regnskapsføres som finansinntekt når utbyttet er vedtatt. Investeringene blir nedskrevet til virkelig verdi dersom verdifallet ikke er forbigående. Fordringer Kundefordringer og andre fordringer er oppført i balansen til pålydende etter fradrag for avsetning til forventet tap. Avsetning til tap gjøres på grunnlag av individuelle vurderinger av de enkelte fordringene. I tillegg gjøres det for øvrige kundefordringer en uspesifisert avsetning for å dekke antatt tap. Skatt Skattekostnaden i resultatregnskapet omfatter både periodens betalbare skatt og endring i utsatt skatt. Utsatt skatt er beregnet med 22% på grunnlag av de midlertidige forskjeller som eksisterer mellom regnskapsmessige og skattemessige verdier, samt skattemessig underskudd til fremføring ved utgangen av regnskapsåret. Skatteøkende og skattereduserende midlertidige forskjeller som reverserer eller kan reversere i samme periode er fastsatt og skattevirkningen er beregnet på nettogrunnlaget. Selskapet har ikke endret regnskapsprinsipp fra 2023 til 2024.

## Note

1

Antall årsverk i regnskapsåret

0.00

Sum Beløp

Balanseført verdi 31.12. Varige driftsmidler Immaterielle eiend.





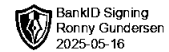
Årsregnskap for  
**ROGU HOLDING AS**

919871784

Regnskapsår  
01.01.2024 - 31.12.2024



ROGU HOLDING AS  
919 871 784



## Resultatregnskap

	Note	2024	2023
<b>Driftsinntekter</b>			
Salgsinntekt		2 900 000	0
Annen driftsinntekt		34 231	0
<b>Sum driftsinntekter</b>		<b>2 934 231</b>	<b>0</b>
<b>Driftskostnader</b>			
Varekostnad		-2 532 089	0
Annen driftskostnad		-60 632	-5 620
<b>Sum driftskostnader</b>		<b>-2 592 721</b>	<b>-5 620</b>
<b>Driftsresultat</b>		<b>341 510</b>	<b>-5 620</b>
<b>Finansinntekter</b>			
Inntekt på investering i datterselskap og tilknyttet selskap	2	450 000	0
Annen renteinntekt		24 808	165
<b>Sum finansinntekter</b>		<b>474 808</b>	<b>165</b>
<b>Finanskostnader</b>			
Annen rentekostnad		-1 990	0
<b>Sum finanskostnader</b>		<b>-1 990</b>	<b>0</b>
<b>Netto finans</b>		<b>472 818</b>	<b>165</b>
<b>Resultat før skattekostnad</b>		<b>814 328</b>	<b>-5 455</b>
Skattekostnad	3, 4	-79 259	0
<b>Årsresultat</b>		<b>735 069</b>	<b>-5 455</b>
<b>Overføringer</b>			
Tilleggsutbytte	5	427 446	0
Annen egenkapital	5	307 623	-5 455
<b>Sum overføringer</b>		<b>735 069</b>	<b>-5 455</b>



ROGU HOLDING AS  
919 871 784

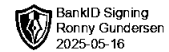


## Balanse

	Note	31.12.2024	31.12.2023
<b>EIENDELER</b>			
<b>Anleggsmidler</b>			
<b>Finansielle anleggsmidler</b>			
Lån til foretak i samme konsern		0	1 150 000
Investeringer i tilknyttet selskap	2	5 179 641	5 169 641
Lån til tilknyttet selskap og felles kontrollert virksomhet	6	2 132 434	0
Andre langsiktige fordringer		0	17 767
<b>Sum finansielle anleggsmidler</b>		<b>7 312 075</b>	<b>6 337 408</b>
<b>Sum anleggsmidler</b>		<b>7 312 075</b>	<b>6 337 408</b>
<b>Omløpsmidler</b>			
<b>Fordringer</b>			
Andre kortsiktige fordringer	2	453 113	754 880
<b>Sum fordringer</b>		<b>453 113</b>	<b>754 880</b>
<b>Bankinnskudd, kontanter og lignende</b>			
Bankinnskudd, kontanter og lignende		1 129 624	1 404 938
<b>Sum bankinnskudd, kontanter og lignende</b>		<b>1 129 624</b>	<b>1 404 938</b>
<b>Sum omløpsmidler</b>		<b>1 582 737</b>	<b>2 159 818</b>
<b>SUM EIENDELER</b>		<b>8 894 811</b>	<b>8 497 226</b>



ROGU HOLDING AS  
919 871 784



## Balanse

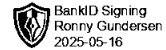
	Note	31.12.2024	31.12.2023
<b>EGENKAPITAL OG GJELD</b>			
<b>Egenkapital</b>			
<b>Innskutt egenkapital</b>			
Aksjekapital	5, 7	135 000	135 000
Overkurs	5	3 318 557	3 318 557
<b>Sum innskutt egenkapital</b>		<b>3 453 557</b>	<b>3 453 557</b>
<b>Opptjent egenkapital</b>			
Annen egenkapital	5	5 285 494	4 977 871
<b>Sum opptjent egenkapital</b>		<b>5 285 494</b>	<b>4 977 871</b>
<b>Sum egenkapital</b>		<b>8 739 051</b>	<b>8 431 428</b>
<b>Gjeld</b>			
<b>Kortsiktig gjeld</b>			
Leverandørgjeld		8 828	3 125
Betalbar skatt	3, 4	79 259	0
Annen kortsiktig gjeld	8	67 673	62 673
<b>Sum kortsiktig gjeld</b>		<b>155 760</b>	<b>65 798</b>
<b>Sum gjeld</b>		<b>155 760</b>	<b>65 798</b>
<b>SUM EGENKAPITAL OG GJELD</b>		<b>8 894 811</b>	<b>8 497 226</b>

DILLING, 16.05.2025

Ronny Gundersen  
styrets leder



ROGU HOLDING AS  
919 871 784



## Noter

### Regnskapsprinsipper

Årsregnskapet er satt opp i samsvar med regnskapsloven og god regnskapsskikk for små foretak.

Forutsetning om fortsatt drift er lagt til grunn ved utarbeidelsen.

#### Bruk av estimater

Utarbeidelse av regnskap i samsvar med regnskapsloven krever bruk av estimater. Videre krever anvendelse av selskapets regnskapsprinsipper at ledelsen må utøve skjønn.

#### Klassifisering og vurdering av balanseposter

Anleggsmidler er eiendeler bestemt til varig eie eller bruk. Eiendeler som er knyttet til varekretsløpet er klassifisert som omløpsmidler. Fordringer klassifiseres som omløpsmidler hvis de forfaller til betaling innen ett år etter transaksjonsdagen.

Omløpsmidler vurderes til laveste av anskaffelseskost og virkelig verdi. Kortsiktig gjeld balanseføres til nominelt beløp på etableringstidspunktet. Anleggsmidler vurderes til anskaffelseskost. Varige anleggsmidler avskrives etter en fornuftig avskrivningsplan. Anleggsmidlene nedskrives til virkelig verdi ved verdifall som ikke forventes å være forbigående. Langsiktig gjeld med unntak av andre avsetninger balanseføres til nominelt beløp på etableringstidspunktet.

Enkelte poster er vurdert etter andre regler. Postene det gjelder vil være blant de postene som omhandles nedenfor.

#### Investeringer i andre selskaper

Kostmetoden brukes som prinsipp for investeringer i andre selskaper. Kostprisen økes når midler tilføres ved kapitalutvidelse, eller når det gis konsernbidrag til datterselskap. Mottatte utdelinger resultatføres i utgangspunktet som inntekt. Utbytte/konsernbidrag fra datterselskap regnskapsføres det samme året som datterselskapet avsette beløpet. Utbytte fra andre selskaper regnskapsføres som finansinntekt når utbyttet er vedtatt. Investeringene blir nedskrevet til virkelig verdi dersom verdifallet ikke er forbigående.

#### Fordringer

Kundefordringer og andre fordringer er oppført i balansen til pålydende etter fradrag for avsetning til forventet tap. Avsetning til tap gjøres på grunnlag av individuelle vurderinger av de enkelte fordringene. I tillegg gjøres det for øvrige kundefordringer en uspesifisert avsetning for å dekke antatt tap.

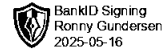
#### Skatt

Skattekostnaden i resultatregnskapet omfatter både periodens betalbare skatt og endring i utsatt skatt. Utsatt skatt er beregnet med 22% på grunnlag av de midlertidige forskjeller som eksisterer mellom regnskapsmessige og skattemessige verdier, samt skattemessig underskudd til fremføring ved utgangen av regnskapsåret. Skatteøkende og skattereduserende midlertidige forskjeller som reverserer eller kan reversere i samme periode er fastsatt og skattevirkningen er beregnet på nettogrunnlaget.

Selskapet har ikke endret regnskapsprinsipp fra 2023 til 2024.



ROGU HOLDING AS  
919 871 784



## Note 1 - Antall årsverk

Selskapet har ikke hatt ansatte i løpet av regnskapsåret.

## Note 2 - Datterselskap, TS og FKV

Selskap	Kommune	Eierandel	Stemme	Ansk.kost	Andel EK	Andel Res.
BMG AS	Moss	45,00%	45,00%	3 408 557	5 050 212	510 445
M&G Eiendom AS	Moss	30,00%	30,00%	24 000	626 731	-81 820
Moss Bygg og Eiendom AS	Moss	33,33%	33,33%	10 000	1 095 117	383 624
Ryggeveien 220 AS	Moss	50,00%	50,00%	1 737 084	105 531	7 171
<b>Sum</b>				<b>5 179 641</b>	<b>6 877 591</b>	<b>819 420</b>

Det er satt av kr 450 000 i utbytte fra BYGGMESTRENE MAGNUSSEN OG GUNDERSEN AS (BMG AS) i forbindelse med årsoppgjøret 2024. Dette ligger som andre kortsiktige fordringer.

## Note 3 - Spesifisering av skatt

<b>Skattekostnad</b>	<b>2024</b>	<b>2023</b>
Betalbar skatt på alminnelig inntekt	79 259	0
<b>Skattekostnad</b>	<b>79 259</b>	<b>0</b>
<b>Skattepliktig inntekt</b>		
Resultat før skatt	814 328	-5 455
Permanente forskjeller	-436 607	-165
- Anvendelse av fremførbart underskudd	-17 454	0
<b>Skattepliktig inntekt</b>	<b>360 267</b>	<b>-5 620</b>
<b>Betalbar skatt i balansen</b>		
Betalbar skatt på årets resultat	79 259	0
<b>Betalbar skatt i balansen</b>	<b>79 259</b>	<b>0</b>

## Note 4 - Midlertidige forskjeller - utsatt skatt/skattefordel

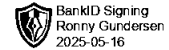
Utsatt skatt/utsatt skattefordel i balansen avsettes på grunnlag av forskjeller mellom regnskapsmessige og skattemessige verdier i henhold til norsk regnskapsstandard for skatt.

Midlertidige skatteøkende og skattereduserende forskjeller som kan utlignes er nettoført.

<b>Midlertidige forskjeller knyttet til:</b>	<b>01.01.2024</b>	<b>31.12.2024</b>	<b>Endring</b>
Fremførbart underskudd	-17 454	0	-17 454
<b>Netto forskjeller</b>	<b>-17 454</b>	<b>0</b>	<b>-17 454</b>
Skattereduserende forskjeller som ikke kan utlignes	17 454	0	17 454
<b>Sum midlertidige forskjeller som inngår i grunnlag for utsatt skatt/skattefordel</b>	<b>0</b>	<b>0</b>	<b>0</b>
<b>Utsatt skatt 31.12.2024 basert på 22 %</b>	<b>0</b>	<b>0</b>	<b>0</b>



ROGU HOLDING AS  
919 871 784



## Note 5 - Egenkapital

	Aksjekapital	Overkurs	Opptjent egenkapital	Sum
Egenkapital 31.12.2023	135 000	3 318 557	4 977 871	8 431 428
Årsresultat	0	0	735 069	735 069
Tilleggsutbytte i løpet av året, basert på siste fastsatte regnskap	0	0	-427 446	-427 446
<b>Egenkapital 31.12.2024</b>	<b>135 000</b>	<b>3 318 557</b>	<b>5 285 494</b>	<b>8 739 051</b>

## Note 6 - Lån til tilknyttet selskap

	2024
Lån til M&G Eiendom	1 450 000
Lån til Ryggeveien 220 AS	465 000
Lån til Moss Bygg og Eiendom AS	200 000
Lån til Toan Holding AS	17 434
Sum	2 132 434

Lånene blir ikke renteberegnet og det er ikke avtalt innbetalingsdato.

## Note 7 - Aksjekapital

Aksjeklasse	Antall aksjer	Aksjenes pålydende	Bokført verdi
Ordinære	90	1 500	135 000

Aksjonærer	Antall aksjer	Eierandel %	Aksjeklasse
RONNY GUNDERSEN	90	100,00	Ordinære

## Note 8 - Gjeld til tilknyttet selskap

Kr 62 673 av annen kortsiktig gjeld gjelder Byggmestrene Magnussen og Gundersen AS.

Beløpet blir ikke renteberegnet og det er ikke avtalt innfrielses dato.



Årsregnskap for  
**ROGU HOLDING AS**

919871784

Regnskapsår  
01.01.2024 - 31.12.2024



ROGU HOLDING AS  
919 871 784

## Resultatregnskap

	Note	2024	2023
<b>Driftsinntekter</b>			
Salgsinntekt		2 900 000	0
Annen driftsinntekt		34 231	0
<b>Sum driftsinntekter</b>		<b>2 934 231</b>	<b>0</b>
<b>Driftskostnader</b>			
Varekostnad		-2 532 089	0
Annen driftskostnad		-60 632	-5 620
<b>Sum driftskostnader</b>		<b>-2 592 721</b>	<b>-5 620</b>
<b>Driftsresultat</b>		<b>341 510</b>	<b>-5 620</b>
<b>Finansinntekter</b>			
Inntekt på investering i datterselskap og tilknyttet selskap	2	450 000	0
Annen renteinntekt		24 808	165
<b>Sum finansinntekter</b>		<b>474 808</b>	<b>165</b>
<b>Finanskostnader</b>			
Annen rentekostnad		-1 990	0
<b>Sum finanskostnader</b>		<b>-1 990</b>	<b>0</b>
<b>Netto finans</b>		<b>472 818</b>	<b>165</b>
<b>Resultat før skattekostnad</b>		<b>814 328</b>	<b>-5 455</b>
Skattekostnad	3, 4	-79 259	0
<b>Årsresultat</b>		<b>735 069</b>	<b>-5 455</b>
<b>Overføringer</b>			
Tilleggsutbytte	5	427 446	0
Annen egenkapital	5	307 623	-5 455
<b>Sum overføringer</b>		<b>735 069</b>	<b>-5 455</b>



ROGU HOLDING AS  
919 871 784

## Balanse

	Note	31.12.2024	31.12.2023
<b>EIENDELER</b>			
<b>Anleggsmidler</b>			
<b>Finansielle anleggsmidler</b>			
Lån til foretak i samme konsern		0	1 150 000
Investeringer i tilknyttet selskap	2	5 179 641	5 169 641
Lån til tilknyttet selskap og felles kontrollert virksomhet	6	2 132 434	0
Andre langsiktige fordringer		0	17 767
<b>Sum finansielle anleggsmidler</b>		<b>7 312 075</b>	<b>6 337 408</b>
<b>Sum anleggsmidler</b>		<b>7 312 075</b>	<b>6 337 408</b>
<b>Omløpsmidler</b>			
<b>Fordringer</b>			
Andre kortsiktige fordringer	2	453 113	754 880
<b>Sum fordringer</b>		<b>453 113</b>	<b>754 880</b>
<b>Bankinnskudd, kontanter og lignende</b>			
Bankinnskudd, kontanter og lignende		1 129 624	1 404 938
<b>Sum bankinnskudd, kontanter og lignende</b>		<b>1 129 624</b>	<b>1 404 938</b>
<b>Sum omløpsmidler</b>		<b>1 582 737</b>	<b>2 159 818</b>
<b>SUM EIENDELER</b>		<b>8 894 811</b>	<b>8 497 226</b>



ROGU HOLDING AS  
919 871 784

## Balanse

	Note	31.12.2024	31.12.2023
<b>EGENKAPITAL OG GJELD</b>			
<b>Egenkapital</b>			
<b>Innskutt egenkapital</b>			
Aksjekapital	5, 7	135 000	135 000
Overkurs	5	3 318 557	3 318 557
<b>Sum innskutt egenkapital</b>		<b>3 453 557</b>	<b>3 453 557</b>
<b>Opptjent egenkapital</b>			
Annen egenkapital	5	5 285 494	4 977 871
<b>Sum opptjent egenkapital</b>		<b>5 285 494</b>	<b>4 977 871</b>
<b>Sum egenkapital</b>		<b>8 739 051</b>	<b>8 431 428</b>
<b>Gjeld</b>			
<b>Kortsiktig gjeld</b>			
Leverandørgjeld		8 828	3 125
Betalbar skatt	3, 4	79 259	0
Annen kortsiktig gjeld	8	67 673	62 673
<b>Sum kortsiktig gjeld</b>		<b>155 760</b>	<b>65 798</b>
<b>Sum gjeld</b>		<b>155 760</b>	<b>65 798</b>
<b>SUM EGENKAPITAL OG GJELD</b>		<b>8 894 811</b>	<b>8 497 226</b>

DILLING, 16.05.2025

Ronny Gundersen  
styrets leder



ROGU HOLDING AS  
919 871 784

## Noter

### Regnskapsprinsipper

Årsregnskapet er satt opp i samsvar med regnskapsloven og god regnskapsskikk for små foretak.

Forutsetning om fortsatt drift er lagt til grunn ved utarbeidelsen.

### Bruk av estimater

Utarbeidelse av regnskap i samsvar med regnskapsloven krever bruk av estimater. Videre krever anvendelse av selskapets regnskapsprinsipper at ledelsen må utøve skjønn.

### Klassifisering og vurdering av balanseposter

Anleggsmidler er eiendeler bestemt til varig eie eller bruk. Eiendeler som er knyttet til varekretsløpet er klassifisert som omløpsmidler. Fordringer klassifiseres som omløpsmidler hvis de forfaller til betaling innen ett år etter transaksjonsdagen.

Omløpsmidler vurderes til laveste av anskaffelseskost og virkelig verdi. Kortsiktig gjeld balanseføres til nominelt beløp på etableringstidspunktet. Anleggsmidler vurderes til anskaffelseskost. Varige anleggsmidler avskrives etter en fornuftig avskrivningsplan. Anleggsmidlene nedskrives til virkelig verdi ved verdifall som ikke forventes å være forbigående. Langsiktig gjeld med unntak av andre avsetninger balanseføres til nominelt beløp på etableringstidspunktet.

Enkelte poster er vurdert etter andre regler. Postene det gjelder vil være blant de postene som omhandles nedenfor.

### Investeringer i andre selskaper

Kostmetoden brukes som prinsipp for investeringer i andre selskaper. Kostprisen økes når midler tilføres ved kapitalutvidelse, eller når det gis konsernbidrag til datterselskap. Mottatte utdelinger resultatføres i utgangspunktet som inntekt. Utbytte/konsernbidrag fra datterselskap regnskapsføres det samme året som datterselskapet avsette beløpet. Utbytte fra andre selskaper regnskapsføres som finansinntekt når utbyttet er vedtatt. Investeringene blir nedskrevet til virkelig verdi dersom verdifallet ikke er forbigående.

### Fordringer

Kundefordringer og andre fordringer er oppført i balansen til pålydende etter fradrag for avsetning til forventet tap. Avsetning til tap gjøres på grunnlag av individuelle vurderinger av de enkelte fordringene. I tillegg gjøres det for øvrige kundefordringer en uspesifisert avsetning for å dekke antatt tap.

### Skatt

Skattekostnaden i resultatregnskapet omfatter både periodens betalbare skatt og endring i utsatt skatt. Utsatt skatt er beregnet med 22% på grunnlag av de midlertidige forskjeller som eksisterer mellom regnskapsmessige og skattemessige verdier, samt skattemessig underskudd til fremføring ved utgangen av regnskapsåret. Skatteøkende og skattereduserende midlertidige forskjeller som reverserer eller kan reversere i samme periode er fastsatt og skattevirkningen er beregnet på nettogrnnlaget.

Selskapet har ikke endret regnskapsprinsipp fra 2023 til 2024.



ROGU HOLDING AS  
919 871 784

## Note 1 - Antall årsverk

Selskapet har ikke hatt ansatte i løpet av regnskapsåret.

## Note 2 - Datterselskap, TS og FKV

Selskap	Kommune	Eierandel	Stemme	Ansk.kost	Andel EK	Andel Res.
BMG AS	Moss	45,00%	45,00%	3 408 557	5 050 212	510 445
M&G Eiendom AS	Moss	30,00%	30,00%	24 000	626 731	-81 820
Moss Bygg og Eiendom AS	Moss	33,33%	33,33%	10 000	1 095 117	383 624
Ryggeveien 220 AS	Moss	50,00%	50,00%	1 737 084	105 531	7 171
<b>Sum</b>				<b>5 179 641</b>	<b>6 877 591</b>	<b>819 420</b>

Det er satt av kr 450 000 i utbytte fra BYGGMESTRENE MAGNUSSEN OG GUNDERSEN AS (BMG AS) i forbindelse med årsoppgjøret 2024. Dette ligger som andre kortsiktige fordringer.

## Note 3 - Spesifisering av skatt

<b>Skattekostnad</b>	<b>2024</b>	<b>2023</b>
Betalbar skatt på alminnelig inntekt	79 259	0
<b>Skattekostnad</b>	<b>79 259</b>	<b>0</b>
<b>Skattepliktig inntekt</b>		
Resultat før skatt	814 328	-5 455
Permanente forskjeller	-436 607	-165
- Anvendelse av fremførbart underskudd	-17 454	0
<b>Skattepliktig inntekt</b>	<b>360 267</b>	<b>-5 620</b>
<b>Betalbar skatt i balansen</b>		
Betalbar skatt på årets resultat	79 259	0
<b>Betalbar skatt i balansen</b>	<b>79 259</b>	<b>0</b>

## Note 4 - Midlertidige forskjeller - utsatt skatt/skattefordel

Utsatt skatt/utsatt skattefordel i balansen avsettes på grunnlag av forskjeller mellom regnskapsmessige og skattemessige verdier i henhold til norsk regnskapsstandard for skatt.

Midlertidige skatteøkende og skattereduserende forskjeller som kan utlignes er nettoført.

<b>Midlertidige forskjeller knyttet til:</b>	<b>01.01.2024</b>	<b>31.12.2024</b>	<b>Endring</b>
Fremførbart underskudd	-17 454	0	-17 454
<b>Netto forskjeller</b>	<b>-17 454</b>	<b>0</b>	<b>-17 454</b>
Skattereduserende forskjeller som ikke kan utlignes	17 454	0	17 454
<b>Sum midlertidige forskjeller som inngår i grunnlag for utsatt skatt/skattefordel</b>	<b>0</b>	<b>0</b>	<b>0</b>
<b>Utsatt skatt 31.12.2024 basert på 22 %</b>	<b>0</b>	<b>0</b>	<b>0</b>



ROGU HOLDING AS  
919 871 784

## Note 5 - Egenkapital

	Aksjekapital	Overkurs	Opptjent egenkapital	Sum
Egenkapital 31.12.2023	135 000	3 318 557	4 977 871	8 431 428
Årsresultat	0	0	735 069	735 069
Tilleggsutbytte i løpet av året, basert på siste fastsatte regnskap	0	0	-427 446	-427 446
<b>Egenkapital 31.12.2024</b>	<b>135 000</b>	<b>3 318 557</b>	<b>5 285 494</b>	<b>8 739 051</b>

## Note 6 - Lån til tilknyttet selskap

	2024
Lån til M&G Eiendom	1 450 000
Lån til Ryggeveien 220 AS	465 000
Lån til Moss Bygg og Eiendom AS	200 000
Lån til Toan Holding AS	17 434
Sum	2 132 434

Lånene blir ikke renteberegnet og det er ikke avtalt innbetalingsdato.

## Note 7 - Aksjekapital

Aksjeklasse	Antall aksjer	Aksjenes pålydende	Bokført verdi
Ordinære	90	1 500	135 000

Aksjonærer	Antall aksjer	Eierandel %	Aksjeklasse
RONNY GUNDERSEN	90	100,00	Ordinære

## Note 8 - Gjeld til tilknyttet selskap

Kr 62 673 av annen kortsiktig gjeld gjelder Byggmestrene Magnussen og Gundersen AS.

Beløpet blir ikke renteberegnet og det er ikke avtalt innfrielses dato.