



ÅRSREGNSKAPET FOR REGNSKAPSÅRET 2020 - GENERELL INFORMASJON

Enheten

Organisasjonsnummer: 991 314 059
Organisasjonsform: Samvirkeforetak
Foretaksnavn: VIKA HANDEL SA
Forretningsadresse: Saura
8724 SAURA

Regnskapsår

Årsregnskapets periode: 01.01.2020 - 31.12.2020

Konsern

Morselskap i konsern: Nei

Regnskapsregler

Regler for små foretak benyttet: Ja
Benyttet ved utarbeidelsen av årsregnskapet til selskapet: Regnskapslovens alminnelige regler

Årsregnskapet fastsatt av kompetent organ

Bekreftet av representant for selskapet: DIN BEDRIFTSPARTNER AS

Dato for fastsettelse av årsregnskapet: 04.03.2021

Grunnlag for avgivelse

År 2020: Årsregnskapet er elektronisk innlevert
År 2019: Tall er hentet fra elektronisk innlevert årsregnskap fra 2020

Det er ikke krav til at årsregnskapet m.v. som sendes til Regnskapsregisteret er undertegnet. Kontrollen på at dette er utført ligger hos revisor/enhetens øverste organ. Sikkerheten ivaretas ved at innsender har rolle/rettighet for innsending av årsregnskapet via Altinn, og ved at det bekreftes at årsregnskapet er fastsatt av kompetent organ.

Brønnøysundregistrene, 12.06.2022



Brønnøysundregistrene

Brønnøysundregistrene Årsregnskap regnskapsåret 2020 for 991314059

Postadresse: 8910 Brønnøysund

Telefoner: Opplysningstelefonen 75 00 75 00 Telefaks 75 00 75 05

E-post: firmapost@brreg.no Internett: www.brreg.no

Organisasjonsnummer: 974 760 673



Resultatregnskap

Beløp i: NOK	Note	2020	2019
RESULTATREGNSKAP			
Inntekter			
Salgsinntekt		2 773 990	2 687 017
Annen driftsinntekt		52 615	74 066
Sum inntekter		2 826 605	2 761 083
Kostnader			
Varekostnad		2 020 396	1 950 016
Lønnskostnad	2	366 556	394 337
Avskrivning av driftsmidler og immaterielle eiendeler	1	117 372	115 488
Annen driftskostnad	2	293 042	270 129
Sum kostnader		2 797 366	2 729 970
Driftsresultat		29 239	31 113
Finansinntekter og finanskostnader			
Annen renteinntekt		465	1 164
Sum finansinntekter		465	1 164
Annen rentekostnad		21 094	38 679
Sum finanskostnader		21 094	38 679
Netto finans		-20 629	-37 516
Ordinært resultat før skattekostnad		8 610	-6 403
Skattekostnad på ordinært resultat	6	2 175	2 243
Ordinært resultat etter skattekostnad		6 435	-8 646
Ekstraordinær inntekt			305 000
Årsresultat	7	6 435	296 354
Årsresultat etter minoritetsinteresser		6 435	296 354
Totalresultat		6 435	296 354
Overføringer og disponeringer			



Resultatregnskap

Beløp i: NOK	Note	2020	2019
Avsatt til annen egenkapital		6 435	296 354
Sum overføringer og disponeringer		6 435	296 354



Balanse

Beløp i: NOK	Note	2020	2019
BALANSE - EIENDELER			
Anleggsmidler			
Immaterielle eiendeler			
Varige driftsmidler			
Tomter, bygninger o.a. fast eiendom	1	1 310 122	1 404 582
Driftsløsøre, inventar o.a. utstyr	1	88 306	83 244
Sum varige driftsmidler	1	1 398 427	1 487 826
Sum anleggsmidler		1 398 427	1 487 826
Omløpsmidler			
Varer			
Sum varer	4	222 271	202 556
Fordringer			
Kundefordringer		-290	9 764
Andre kortsiktige fordringer		25 506	
Sum fordringer		25 215	9 764
Bankinnskudd, kontanter og lignende			
Bankinnskudd, kontanter o.l.	3	562 349	473 893
Sum bankinnskudd, kontanter og lignende		562 349	473 893
Sum omløpsmidler		809 835	686 213
SUM EIENDELER		2 208 263	2 174 040
BALANSE - EGENKAPITAL OG GJELD			
Egenkapital			
Innskutt egenkapital			
Annen innskutt egenkapital		208 000	180 000
Sum innskutt egenkapital		208 000	180 000



Balanse

Beløp i: NOK	Note	2020	2019
Opptjent egenkapital			
Annen egenkapital	8	1 529 828	1 519 393
Sum opptjent egenkapital		1 529 828	1 519 393
Sum egenkapital	7	1 737 828	1 699 393
Gjeld			
Langsiktig gjeld			
Annen langsiktig gjeld			
Gjeld til kredittinstitusjoner	5	345 880	366 707
Sum annen langsiktig gjeld		345 880	366 707
Sum langsiktig gjeld		345 880	366 707
Kortsiktig gjeld			
Leverandørgjeld		52 224	23 072
Betalbar skatt	6	2 139	2 208
Skyldig offentlige avgifter		13 704	25 649
Annen kortsiktig gjeld		56 488	57 010
Sum kortsiktig gjeld		124 555	107 940
Sum gjeld		470 435	474 647
SUM EGENKAPITAL OG GJELD		2 208 263	2 174 040



Brønnøysundregistrene

ÅRSREGNSKAP FOR REGNSKAPSÅRET 2020 - GENERELL INFORMASJON

Journalnummer: 2021 236389

Enheten

Organisasjonsnummer: 991 314 059
Organisasjonsform: Samvirkeforetak
Foretaksnavn: VIKA HANDEL SA
Forretningsadresse: Saura
8724 SAURA

Regnskapsår

Årsregnskapets periode: 01.01.2020 - 31.12.2020

Konsern

Morselskap i konsern: Nei

Regnskapsregler

Regler for små foretak benyttet: Ja
Benyttet ved utarbeidelsen av
årsregnskapet til selskapet: Regnskapslovens alminnelige regler

Årsregnskapet fastsatt av kompetent organ

Bekreftet av representant for selskapet: DIN BEDRIFTSPARTNER AS
Dato for fastsettelse av årsregnskapet: 04.03.2021

Grunnlag for avgivelse

År 2020: Årsregnskap er elektronisk innlevert.
År 2019: Tall er hentet fra elektronisk innlevert årsregnskap fra 2020.

Det er ikke krav til at årsregnskapet m.v. som sendes til Regnskapsregisteret er undertegnet. Kontrollen på at dette er utført ligger hos revisor/enhetens øverste organ. Sikkerheten ivaretas ved at innsender har rolle/rettighet for innsending av årsregnskapet via Altinn, og ved at det bekreftes at årsregnskapet er fastsatt av kompetent organ.

Brønnøysundregistrene, 20.05.2021



Organisasjonsnr: 991 314 059
VIKA HANDEL SA

RESULTATREGNSKAP

Beløp i: NOK	Note	2020	2019
RESULTATREGNSKAP			
Inntekter			
Salgsinntekt		2 773 990	2 687 017
Annen driftsinntekt		52 615	74 066
Sum inntekter		2 826 605	2 761 083
Kostnader			
Varekostnad		2 020 396	1 950 016
Lønnskostnad	2	366 556	394 337
Avskrivning av driftsmidler og immaterielle eiendeler	1	117 372	115 488
Annen driftskostnad	2	293 042	270 129
Sum kostnader		2 797 366	2 729 970
Driftsresultat		29 239	31 113
Finansinntekter og finanskostnader			
Annen renteinntekt		465	1 164
Sum finansinntekter		465	1 164
Annen rentekostnad		21 094	38 679
Sum finanskostnader		21 094	38 679
Netto finans		-20 629	-37 516
Ordinært resultat før skattekostnad			
Skattekostnad på ordinært resultat	6	2 175	2 243
Ordinært resultat etter skattekostnad		6 435	-8 646
Ekstraordinær inntekt			305 000
Årsresultat	7	6 435	296 354
Årsresultat etter minoritetsinteresser		6 435	296 354
Totalresultat		6 435	296 354
Overføringer og disponeringer			
Avsatt til annen egenkapital		6 435	296 354
Sum overføringer og disponeringer		6 435	296 354



Organisasjonsnr: 991 314 059
VIKA HANDEL SA

BALANSE

Beløp i: NOK	Note	2020	2019
--------------	------	------	------

BALANSE - EIENDELER

Anleggsmidler Immaterielle eiendeler

Varige driftsmidler

Tomter, bygninger o.a. fast eiendom	1	1 310 122	1 404 582
Driftsløsøre, inventar o. a. utstyr	1	88 306	83 244
Sum varige driftsmidler	1	1 398 427	1 487 826

Sum anleggsmidler		1 398 427	1 487 826
--------------------------	--	------------------	------------------

Omløpsmidler

Varer

Sum varer	4	222 271	202 556
------------------	----------	----------------	----------------

Fordringer

Kundefordringer		-290	9 764
Andre kortsiktige fordringer		25 506	
Sum fordringer		25 215	9 764

Bankinnskudd, kontanter og lignende

Bankinnskudd, kontanter o. l.	3	562 349	473 893
Sum bankinnskudd, kontanter og lignende		562 349	473 893

Sum omløpsmidler		809 835	686 213
-------------------------	--	----------------	----------------

SUM EIENDELER		2 208 263	2 174 040
----------------------	--	------------------	------------------

BALANSE - EGENKAPITAL OG GJELD

Egenkapital

Innskutt egenkapital

Annen innskutt egenkapital		208 000	180 000
Sum innskutt egenkapital		208 000	180 000

Opptjent egenkapital

Annen egenkapital	8	1 529 828	1 519 393
Sum opptjent egenkapital		1 529 828	1 519 393

Sum egenkapital	7	1 737 828	1 699 393
------------------------	----------	------------------	------------------



Gjeld		
Langsiktig gjeld		
Annen langsiktig gjeld		
Gjeld til		
kredittinstitusjoner	5	345 880
Sum annen langsiktig gjeld		345 880
Sum langsiktig gjeld		345 880
Kortsiktig gjeld		
Leverandørgjeld		52 224
Betalbar skatt		2 139
Skyldig offentlige avgifter	6	13 704
Annen kortsiktig gjeld		56 488
Sum kortsiktig gjeld		124 555
Sum gjeld		470 435
SUM EGENKAPITAL OG GJELD		2 208 263



Organisasjonsnr: 991 314 059
VIKA HANDEL SA

NOTEOPPLYSNINGER - SELSKAP - alle poster oppgitt i hele tall

Note

Regnskapsprinsipper

Ytelser til daglig leder

Ytelser	Lønn	Pensj.forpl.	Andre godtgj.
	132150.00		

Note

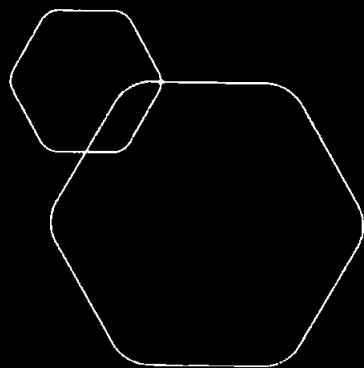
Antall årsverk i regnskapsåret

Virksomheten har hatt følgende antall årsverk:
0.70

Note

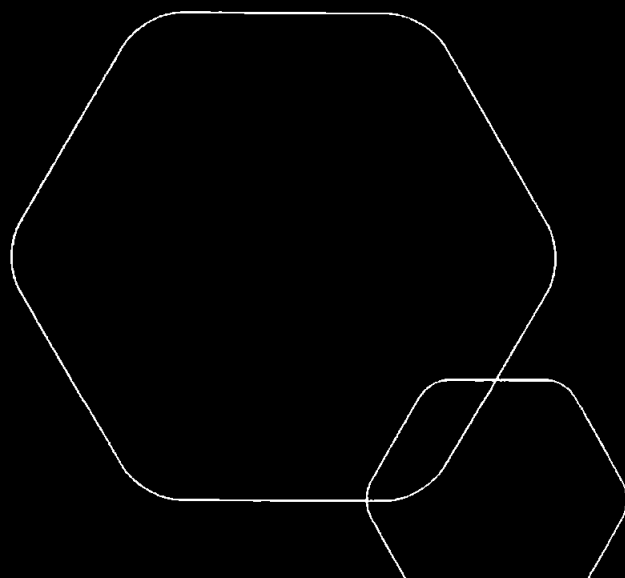
Lån og sikkerhetsstillelse til ledende personer og aksjeeiere

Er det gitt lån eller sikkerhetsstillelse til ledende personer: Nei



• **Årsregnskap 2020**
Vika Handel Sa

Resultatregnskap
Balanse
Noter til regnskapet



Org.nr.: 991 314 059



RESULTATREGNSKAP

VIKA HANDEL SA

DRIFTSINNEKTER OG DRIFTSKOSTNADER	Note	2020	2019
Salgsinntekt		2 773 990	2 687 017
Annen driftsinntekt		52 615	74 066
Sum driftsinntekter		2 826 605	2 761 083
Varekostnad		2 020 396	1 950 016
Lønnskostnad	2	366 556	394 337
Avskrivning av driftsmidler og immaterielle eiendeler	1	117 372	115 488
Annen driftskostnad	2	293 042	270 129
Sum driftskostnader		2 797 366	2 729 970
Driftsresultat		29 239	31 113
FINANSINNEKTER OG FINANSKOSTNADER			
Annen renteinntekt		465	1 164
Annen rentekostnad		21 094	38 679
Resultat av finansposter		-20 629	-37 516
Ordinært resultat før skattekostnad		8 610	-6 403
Skattekostnad på ordinært resultat	6	2 175	2 243
Ordinært resultat		6 435	-8 646
EKSTRAORDINÆRE INNEKTER OG KOSTNADER			
Ekstraordinær inntekt		0	305 000
Resultat av ekstraordinære poster		0	305 000
Årsresultat	7	6 435	296 354
OVERFØRINGER			
Avsatt til annen egenkapital		6 435	296 354
Sum overføringer		6 435	296 354



BALANSE

VIKA HANDEL SA

EIENDELER	Note	2020	2019
ANLEGGSMIDLER			
IMMATERIELLE EIENDELER			
VARIGE DRIFTSMIDLER			
Tomter, bygninger o.a. fast eiendom	1	1 310 122	1 404 582
Driftsløsøre, inventar o.a. utstyr	1	88 306	83 244
Sum varige driftsmidler	1	1 398 427	1 487 826
FINANSIELLE ANLEGGSMIDLER			
Sum anleggsmidler		1 398 427	1 487 826
OMLØPSMIDLER			
Lager av varer og annen beholdning	4	222 271	202 556
FORDRINGER			
Kundefordringer		-290	9 764
Andre kortsiktige fordringer		25 506	0
Sum fordringer		25 215	9 764
INVESTERINGER			
Bankinnskudd, kontanter o.l.	3	562 349	473 893
Sum omløpsmidler		809 835	686 213
Sum eiendeler		2 208 263	2 174 040



BALANSE

VIKA HANDEL SA


EGENKAPITAL OG GJELD	Note	2020	2019
EGENKAPITAL			
INNSKUTT EGENKAPITAL			
Annen innskutt egenkapital		208 000	180 000
Sum innskutt egenkapital		208 000	180 000
OPPTJENT EGENKAPITAL			
Annen egenkapital	8	1 529 828	1 519 393
Sum opptjent egenkapital		1 529 828	1 519 393
Sum egenkapital	7	1 737 828	1 699 393
GJELD			
AVSETNING FOR FORPLIKTELSE			
ANNEN LANGSIKTIG GJELD			
Gjeld til kredittinstitusjoner	5	345 880	366 707
Sum annen langsiktig gjeld		345 880	366 707
KORTSIKTIG GJELD			
Leverandørgjeld		52 224	23 072
Betalbar skatt	6	2 139	2 208
Skyldig offentlige avgifter		13 704	25 649
Annen kortsiktig gjeld		56 488	57 010
Sum kortsiktig gjeld		124 555	107 940
Sum gjeld		470 435	474 647
Sum egenkapital og gjeld		2 208 263	2 174 040

Saura, 04.03.2021
Styret i Vika Handel Sa


Jan Ankervold
styreleder


Audhild Marian Antonsen Iversen
nestleder


Per Martin Kristensen
styremedlem


Ludvig Langnes
styremedlem


Marit Ravdal
daglig leder



Regnskapsprinsipper

Årsregnskapet er satt opp i samsvar med regnskapsloven og NRS 8 - God regnskapsskikk for små foretak.

DRIFTSINTEKTER

Inntektsføring ved salg av varer skjer på leveringstidspunktet. Tjenester inntektsføres etter hvert som de leveres.

SKATT

Skattekostnaden i resultatregnskapet omfatter både periodens betalbare skatt. Utsatt skatt / skattefordel anvendes ikke.

KLASSIFISERING OG VURDERING AV ANLEGGSMIDLER

Anleggsmidler omfatter eiendeler bestemt til varig eie og bruk. Anleggsmidler er vurdert til anskaffelseskost. Varige driftsmidler balanseføres og avskrives over driftsmidlets økonomiske levetid. Avskrivningsperioden for fast eiendom anskaffet etter 2009 er dekomponert i en del som gjelder råbygget og en del som gjelder faste tekniske installasjoner. Varige driftsmidler nedskrives til gjenvinnbart beløp ved verdifall som forventes ikke å være forbigående. Gjenvinnbart beløp er det høyeste av netto salgsverdi og verdi i bruk. Verdi i bruk er nåverdi av fremtidige kontantstrømmer knyttet til eiendelen. Nedskrivningen reverseres når grunnlaget for nedskrivningen ikke lenger er til stede.

KLASSIFISERING OG VURDERING AV OMLØPSMIDLER

Omløpsmidler og kortsiktig gjeld omfatter normalt poster som forfaller til betaling innen ett år etter balansedagen, samt poster som knytter seg til varekretsløpet. Omløpsmidler vurderes til laveste verdi av anskaffelseskost og virkelig verdi.

VARER

Varer er vurdert til det laveste av anskaffelseskost og netto salgsverdi.

FORDRINGER

Kundefordringer og andre fordringer oppføres til pålydende etter fradrag for avsetning til forventet tap. Avsetning til tap gjøres på grunnlag av en individuell vurdering av de enkelte fordringene.



Note 1 Anleggsmidler

	Bygninger og tomter	Maskiner og anlegg	Driftsløsøre, inventar ol.	Sum
Anskaffelseskost pr. 01.01.20	1 109 910	220 543	551 394	1 881 847
+ Tilgang kjøpte driftsmidler		27 973		27 973
= Anskaffelseskost 31.12.20	1 109 910	248 516	551 394	1 909 820
Akkumulerte avskrivninger 31.12.20	57 433	129 923	324 036	511 393
= Bokført verdi 31.12.20	1 052 477	118 592	227 358	1 398 427
Årets ordinære avskrivninger	28 380	34 560	54 432	117 372
Økonomisk levetid		10 år	10 år	
Avskrivningsplan	saldo 2-4%	saldo 20%	saldo 10%	

Note 2 Lønnskostnader og ytelser, godtgjørelser til daglig leder, styret og revisor

Lønnskostnader	2020	2019
Lønninger	349 790	373 524
Arbeidsgiveravgift	15 258	19 334
Andre ytelser	1 508	1 479
Sum	366 556	394 337

Selskapet har i 2020 hatt 2 ansatte som har utført i underkant av 1 årsverk

PENSJONSFORPLIKTELSE

Selskapet er ikke pliktig til å ha tjenestepensjonsordning etter lov om obligatorisk tjenestepensjon.

Ytelser til ledende personer	Daglig leder	Styret
Lønn	132 150	0
Sum	132 150	0

Note 3 Bankinnskudd

Innestående midler på skattetrekkkonto (bundne midler) er på kr. 10 280.

Note 4 Varer

	2020	2019
Lager av innkjøpte handelsvarer	222 271	202 556
Sum	222 271	202 556



Note 5 Annen langsiktig gjeld

Gjeld som forfaller mer enn fem år etter regnskapsårets slutt:	2020	2019
Gjeld til kredittinstitusjoner	345 880	366 707
Sum annen langsiktig gjeld	345 880	366 707

Note 6 Skatt

<u>Årets skattekostnad</u>	<u>2020</u>	<u>2019</u>
Resultatført skatt på ordinært resultat:		
Betalbar skatt	2 175	2 243
Endring i utsatt skattefordel	0	0
Skattekostnad ordinært resultat	2 175	2 243
Skattepliktig inntekt:		
Ordinært resultat før skatt	8 610	-6 403
Ekstraordinære poster	0	305 000
Permanente forskjeller	0	-304 993
Endring i midlertidige forskjeller	0	1 470
Anvendelse av fremførbart underskudd	-8 610	0
Skattepliktig inntekt	0	-4 926
Betalbar skatt i balansen:		
Betalbar skatt på årets resultat	2 139	2 208
Sum betalbar skatt i balansen	2 139	2 208

Skatteeffekten av midlertidige forskjeller og underskudd til fremføring som har gitt opphav til utsatt skatt og utsatte skattefordeler, spesifisert på typer av midlertidige forskjeller

	<u>2020</u>	<u>2019</u>	<u>Endring</u>
Varige driftsmidler	4 170	4 170	0
Sum	4 170	4 170	0
Akkumulert fremførbart underskudd	-188 871	-197 481	-8 610
Inngår ikke i beregningen av utsatt skatt	184 701	193 311	8 610
Utsatt skattefordel (22 %)	-40 634	-42 529	-1 894

I henhold til God regnskapsskikk for små foretak balanseføres ikke utsatt skattefordel.



Note 7 Egenkapital

	Aksjekapital	Overkurs	Annen innskutt egenkapital	Annen egenkapital	Sum egenkapital
Pr. 31.12.2019	0	0	180 000	1 519 393	1 699 393
Endringer ført mot EK			28000	4 000	32 000
Pr 01.01.2020	0	0	208 000	1 523 393	1 731 393
Årets resultat				6 435	6 435
Pr 31.12.2020	0	0	208 000	1 529 828	1 737 828

Note 8 Fortsatt drift

Resultatet for 2020 viser et overskudd på kr. 6 435 etter skatt. Regnskapet for 2019 viste et overskudd på kr. 296 354 - investeringstilskudd kr 305 000 = driftsunderskudd kr 8 646. Soliditeten og likviditeten er fortsatt god og det er ikke noe som indikerer at driften ikke kan fortsette. Vika Handel Sas sin virksomhet vil fortsatt være verdifull for lokalsamfunnet.

Reiserestriksjoner på grunn av koronapandemien har ført til nedgang i omsetningen i butikken på grunn av fravær av hyttefolk. Omsetningen i mars / april 2020 ble redusert med ca kr 40 000. Omsetning sommeren og høsten 2020 har tatt seg opp slik at sluttresultatet har endt opp med et lite overskudd for 2020. Styret følger utviklingen tett og iverksetter tiltak dersom det blir nødvendig. .

Styret vurderer at forutsetningene for fortsatt drift er til stede og legger det til grunn for sin virksomhet.