



ÅRSREGNSKAPET FOR REGNSKAPSÅRET 2024 - GENERELL INFORMASJON

Enheten

Organisasjonsnummer: 919 578 696
Organisasjonsform: Aksjeselskap
Foretaksnavn: ARCTIC KING PRAWNS AS
Forretningsadresse: Vestliveien 18
4020 STAVANGER

Regnskapsår

Årsregnskapets periode: 01.01.2024 - 31.12.2024

Konsern

Morselskap i konsern: Nei

Regnskapsregler

Regler for små foretak benyttet: Ja
Benyttet ved utarbeidelsen av årsregnskapet til selskapet: Regnskapslovens alminnelige regler

Årsregnskapet fastsatt av kompetent organ

Bekreftet av representant for selskapet: Svein Olav Thunheim
Dato for fastsettelse av årsregnskapet: 30.06.2025

Grunnlag for avgivelse

År 2024: Årsregnskapet er elektronisk innlevert
År 2023: Tall er hentet fra elektronisk innlevert årsregnskap fra 2024

Det er ikke krav til at årsregnskapet m.v. som sendes til Regnskapsregisteret er undertegnet. Kontrollen på at dette er utført ligger hos revisor/enhetens øverste organ. Sikkerheten ivaretas ved at innsender har rolle/rettighet for innsending av årsregnskapet via Altinn, og ved at det bekreftes at årsregnskapet er fastsatt av kompetent organ.

Brønnøysundregistrene, 02.07.2025



Resultatregnskap

| Beløp i: NOK | Note | 2024 | 2023 |
|---|------|-----------------|-----------------|
| RESULTATREGNSKAP | | | |
| Inntekter | | | |
| Salgsinntekt | | | 66 715 |
| Sum inntekter | | | 66 715 |
| Kostnader | | | |
| Lønnskostnad | 1 | | 477 265 |
| Annen driftskostnad | | 31 325 | 34 872 |
| Sum kostnader | | 31 325 | 512 136 |
| Driftsresultat | | -31 325 | -445 421 |
| Finansinntekter og finanskostnader | | | |
| Annen renteinntekt | 2 | | 735 |
| Verdiøkning markedsbaserte omløpsmidler | 2 | | 4 716 |
| Sum finansinntekter | | | 5 451 |
| Verdireduksjon markedsbaserte omløpsmidler | 2 | 727 762 | |
| Annen rentekostnad | 2 | | 539 |
| Sum finanskostnader | | 727 762 | 539 |
| Netto finans | | -727 762 | 4 912 |
| Resultat før skattekostnad | | -759 087 | -440 509 |
| Skattekostnad på resultat | 3 | | |
| Årsresultat | 4 | -759 087 | -440 509 |
| Årsresultat etter minoritetsinteresser | | -759 087 | -440 509 |
| Totalresultat | | -759 087 | -440 509 |
| Overføringer og disponeringer | | | |
| Udekket tap | | -759 087 | -154 358 |
| Overført fra annen egenkapital | | | -286 152 |
| Sum overføringer og disponeringer | | -759 087 | -440 509 |



Resultatregnskap

| Beløp i: NOK | Note | 2024 | 2023 |
|---------------------|-------------|-------------|-------------|
|---------------------|-------------|-------------|-------------|



Balanse

| Beløp i: NOK | Note | 2024 | 2023 |
|--|------|----------------|----------------|
| BALANSE - EIENDELER | | | |
| Anleggsmidler | | | |
| Immaterielle eiendeler | | | |
| Utsatt skattefordel | 3 | | |
| Finansielle anleggsmidler | | | |
| Investeringer i aksjer og andeler | 5 | 478 662 | 729 619 |
| Andre langsiktige fordringer | | 195 500 | 195 500 |
| Sum finansielle anleggsmidler | | 674 162 | 925 119 |
| Sum anleggsmidler | | 674 162 | 925 119 |
| Omløpsmidler | | | |
| Varer | | | |
| Fordringer | | | |
| Andre kortsiktige fordringer | | 2 297 | 9 239 |
| Sum fordringer | | 2 297 | 9 239 |
| Bankinnskudd, kontanter og lignende | | | |
| Bankinnskudd, kontanter o.l. | 6 | 5 303 | 22 715 |
| Sum bankinnskudd, kontanter og lignende | | 5 303 | 22 715 |
| Sum omløpsmidler | | 7 600 | 31 954 |
| SUM EIENDELER | | 681 762 | 957 073 |
| BALANSE - EGENKAPITAL OG GJELD | | | |
| Egenkapital | | | |
| Innskutt egenkapital | | | |
| Aksjekapital | 7 | 30 000 | 30 000 |
| Beholdning av egne aksjer | 7 | | |
| Sum innskutt egenkapital | | 30 000 | 30 000 |



Balanse

| Beløp i: NOK | Note | 2024 | 2023 |
|-----------------------------------|------|------------------|------------------|
| Opptjent egenkapital | | | |
| Udekket tap | | 913 445 | 154 358 |
| Sum opptjent egenkapital | | -913 445 | -154 358 |
| Sum egenkapital | 4, 8 | -883 445 | -124 358 |
| Gjeld | | | |
| Langsiktig gjeld | | | |
| Utsatt skatt | 3 | | |
| Annen langsiktig gjeld | | | |
| Øvrig langsiktig gjeld | | 1 504 978 | 996 656 |
| Sum annen langsiktig gjeld | 9 | 1 504 978 | 996 656 |
| Sum langsiktig gjeld | | 1 504 978 | 996 656 |
| Kortsiktig gjeld | | | |
| Leverandørgjeld | | 63 | |
| Betalbar skatt | 3 | | |
| Skyldig offentlige avgifter | | | 24 487 |
| Annen kortsiktig gjeld | | 60 166 | 60 288 |
| Sum kortsiktig gjeld | | 60 229 | 84 775 |
| Sum gjeld | | 1 565 207 | 1 081 431 |
| SUM EGENKAPITAL OG GJELD | | 681 762 | 957 073 |



Brønnøysundregistrene

ÅRSREGNSKAP FOR REGNSKAPSÅRET 2024 - GENERELL INFORMASJON

Journalnummer: 2025 609773

Enheten

Organisasjonsnummer: 919 578 696
Organisasjonsform: Aksjeselskap
Foretaksnavn: ARCTIC KING PRAWNS AS
Forretningsadresse: Vestliveien 18
4020 STAVANGER

Regnskapsår

Årsregnskapets periode: 01.01.2024 - 31.12.2024

Konsern

Morselskap i konsern: Nei

Regnskapsregler

Regler for små foretak benyttet: Ja
Benyttet ved utarbeidelsen av
årsregnskapet til selskapet: Regnskapslovens alminnelige regler

Årsregnskapet fastsatt av kompetent organ

Bekreftet av representant for selskapet: Svein Olav Thunheim
Dato for fastsettelse av årsregnskapet: 30.06.2025

Revisjon

Selskapet har besluttet at årsregnskapet
ikke skal revideres: Ja
Årsregnskapet er utarbeidet av ekstern
autorisert regnskapsfører: Ja
Ekstern autorisert regnskapsfører har i
løpet av regnskapsåret bistått ved den
løpende regnskapsføringen eller utført
andre tjenester for selskapet enn å
utarbeide årsregnskapet: Ja

Grunnlag for avgivelse

År 2024: Årsregnskap er elektronisk innlevert.
År 2023: Tall er hentet fra elektronisk innlevert årsregnskap fra 2024.

Det er ikke krav til at årsregnskapet m.v. som sendes til Regnskapsregisteret er undertegnet. Kontrollen på at dette er utført ligger hos revisor/enhetens øverste organ. Sikkerheten ivaretas ved at innsender har rolle/rettighet for innsending av årsregnskapet via Altinn, og ved at det bekreftes at årsregnskapet er fastsatt av kompetent organ.

Brønnøysundregistrene, 02.07.2025

Brønnøysundregistrene
Postadresse: Postboks 900, 8910 Brønnøysund
Telefon: 75 00 75 00
E-post: firmapost@brreg.no Internett: www.brreg.no
Organisasjonsnummer: 974 760 673



Organisasjonsnr: 919 578 696
ARCTIC KING PRAWNS AS

RESULTATREGNSKAP

| Beløp i: NOK | Note | 2024 | 2023 |
|---|-------------|-----------------|-----------------|
| RESULTATREGNSKAP | | | |
| Inntekter | | | |
| Salgsinntekt | | | 66 715 |
| Sum inntekter | | | 66 715 |
| Kostnader | | | |
| Lønnskostnad | 1 | | 477 265 |
| Annen driftskostnad | | 31 325 | 34 872 |
| Sum kostnader | | 31 325 | 512 136 |
| Driftsresultat | | -31 325 | -445 421 |
| Finansinntekter og finanskostnader | | | |
| Annen renteinntekt | 2 | | 735 |
| Verdiøkning markedsbaserte omløpsmidler | 2 | | 4 716 |
| Sum finansinntekter | | | 5 451 |
| Verdireduksjon markedsbaserte omløpsmidler | 2 | 727 762 | |
| Annen rentekostnad | 2 | | 539 |
| Sum finanskostnader | | 727 762 | 539 |
| Netto finans | | -727 762 | 4 912 |
| Resultat før skattekostnad | | -759 087 | -440 509 |
| Skattekostnad på resultat | 3 | | |
| Årsresultat | 4 | -759 087 | -440 509 |
| Årsresultat etter minoritetsinteresser | | -759 087 | -440 509 |
| Totalresultat | | -759 087 | -440 509 |
| Overføringer og disponeringer | | | |
| Udekket tap | | -759 087 | -154 358 |
| Overført fra annen egenkapital | | | -286 152 |
| Sum overføringer og disponeringer | | -759 087 | -440 509 |



Organisasjonsnr: 919 578 696
ARCTIC KING PRAWNS AS

BALANSE

| Beløp i: NOK | Note | 2024 | 2023 |
|--|-------------|-----------------|-----------------|
| BALANSE - EIENDELER | | | |
| Anleggsmidler | | | |
| Immaterielle eiendeler | | | |
| Utsatt skattefordel | 3 | | |
| Finansielle anleggsmidler | | | |
| Investeringer i aksjer og andeler | 5 | 478 662 | 729 619 |
| Andre langsiktige fordringer | | 195 500 | 195 500 |
| Sum finansielle anleggsmidler | | 674 162 | 925 119 |
| Sum anleggsmidler | | 674 162 | 925 119 |
| Omløpsmidler | | | |
| Varer | | | |
| Fordringer | | | |
| Andre kortsiktige fordringer | | 2 297 | 9 239 |
| Sum fordringer | | 2 297 | 9 239 |
| Bankinnskudd, kontanter og lignende | | | |
| Bankinnskudd, kontanter o. l. | 6 | 5 303 | 22 715 |
| Sum bankinnskudd, kontanter og lignende | | 5 303 | 22 715 |
| Sum omløpsmidler | | 7 600 | 31 954 |
| SUM EIENDELER | | 681 762 | 957 073 |
| BALANSE - EGENKAPITAL OG GJELD | | | |
| Egenkapital | | | |
| Innskutt egenkapital | | | |
| Aksjekapital | 7 | 30 000 | 30 000 |
| Beholdning av egne aksjer | 7 | | |
| Sum innskutt egenkapital | | 30 000 | 30 000 |
| Opptjent egenkapital | | | |
| Udekket tap | | 913 445 | 154 358 |
| Sum opptjent egenkapital | | -913 445 | -154 358 |
| Sum egenkapital | 4, 8 | -883 445 | -124 358 |



| | | |
|-----------------------------------|------------------|------------------|
| Gjeld | | |
| Langsiktig gjeld | | |
| Utsatt skatt | 3 | |
| Annen langsiktig gjeld | | |
| Øvrig langsiktig gjeld | 1 504 978 | 996 656 |
| Sum annen langsiktig gjeld | 1 504 978 | 996 656 |
| Sum langsiktig gjeld | 1 504 978 | 996 656 |
| Kortsiktig gjeld | | |
| Leverandørgjeld | 63 | |
| Betalbar skatt | 3 | |
| Skyldig offentlige avgifter | | 24 487 |
| Annen kortsiktig gjeld | 60 166 | 60 288 |
| Sum kortsiktig gjeld | 60 229 | 84 775 |
| Sum gjeld | 1 565 207 | 1 081 431 |
| SUM EGENKAPITAL OG GJELD | 681 762 | 957 073 |



Organisasjonsnr: 919 578 696
ARCTIC KING PRAWNS AS

NOTEOPPLYSNINGER - SELSKAP - alle poster oppgitt i hele tall

Note

1

Antall årsverk i regnskapsåret
0.00

Sum Beløp

Balanseført verdi 31.12. Varige driftsmidler Immaterielle eiend.

Konsernregnskap

Morselskapet sitt navn

Forretningskontor for morselskapet

Begrunnelse for at datterselskap er utelatt fra konsolideringen

Samlet beløp - tilknyttet selskap Årets Fjorårets


Samlet beløp - foretak i samme konsern Årets Fjorårets

Samlet beløp - foretak i samme konsern Årets Fjorårets

Samlet beløp - felles kontrollert virksomhet Årets Fjorårets

Pantstillelse Beløp


Beholdning av egne aksjer Antall Pålydende Andel av aksjek.



Årsregnskap 2024 Arctic King Prawns AS


**Resultatregnskap
Balanse
Noter til regnskapet**

Org.nr.: 919 578 696




Resultatregnskap Arctic King Prawns AS

| Driftsinntekter og driftskostnader | Note | 2024 | 2023 |
|--|------|-----------------|-----------------|
| Salgsinntekt | | 0 | 66 715 |
| Sum driftsinntekter | | 0 | 66 715 |
| Lønnskostnad | 1 | 0 | 477 265 |
| Annen driftskostnad | | 31 325 | 34 872 |
| Sum driftskostnader | | 31 325 | 512 136 |
| Driftsresultat | | -31 325 | -445 421 |
| Finansinntekter og finanskostnader | | | |
| Annen renteinntekt | 2 | 0 | 735 |
| Verdøkning markedsbaserte omløpsmidler | 2 | 0 | 4 716 |
| Verdireduksjon markedsbaserte omløpsmidler | 2 | 727 762 | 0 |
| Annen rentekostnad | 2 | 0 | 539 |
| Resultat av finansposter | | -727 762 | 4 912 |
| Resultat før skattekostnad | | -759 087 | -440 509 |
| Resultat | | -759 087 | -440 509 |
| Årsresultat | 4 | -759 087 | -440 509 |
| Overføringer | | | |
| Overført til udekket tap | | 759 087 | 154 358 |
| Overført fra annen egenkapital | | 0 | 286 152 |
| Sum overføringer | | -759 087 | -440 509 |



Balanse Arctic King Prawns AS

| Eiendeler | Note | 2024 | 2023 |
|--------------------------------------|------|----------------|----------------|
| Anleggsmidler | | | |
| Finansielle anleggsmidler | | | |
| Investeringer i aksjer og andeler | 5 | 478 662 | 729 619 |
| Andre langsiktige fordringer | | 195 500 | 195 500 |
| Sum finansielle anleggsmidler | | 674 162 | 925 119 |
| Sum anleggsmidler | | 674 162 | 925 119 |
| Omløpsmidler | | | |
| Fordringer | | | |
| Andre kortsiktige fordringer | | 2 297 | 9 239 |
| Sum fordringer | | 2 297 | 9 239 |
| Investeringer | | | |
| Bankinnskudd, kontanter o.l. | 6 | 5 303 | 22 715 |
| Sum omløpsmidler | | 7 600 | 31 954 |
| Sum eiendeler | | 681 762 | 957 073 |



Balanse Arctic King Prawns AS

| Egenkapital og gjeld | Note | 2024 | 2023 |
|-----------------------------------|------|------------------|------------------|
| Egenkapital | | | |
| Innskutt egenkapital | | | |
| Aksjekapital | 7 | 30 000 | 30 000 |
| Sum innskutt egenkapital | | 30 000 | 30 000 |
| Opptjent egenkapital | | | |
| Udekket tap | | -913 445 | -154 358 |
| Sum opptjent egenkapital | | -913 445 | -154 358 |
| Sum egenkapital | 4, 8 | -883 445 | -124 358 |
| Gjeld | | | |
| Øvrig langsiktig gjeld | | 1 504 978 | 996 656 |
| Sum annen langsiktig gjeld | 9 | 1 504 978 | 996 656 |
| Kortsiktig gjeld | | | |
| Leverandørgjeld | | 63 | 0 |
| Skyldig offentlige avgifter | | 0 | 24 487 |
| Annen kortsiktig gjeld | | 60 166 | 60 288 |
| Sum kortsiktig gjeld | | 60 229 | 84 775 |
| Sum gjeld | | 1 565 207 | 1 081 431 |
| Sum egenkapital og gjeld | | 681 762 | 957 073 |

30.06.2025

Styret i Arctic King Prawns AS

Svein Olav Thunheim
styreleder



Regnskapsprinsipper

Årsregnskapet er satt opp i samsvar med regnskapsloven og NRS 8 - God regnskapsskikk for små foretak.

Skatt

Skattekostnaden i resultatregnskapet omfatter både periodens betalbare skatt og endring i utsatt skatt. Utsatt skatt er beregnet med 22 % på grunnlag av de midlertidige forskjeller som eksisterer mellom regnskapsmessige og skattemessige verdier, samt ligningsmessig underskudd til fremføring ved utgangen av regnskapsåret. Skatteøkende og skattereduserende midlertidige forskjeller som reverserer eller kan reverseres i samme periode er utlignet og nettoført.

Klassifisering og vurdering av anleggsmidler

Fordringer

Kundefordringer og andre fordringer oppføres til pålydende etter fradrag for avsetning til forventet tap. Avsetning til tap gjøres på grunnlag av en individuell vurdering av de enkelte fordringene.

Note 1 Lønnskostnader og antall årsverk

Lønnskostnader

| | 2024 | 2023 |
|--------------------|----------|----------------|
| Lønninger | 0 | 418 286 |
| Arbeidsgiveravgift | 0 | 58 978 |
| Sum | 0 | 477 265 |

Selskapet har i 2024 sysselsatt 0 årsverk.

Note 2 Poster som er slått sammen i regnskapet

| Finansinntekter | 2024 | 2023 |
|---|----------|--------------|
| Verdøkning av markedsbaserte finansielle omløpsmidler | 0 | 4 716 |
| Annen renteinntekt | 0 | 735 |
| Sum finansinntekter | 0 | 5 451 |

| Finanskostnader | 2024 | 2023 |
|---|----------------|------------|
| Verdireduksjon av markedsbaserte finansielle omløpsmidler | 727 762 | 0 |
| Annen rentekostnad | 0 | 539 |
| Sum finanskostnader | 727 762 | 539 |

Note 3 Skatt

| Årets skattekostnad | 2024 | 2023 |
|--|----------|----------|
| Resultatført skatt på ordinært resultat: | | |
| Betalbar skatt | 0 | 0 |
| Endring i utsatt skattefordel | 0 | 0 |
| Skattekostnad ordinært resultat | 0 | 0 |

| | | |
|------------------------------|----------------|-----------------|
| Skattepliktig inntekt: | | |
| Resultat før skatt | -759 087 | -440 509 |
| Permanente forskjeller | 727 762 | -61 707 |
| Skattepliktig inntekt | -31 325 | -502 216 |

| | | |
|--------------------------------------|----------|----------|
| Betalbar skatt i balansen: | | |
| Betalbar skatt på årets resultat | 0 | 0 |
| Sum betalbar skatt i balansen | 0 | 0 |



Note 4 Egenkapital

| | Aksjekapital | Udekket tap | Sum egenkapital |
|----------------------|---------------|-----------------|-----------------|
| Pr. 31.12.2023 | 30 000 | -154 358 | -124 358 |
| Pr 01.01.2024 | 30 000 | -154 358 | -124 358 |
| Årets resultat | 0 | -759 087 | -759 087 |
| Pr 31.12.2024 | 30 000 | -913 445 | -883 445 |

Note 5 Verdipapirer

| | Eierandel | Stemmeandel | Anskaffelses kost | Balansført verdi | Markeds verdi |
|--------------------------|-----------|-------------|-------------------|------------------|----------------|
| Anleggsmidler | | | | | |
| Glade Reker AS | 15,2% | 15,2% | 429 619 | | |
| Norwegian King Prawns AS | 4,7% | 4,7% | 738 435 | 478 662 | 478 662 |
| Sum | | | 1 168 054 | 478 662 | 478 662 |

Note 6 Bankinnskudd

Innestående midler på skattetrekkkonto (bundne midler) er på kr. 3 409.

Note 7 Aksjonærer

Aksjekapitalen i Arctic King Prawns AS pr. 31.12 består av:

| | Antall | Pålydende | Bokført |
|-----------------|--------------|-----------|---------------|
| Ordinære aksjer | 1 000 | 30,0 | 30 000 |
| Sum | 1 000 | | 30 000 |

Eierstruktur

Aksjonærer i % pr. 31.12:

| | Ordinære | Eierandel | Stemmeandel |
|---------------------|----------|-----------|-------------|
| Svein Olav Thunheim | 1 000 | 100,0 | 100,0 |

Aksjer eiet av medlemmer i styret og daglig leder:


| Navn | Verv | Type eierskap | Ordinære |
|-----------------------------|------------|---------------|--------------|
| Svein Olav Thunheim | styreleder | Direkte | 1 000 |
| Totalt antall aksjer | | | 1 000 |

Note 8 Fortsatt drift

Styrets arbeid i 2024 har i hovedsak bestått av å forvalte inntektene og redusere kostnadene for å sikre løpende drift.

Driften av Arctic King Prawns AS synes således ikke å medføre risiko for tap for kreditorer.

Grunnlaget for styrets konklusjon om fortsatt drift er basert på grunnlaget dagens drift er etablert på, den gode kommunikasjonen mot kreditorer og et konservativt anslag på inntekter i årene som kommer.



Note 9 Langsiktig gjeld

Gjeld som forfaller mer enn fem år etter regnskapsårets slutt

| | 2024 | 2023 |
|------------------------|------------------|----------------|
| Øvrig langsiktig gjeld | 1 504 978 | 996 656 |
| Sum | 1 504 978 | 996 656 |