



## ÅRSREGNSKAPET FOR REGNSKAPSÅRET 2023 - GENERELL INFORMASJON

### Enheten

Organisasjonsnummer: 979 914 733  
Organisasjonsform: Aksjeselskap  
Foretaksnavn: HURUM KRAFT AS  
Forretningsadresse: Øvre Skoledalen 20  
3482 TOFTE

### Regnskapsår

Årsregnskapets periode: 01.01.2023 - 31.12.2023

### Konsern

Morselskap i konsern: Nei

### Regnskapsregler

Regler for små foretak benyttet: Nei  
Benyttet ved utarbeidelsen av årsregnskapet til selskapet: Regnskapslovens alminnelige regler

### Årsregnskapet fastsatt av kompetent organ

Bekreftet av representant for selskapet: Margrethe Ross Folkestad  
Dato for fastsettelse av årsregnskapet: 12.06.2024

### Grunnlag for avgivelse

År 2023: Årsregnskapet er elektronisk innlevert  
År 2022: Tall er hentet fra elektronisk innlevert årsregnskap fra 2023

*Det er ikke krav til at årsregnskapet m.v. som sendes til Regnskapsregisteret er undertegnet. Kontrollen på at dette er utført ligger hos revisor/enhetens øverste organ. Sikkerheten ivaretas ved at innsender har rolle/rettighet for innsending av årsregnskapet via Altinn, og ved at det bekreftes at årsregnskapet er fastsatt av kompetent organ.*

Brønnøysundregistrene, 27.06.2025



## Resultatregnskap

Beløp i: NOK	Note	2023	2022
<b>RESULTATREGNSKAP</b>			
<b>Inntekter</b>			
Salgsinntekt		261 163 880	318 421 302
Annen driftsinntekt		910 112	535 501
<b>Sum inntekter</b>	2, 3	<b>262 073 991</b>	<b>318 956 803</b>
<b>Kostnader</b>			
Varekostnad	3, 4, 5	244 134 727	307 026 292
Lønnskostnad	6, 7	4 156 153	4 886 891
Avskrivning av driftsmidler og immaterielle eiendeler	8	303 682	439 023
Annen driftskostnad	3, 6, 9	11 164 460	11 248 692
<b>Sum kostnader</b>		<b>259 759 022</b>	<b>323 600 898</b>
<b>Driftsresultat</b>		<b>2 314 969</b>	<b>-4 644 095</b>
<b>Finansinntekter og finanskostnader</b>			
Annen renteinntekt	10		
Annen finansinntekt	10	485 950	807 770
<b>Sum finansinntekter</b>		<b>485 950</b>	<b>807 770</b>
Nedskrivning av finansielle eiendeler	10		
Nedskrivning av andre finansielle anleggsmidler	10		
Annen rentekostnad	10		
Annen finanskostnad	10	3 371 108	2 828 511
<b>Sum finanskostnader</b>		<b>3 371 108</b>	<b>2 828 511</b>
<b>Netto finans</b>		<b>-2 885 158</b>	<b>-2 020 741</b>
<b>Ordinært resultat før skattekostnad</b>		<b>-570 189</b>	<b>-6 664 835</b>
Skattekostnad på resultat	11	758 071	-1 461 880
<b>Ordinært resultat etter skattekostnad</b>		<b>-1 328 260</b>	<b>-5 202 955</b>
<b>Årsresultat</b>		<b>-1 328 260</b>	<b>-5 202 955</b>
<b>Årsresultat etter minoritetsinteresser</b>		<b>-1 328 260</b>	<b>-5 202 955</b>



## Resultatregnskap

<b>Beløp i: NOK</b>	<b>Note</b>	<b>2023</b>	<b>2022</b>
<b>Totalresultat</b>		<b>-1 328 260</b>	<b>-5 202 955</b>
<b>Overføringer og disponeringer</b>			
Ordinært utbytte	12		
Avgitt konsernbidrag	11		
Avsatt til annen egenkapital	12	-1 328 260	-5 202 955
<b>Sum overføringer og disponeringer</b>		<b>-1 328 260</b>	<b>-5 202 955</b>



## Balanse

Beløp i: NOK	Note	2023	2022
<b>BALANSE - EIENDELER</b>			
<b>Anleggsmidler</b>			
<b>Immaterielle eiendeler</b>			
Konsesjoner, patenter o.l.	8	156 837	351 519
Utsatt skattefordel	11	516 184	1 679 411
<b>Sum immaterielle eiendeler</b>		<b>673 021</b>	<b>2 030 930</b>
Driftsløsøre, inventar o.a. utstyr	6		
<b>Finansielle anleggsmidler</b>			
Investering i annet foretak i samme konsern	13	38 700	
Investeringer i tilknyttet selskap	13	5 305 738	
Obligasjoner		113 152	103 189
Andre langsiktige fordringer		520 332	465 487
<b>Sum finansielle anleggsmidler</b>		<b>5 977 922</b>	<b>568 676</b>
<b>Sum anleggsmidler</b>		<b>6 650 942</b>	<b>2 599 606</b>
<b>Omløpsmidler</b>			
<b>Varer</b>			
<b>Sum varer</b>	4	<b>120 801</b>	<b>217 584</b>
<b>Fordringer</b>			
Kundefordringer	14, 15	65 340 333	90 408 341
Andre kortsiktige fordringer	14	123 880	93 409
Konsernfordringer	15	1 841 616	10 092 525
<b>Sum fordringer</b>		<b>67 305 829</b>	<b>100 594 275</b>
<b>Investeringer</b>			
Beholdning elsertifikater	5	831 168	514 871
<b>Sum investeringer</b>		<b>831 168</b>	<b>514 871</b>
<b>Bankinnskudd, kontanter og lignende</b>			
Bankinnskudd, kontanter o.l.	16	159 822	252 344
<b>Sum bankinnskudd, kontanter og lignende</b>		<b>159 822</b>	<b>252 344</b>
<b>Sum omløpsmidler</b>		<b>68 417 621</b>	<b>101 579 074</b>



## Balanse

Beløp i: NOK	Note	2023	2022
<b>SUM EIENDELER</b>		<b>75 068 563</b>	<b>104 178 680</b>
<b>BALANSE - EGENKAPITAL OG GJELD</b>			
<b>Egenkapital</b>			
<b>Innskutt egenkapital</b>			
Aksjekapital	12, 17	5 000 000	5 000 000
Overkurs	12		
Annen innskutt egenkapital	12	2 777 414	2 669 214
<b>Sum innskutt egenkapital</b>		<b>7 777 414</b>	<b>7 669 214</b>
Annen egenkapital	12		
Udisponert resultat			
<b>Sum egenkapital</b>		<b>7 777 414</b>	<b>7 669 214</b>
<b>Gjeld</b>			
<b>Langsiktig gjeld</b>			
Pensjonsforpliktelser	7	1 402 722	1 620 453
<b>Sum avsetninger for forpliktelser</b>		<b>1 402 722</b>	<b>1 620 453</b>
<b>Annen langsiktig gjeld</b>			
Langsiktig konserngjeld	15	5 300 000	
<b>Sum annen langsiktig gjeld</b>		<b>5 300 000</b>	
<b>Sum langsiktig gjeld</b>		<b>6 702 722</b>	<b>1 620 453</b>
<b>Kortsiktig gjeld</b>			
Leverandørgjeld		8 009 787	4 522 504
Betalbar skatt	11		
Skyldig offentlige avgifter		4 466 876	11 449 543
Utbytte	12		
Kortsiktig konserngjeld	15	14 585 466	12 036 944
Annen kortsiktig gjeld	5, 15	33 526 298	66 880 022
<b>Sum kortsiktig gjeld</b>		<b>60 588 427</b>	<b>94 889 014</b>
<b>Sum gjeld</b>		<b>67 291 149</b>	<b>96 509 467</b>



## Balanse

<b>Beløp i: NOK</b>	<b>Note</b>	<b>2023</b>	<b>2022</b>
<b>SUM EGENKAPITAL OG GJELD</b>		<b>75 068 563</b>	<b>104 178 680</b>



Admincontrol

## List of Signatures Page 1/1

### Årsberetning 2023 Hurum Kraft AS.pdf

Name	Method	Signed at
Barreth, Thomas	BANKID	2024-04-12 14:03 GMT+02
Halvorsen, Siv	BANKID	2024-04-12 13:10 GMT+02
Owren, Per Anders	BANKID	2024-04-12 12:48 GMT+02
Gimmestad, Anne Synnøve	BANKID	2024-04-12 12:31 GMT+02
Aakermann, Christian	BANKID	2024-04-12 12:25 GMT+02
Jansen, Petter	BANKID	2024-04-14 10:29 GMT+02
Frost, Lotte	BANKID	2024-04-12 20:52 GMT+02
Shams, Sebastian David	BANKID	2024-04-12 14:38 GMT+02



This file is sealed with a digital signature. The seal is a guarantee for the authenticity of the document.

External reference: 34E4837B06D047C79C7957F097C889E4



## ÅRSBERETNING 2023

### Virksomhetens art

Hurum Kraft AS eies 100 % av Hurum Energi AS og markedsfører og selger elektrisk kraft og andre energirelaterte produkter til sluttbrukere i og utenfor Hurum. Hurum Kraft AS eier 95% av teknologiselskapet Smartliv AS. De resterende 5% er eid av Ringerikskraft AS, som er en av grunnleggerne av selskapet. I januar 2024 har Hurum Kraft AS overtatt aksjene fra Ringerikskraft AS og er således 100% eier. Hurum Kraft AS eier 33% av Eco Power AS, som monterer, vedlikeholder og drifter solcelleanlegg samt relaterte produkter og tjenester. De resterende 67% eies av Lisi AS (34%) og Asker Elektro AS (33%). Etter avtale vil eierandelen til Hurum Kraft AS økes til 49 % i 2024.

Selskapet er samlokalisert med morselskapet Hurum Energi AS, datterselskapet Smartliv AS og tilknyttet selskap Asker Nett AS med kontoradresse på Tofte i Asker kommune.

### Arbeidsmiljø og likestilling

Ved utgangen av 2023 har Hurum Kraft AS 4 heltidsansatte. I tillegg kjøpes administrative tjenester fra morselskapet.

Ledelsen og styret vurderer arbeidsmiljøet som godt og er fornøyd med den arbeidsinnsats og lojalitet de ansatte viser. Det totale sykefraværet i 2023 er på 6,8 % og av dette er 1,2% korttidsfravær. Det er ikke rapportert om arbeidsskader eller ulykker i 2023. Selskapet praktiserer full likestilling mellom kjønnene.

### Ytre miljø

Selskapet driver virksomhet som ikke forurensrer det ytre miljø.

### Økonomisk redegjørelse

Selskapet hadde i 2023 en omsetning på 262,2 mill. kr. og et driftsresultat på 2,3 mill. kr. Tilsvarende tall for 2022 var 318,7 mill. kr. og minus 4,6 mill. kr. Kraftomsetningen var på 228 GWh i 2023 mens den var på 196,2 GWh i 2022. Årsaken til reduksjonen i omsetningen er at kraftprisen har vært lavere enn i rekordåret 2022. Gjennomsnittlig kraftpris i NO1 var på 198,4 øre pr. kWh i 2022, mens den i 2023 var 76,08 øre pr. kWh.





Oppdekking av kraft gjøres av selskapet selv i samarbeid med eksterne aktører. Konkurransen om kundene er stor, og de store aktørene jobber hardt for å oppnå høyere markedsandeler.

Selskapet har opprettholdt aktiviteten i 2023 i tråd med strategiplanen for selskapet, og gjort at selskapet har hatt en kundevekst på 8%. Kundeveksten belaster likviditeten på selskapet på kort sikt, men fører til en høyere verdisetning av selskapet totalt sett.

Hurum Kraft AS, er en betydelig bidragsyter til lokale idrettslag og kulturaktiviteter på Hurum.

Styret mener årsregnskapet gir en rettvise oversikt av Hurum Kraft AS sine eiendeler og gjeld, finansielle stilling og resultat.

## Fortsatt drift og fremtidig utvikling

I samsvar med regnskapsloven § 3-3 bekreftes det at forutsetningen om fortsatt drift er lagt til grunn ved avleggelsen av årsregnskapet.

Selskapet har muligheter for god avkastning i fremtiden ved å videreføre satsingen på å beholde eksisterende kunder i tillegg til å få nye med målrettet markedsføring. Arbeidet med å styrke varemerket Hurum Kraft AS som en solid kraftleverandør med høy personlig service og konkurransedyktige priser videreføres og forsterkes.

Selskapet har et negativt årsresultat i 2023 på kr 1 328 260. Selskapet har mottatt konsernbidrag på kr 1 841 616 fra eierselskapet og avlegger et årsregnskap med positiv egenkapital på kr 7 777 414. Reell egenkapital er betydelig høyere som følge av vesentlige ikke-bokførte eiendeler.

Ledelsen og styret vurderer muligheter for sunn drift som gode.

Selskapet leier daglig ledelse fra morselskapet.

Strategien vedtatt av styret og ansatte i 2020 er revidert og videreført i 2023.

Hurum Kraft AS ønsker å ligge i front når det gjelder kundehåndtering og være tilbyder av smarte løsninger for energiforbruk gjennom sitt 95% eierskap i selskapet Smartliv AS. De resterende 5 % eies av Ringerikskraft AS. I januar 2024 har Hurum Kraft AS overtatt aksjene fra Ringerikskraft AS og er således 100 % eier.

Hurum Kraft AS eier 33% av Eco Power AS, som monterer, vedlikeholder og drifter solcelleanlegg samt relaterte produkter og tjenester. De resterende 67% eies av Lisi AS (34%) og Asker Elektro AS (33%). Etter avtale vil eierandelen til Hurum Kraft AS økes til 49 % i 2024.

Hurum Kraft AS har i 2023 fortsatt samarbeidet med Røykenbadet og tre bensinstasjoner på Hurum hvor det er installert hurtigladdere for elbiler, i tillegg å drifte et antall kommunale elbil-ladere syd i Asker kommune. Selskapet har i tillegg etablert seg som en betydelig leverandør av elbil-lader med tilhørende styrings- og betalingssystemer primært rettet mot boligsameier.



## Finansiell risiko

### Innkjøpsrisiko

Hurum Kraft AS har gjennom sitt samarbeid i Kraftalliansen sikret de leveranser som selskapet har forpliktet seg til overfor våre kunder. Det er utarbeidet produkter som prissikres ved behov. I den daglige driften benyttes kontakten med selskapets samarbeidspartnere, Kraftalliansen og Statkraft, til løpende orientering om prisbaner og utviklingen i kraftmarkedet.

### Kredittrisiko

Selskapets tap på kundefordringer i 2023 er noe høyere i forhold til tidligere år, men er fortsatt lave i forhold til omsetningen. Med de høye kraftprisene som har vært, kombinert med høyere utlånsrenter og høy inflasjon ser vi en økning. Hurum Kraft AS har etablert gode rutiner for fakturering og innfordring av utestående fordringer gjøres i samarbeid med eksternt inkassoselskap. Løsningsgraden i 2023 har vært meget god.

### Likviditetsrisiko

2023 var et mer vanlig år for kraftmarkedet enn 2022, selv om prisene er høyere og mer volatile enn de har vært historisk, noe vi antar vil vedvare i årene som kommer. I 2020 var kraftprisen rekordlav med en gjennomsnittspris på 9,8 øre pr. kWh. Videre økte den til 75,8 øre pr. kWh i 2021 og ytterligere til 198,4 i 2022. I 2023 er kraftprisen tilbake på omtrent samme nivå som i 2021 med 76,08 øre pr. kWh.

Hurum Kraft AS har, gjennom morselskapet Hurum Energi AS hatt god tilgang på tilstrekkelig kreditt til gode betingelser fra selskapets bankforbindelse. Likviditetsrisikoen anses å være lav.

### Ansvarsforsikring

Det er tegnet styreansvarforsikring for styret i Hurum Energi AS med Hurum Kraft AS samt Hurum Kraft AS datterselskap Smartliv AS. Forsikringen gjelder for hele konsernets aktiviteter som distribusjon av elektrisitet og handel med elektrisitet.

### Åpenhetsloven

Redegjørelse i tråd med reglene i åpenhetsloven er publisert på selskapets hjemmeside [www.hurumkraft.no](http://www.hurumkraft.no).

## Årsresultat og disponeringer

Styret i Hurum Kraft AS foreslår at årets underskudd blir dekket på følgende måte:

Overført fra annen egenkapital:	<u>kr. – 1 328 260</u>
Sum disponert:	<u>kr. – 1 328 260</u>





Tofte, 8. april 2024

Petter Jansen  
Styreleder

Thomas Barreth  
Nestleder

Lotte Frost  
Styremedlem

Anne Synnøve Gimmestad  
Styremedlem

Siv Halvorsen  
Styremedlem

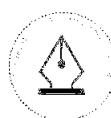
Per Anders Owren  
Styremedlem

Sebastian Shams  
Styremedlem

Christian Aakermann  
Daglig leder

ÅRSBERETNING HURUM KRAFT AS

side 4



This file is sealed with a digital signature.  
The seal is a guarantee for the authenticity  
of the document.

Document ID:  
34E4837B06D047C79C7957F097C889E4



## List of Signatures Page 1/1

### Årsregnskap 2023 Hurum Kraft AS.pdf

Name	Method	Signed at
Barreth, Thomas	BANKID	2024-04-12 14:05 GMT+02
Halvorsen, Siv	BANKID	2024-04-12 13:10 GMT+02
Owren, Per Anders	BANKID	2024-04-12 12:56 GMT+02
Gimmestad, Anne Synnøve	BANKID	2024-04-12 12:30 GMT+02
Aakermann, Christian	BANKID	2024-04-12 12:24 GMT+02
Jansen, Petter	BANKID	2024-04-14 10:30 GMT+02
Frost, Lotte	BANKID	2024-04-12 20:51 GMT+02
Shams, Sebastian David	BANKID	2024-04-12 14:37 GMT+02



This file is sealed with a digital signature. The seal is a guarantee for the authenticity of the document.  
External reference: E7D236F1BDA84EA1A888C289E6A190BE



**Årsregnskap 2023**

**for**

**Hurum Kraft AS**



This file is sealed with a digital signature.  
The seal is a guarantee for the authenticity  
of the document.

Document ID:  
E7D236F1BDA84EA1A888C289E6A190BE

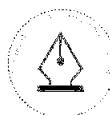


## Resultatregnskap Hurum Kraft AS

Driftsinntekter og driftskostnader	Note	2023	2022
Salgsinntekt		261 163 880	318 421 302
Annen driftsinntekt		910 112	535 501
<b>Sum driftsinntekter</b>	<b>2, 3</b>	<b><u>262 073 991</u></b>	<b><u>318 956 803</u></b>
Varekostnad	<b>3, 4, 5</b>	244 134 727	307 026 292
Lønnskostnad	<b>6, 7</b>	4 156 153	4 886 891
Avskrivning av driftsmidler og immaterielle eiendeler	<b>8</b>	303 682	439 023
Annen driftskostnad	<b>3, 6, 9</b>	11 164 460	11 248 692
<b>Sum driftskostnader</b>		<b><u>259 759 022</u></b>	<b><u>323 600 898</u></b>
<b>Driftsresultat</b>		<b><u>2 314 969</u></b>	<b><u>-4 644 095</u></b>
<b>Finansinntekter og finanskostnader</b>			
Annen finansinntekt	<b>10</b>	485 950	807 770
<b>Sum finansinntekter</b>		<b><u>485 950</u></b>	<b><u>807 770</u></b>
Annen finanskostnad	<b>10</b>	3 371 108	2 828 511
<b>Sum finanskostnader</b>		<b><u>3 371 108</u></b>	<b><u>2 828 511</u></b>
<b>Resultat av finansposter</b>		<b><u>-2 885 158</u></b>	<b><u>-2 020 741</u></b>
<b>Resultat før skattekostnad</b>		<b><u>-570 189</u></b>	<b><u>-6 664 835</u></b>
Skattekostnad på resultat	<b>11</b>	758 071	-1 461 880
<b>Årsresultat</b>		<b><u>-1 328 260</u></b>	<b><u>-5 202 955</u></b>
<b>Overføringer</b>			
Avsatt til annen egenkapital	<b>12</b>	-1 328 260	-5 202 955
<b>Sum overføringer</b>		<b><u>-1 328 260</u></b>	<b><u>-5 202 955</u></b>

Hurum Kraft AS

Side 2



This file is sealed with a digital signature.  
The seal is a guarantee for the authenticity  
of the document.

Document ID:  
E7D236F1BDA84EA1A888C289E6A190BE



## Balanse Hurum Kraft AS

Eiendeler	Note	2023	2022
<b>Anleggsmidler</b>			
Konjesjoner, patenter o.l.	8	156 837	351 519
Utsatt skattefordel	11	516 184	1 679 411
<b>Sum immaterielle eiendeler</b>		<b>673 021</b>	<b>2 030 930</b>
<b>Varige driftsmidler</b>			
<b>Finansielle anleggsmidler</b>			
Investeringer i datterselskap	13	38 700	0
Investeringer i tilknyttet selskap	13	5 305 738	0
Egenkapitaltilskudd KLP		113 152	103 189
Andre langsiktige fordringer		520 332	465 487
<b>Sum finansielle anleggsmidler</b>		<b>5 977 922</b>	<b>568 676</b>
<b>Sum anleggsmidler</b>		<b>6 650 942</b>	<b>2 599 606</b>
<b>Omløpsmidler</b>			
Lager av varer og annen beholdning	4	120 801	217 584
<b>Fordringer</b>			
Kundefordringer	14, 15	65 340 333	90 408 341
Andre kortsiktige fordringer	14	123 880	93 409
Fordringer på konsernselskap	15	1 841 616	10 092 525
<b>Sum fordringer</b>		<b>67 305 829</b>	<b>100 594 275</b>
<b>Investeringer</b>			
Beholdning elsertifikater	5	831 168	514 871
<b>Sum investeringer</b>		<b>831 168</b>	<b>514 871</b>
Bankinnskudd, kontanter o.l.	16	159 822	252 344
<b>Sum omløpsmidler</b>		<b>68 417 621</b>	<b>101 579 074</b>
<b>Sum eiendeler</b>		<b>75 068 563</b>	<b>104 178 680</b>

Hurum Kraft AS

Side 3



This file is sealed with a digital signature.  
The seal is a guarantee for the authenticity  
of the document.

Document ID:  
E7D236F1BDA84EA1A888C289E6A190BE



## Balanse Hurum Kraft AS

Egenkapital og gjeld	Note	2023	2022
<b>Innskutt egenkapital</b>			
Aksjekapital	12, 17	5 000 000	5 000 000
Annen innskutt egenkapital	12	2 777 414	2 669 214
<b>Sum innskutt egenkapital</b>		<u>7 777 414</u>	<u>7 669 214</u>
<b>Opptjent egenkapital</b>			
<b>Sum egenkapital</b>		<u>7 777 414</u>	<u>7 669 214</u>
<b>Gjeld</b>			
<b>Avsetning for forpliktelser</b>			
Pensjonsforpliktelser	7	1 402 722	1 620 453
<b>Sum avsetning for forpliktelser</b>		<u>1 402 722</u>	<u>1 620 453</u>
<b>Langsiktig gjeld til konsernselskap</b>	15	5 300 000	0
<b>Sum annen langsiktig gjeld</b>		<u>5 300 000</u>	<u>0</u>
<b>Kortsiktig gjeld</b>			
Leverandørgjeld		8 009 787	4 522 504
Skyldig offentlige avgifter		4 466 876	11 449 543
Kortsiktig gjeld til konsernselskap	15	14 585 466	12 036 944
Annen kortsiktig gjeld	5, 15	33 526 298	66 880 022
<b>Sum kortsiktig gjeld</b>		<u>60 588 427</u>	<u>94 889 014</u>
<b>Sum gjeld</b>		<u>67 291 149</u>	<u>96 509 467</u>
<b>Sum egenkapital og gjeld</b>		<u>75 068 563</u>	<u>104 178 680</u>

Tofte, 08.04.2024  
Styret i Hurum Kraft AS

\_\_\_\_\_  
Petter Jansen  
styreleder

\_\_\_\_\_  
Anne Synnøve Gimmedstad  
styremedlem

\_\_\_\_\_  
Lotte Frost  
styremedlem

\_\_\_\_\_  
Thomas Barreth  
styremedlem

\_\_\_\_\_  
Siv Halvorsen  
styremedlem

\_\_\_\_\_  
Per Anders Owren  
styremedlem

\_\_\_\_\_  
Siv Halvorsen  
styremedlem

\_\_\_\_\_  
Sebastian David Shams  
styremedlem

\_\_\_\_\_  
Christian Aakermann  
daglig leder

Hurum Kraft AS

Side 4



This file is sealed with a digital signature.  
The seal is a guarantee for the authenticity  
of the document.

Document ID:  
E7D236F1BDA84EA1A888C289E6A190BE



## Hurum Kraft AS

### Noter til regnskapet 2023

#### Note 1 Regnskapsprinsipper

Årsregnskapet er satt opp i samsvar med regnskapsloven av 1996 og god regnskapsskikk i Norge, samt retningslinjer som er gitt fra Norges Vassdrags- og energiverk (NVE).

##### Hovedregel for vurdering og klassifisering av eiendeler og gjeld

Eiendeler bestemt til varig eie eller bruk er klassifisert som anleggsmidler. Andre eiendeler er klassifisert som omløpsmidler. Fordringer som skal tilbakebetales innen et år er klassifisert som omløpsmidler. Ved klassifisering av kortsiktig og langsiktig gjeld er tilsvarende kriterier lagt til grunn.

Omløpsmidler vurderes til laveste av anskaffelseskost og virkelig verdi.

Anleggsmidler vurderes til anskaffelseskost, men nedskrives til gjenvinnbart beløp dersom dette er lavere enn bokført verdi, og verdifallet forventes ikke å være forbigående. Anleggsmidler med begrenset økonomisk levetid avskrives planmessig.

Annen langsiktig gjeld og kortsiktig gjeld er vurdert til pålydende beløp.

##### Inntekter

Inntektsføring av strømløp av strømleveranse til sluttbrukere skjer løpende i henhold til avtalt pris og levert volum til kundene. Inntektsføring ved salg av varer og tjenester skjer på leveringstidspunktet.

##### Varekostnad

Varekostnaden består i all hovedsak av kraftkjøp. Fysisk kraftkjøp og elsertifikater kostnadsføres i henhold til sammenstillingsprinsippet. Resultat av finansiell kraft- og valutakontrakter som sikrer kjøp til sluttbruker blir i resultatregnskapet klassifisert netto som kjøp eller kjøpsreduksjon.

##### Gjennomfakturering av nettleie

Selskapet har inngått avtaler med ulike nettleiere om gjennomfakturering av nettleie. Dette innebærer at selskapet oppkrever nettleien på vegne av nettleier. I resultatregnskapet er dette presentert netto, da dette ikke er omsetning for Hurum Kraft AS. Det er nettleiere som har avtale med den enkelte kunde om leie av nett og ikke Hurum Kraft AS. Tilhørende fordringer på nettleie inngår i fordringer, men tilsvarende gjeld til nettleieselskapene inngår i annen kortsiktig gjeld. Hurum Kraft AS har kreditrisikoen overfor kundene og disse balansepostene er da presentert brutto.

##### Fordringer

Kundefordringer og andre fordringer er oppført til pålydende etter fradrag for avsetning til forventet tap. Avsetning til tap gjøres på grunnlag av en individuell vurdering av de enkelte fordringene.

##### Bankinnskudd, kontanter og lignende

Bankinnskudd, kontanter og lignende inkluderer kontanter, bankinnskudd og andre betalingsmidler med forfallsdato som er kortere enn tre måneder fra anskaffelse.

##### Pensjoner

En ytelsesplan er en pensjonsordning som ikke er en innskuddsplan. Ved regnskapsføring av pensjon som er ytelsesplan, kostnadsføres forpliktelsen over opptjeningstiden i henhold til planens opptjeningsformel. Allokeringmetode tilsvarer planens opptjeningsformel med mindre det vesentlige av opptjeningen skjer mot slutten av opptjeningsperioden. Lineær opptjening legges da til grunn. For pensjonsordninger etter lov om foretakspensjon anvendes således lineær opptjening.

Estimatavvik og virkningen av endrede forutsetninger amortiseres over forventet gjenværende opptjeningstid i den grad de overstiger 10 % av den største av pensjonsforpliktelsen og pensjonsmidlene (korridor). Virkningen av planendringer med tilbakevirkende kraft som ikke er betinget av fremtidig ansettelse, innregnes i resultatregnskapet umiddelbart. Planendringer med tilbakevirkende kraft som er betinget av fremtidig ansettelse, fordeles lineært over tiden frem til ytelsen ikke lenger er betinget av fremtidig ansettelse.

Netto pensjonsforpliktelse er differansen mellom nåverdien av pensjonsforpliktelsene og verdien av pensjonsmidler som er avsatt for betaling av ytelsene. Pensjonsmidlene vurderes til virkelig verdi. Måling av pensjonsforpliktelse og pensjonsmidler gjennomføres på balansedagen. Arbeidsgiveravgift er inkludert i tallene, og er beregnet av netto faktisk underfinansiering.

##### Kostnader

Kostnader regnskapsføres som hovedregel i samme periode som tilhørende inntekt. I de tilfeller det ikke er en klar sammenheng mellom utgifter og inntekter fastsettes fordelingen etter skjønnsmessige kriterier. Øvrige unntak fra sammenstillingsprinsippet er angitt der det er aktuelt.

##### Skatter

Skattekostnaden sammenstilles med regnskapsmessig resultat før skatt. Skatt knyttet til egenkapitaltransaksjoner er ført mot egenkapitalen. Skattekostnaden består av betalbar skatt (skatt på årets direkte skattepliktige inntekt) og endring i netto utsatt skatt. Utsatt skatt og utsatt skattefordel er presentert netto i balansen.



This file is sealed with a digital signature.  
The seal is a guarantee for the authenticity  
of the document.

Document ID:  
E7D236F1BDA84EA1A888C289E6A190BE

**Investeringer i datterselskap/tilknyttet selskap**

Investeringer i datterselskaper vurderes etter kostmetoden. Investeringene blir nedskrevet til virkelig verdi dersom verdifallet ikke er forbigående og det må anses nødvendig etter god regnskapsskikk. Mottatt utbytte og konsernbidrag fra datterselskapene er inntektsført som annen finansinntekt.

**Eisertifikater**

Selskapet er Eisertifikatpliktig etter lov om Eisertifikater. Gjennom levering av kraft i inntektsåret har selskapet pådratt seg en forpliktelse til å anskaffe Eisertifikater tilsvarende 18,3% av beregningsrelevantvolum for annullering i året etter inntektsåret. Forpliktelsen pr 31.12 måles til beste estimat på de utgifter som kreves til å gjøre opp forpliktelsen. Anskaffede sertifikater gjennom året balanseføres til kostpris. Forwardkontrakter anskaffet til eget bruk representerer kun et økonomisk oppgjør og regnskapsføres ikke med mindre det er en tapskontrakt.

**Kontantstrømoppstilling**

Kontantstrømoppstillingen er utarbeidet etter den indirekte metode.

Kontanter og kontantekvivalenter inkluderer kasse, bank- og andre likvidbeholdninger samt kapitalplasseringer med forfall innen 3 måneder fra anskaffelse.

**Konsern**

Selskapet inngår i konsernet Hurum Energi AS, og blir konsolidert inn i konsernregnskapet. Det utarbeides ikke eget konsernregnskap da dette er et underkonsern.

Konsernregnskapet kan hentes på selskapets kontor, Øvre Skoledalen 20, 3482 Tofte.



This file is sealed with a digital signature.  
The seal is a guarantee for the authenticity  
of the document.

Document ID:  
E7D236F1BDA84EA1A888C289E6A190BE



## Note 2 Salgsinntekt

Per virksomhetsområde:	2023	2022
<i>Salg av kraft</i>	261 714 967	318 421 302
<i>Salg av El-biladere mm</i>	910 112	535 501
<b>Sum</b>	<b>262 625 079</b>	<b>318 956 803</b>

Per geografisk marked:	2023	2022
<i>Norge</i>	262 625 079	318 956 803
<b>Sum</b>	<b>262 625 079</b>	<b>318 956 803</b>

## Note 3 Transaksjoner med nærstående parter

Nærstående selskaper:

Selskap	Tilknytning
Hurum Energi AS	Morselskap
Asker Nett AS	Tilknyttet selskap
Smartliv AS	Datterselskap

Hurum Kraft AS har flere forskjellige transaksjoner med nærstående selskaper. Alle transaksjoner er foretatt som en del av den ordinære virksomheten og til priser i henhold til armlengdeprinsippet.

De vesentlige transaksjonene levert fra Hurum Kraft AS er:

Til selskap	Transaksjon	2023	2022
Hurum Energi AS	Salg av varer og tjenester	-	-
Asker Nett AS	Salg av varer og tjenester	9 676 877	17 818 885
Smartliv AS	Salg av varer og tjenester	-	-
<b>Sum</b>		<b>9 676 877</b>	<b>17 818 885</b>

De vesentlige transaksjonene levert til Hurum Kraft AS er:

Fra selskap	Transaksjon	2023	2022
Hurum Energi AS	Administrative tjenester	2 245 000	2 179 000
Asker Nett AS	Kjøp av tjenester og leie av lokaler	708 762	848 399
<b>Sum</b>		<b>2 953 762</b>	<b>3 027 399</b>

## Note 4 Varer

	2023	2022
Lager innkjøpte varer for videresalg	120 801	217 584
<b>Sum</b>	<b>120 801</b>	<b>217 584</b>

## Note 5 Andre finansielle instrumenter

### Sertifikatforpliktelse:

Eisertifikatpliktig volum i 2023 ble 216 951 MWh. Sertifikatplikten utgjør 18,3% av eisertifikatpliktig volum og selskapet er således forpliktet til å annullere 39 701 sertifikater 1. april 2024. Forpliktelsen er for 2023 beregnet med utgangspunkt i anskaffede sertifikater. Det er ikke inngått noen forwardkontrakter pr 31.12. Forpliktelsen er således avsatt med kr 831 168.

### Sertifikatbeholdning:

Eisertifikatene er balanseført til anskaffelseskost kr 831 168, som tilsvarer forpliktelsen.



This file is sealed with a digital signature.  
The seal is a guarantee for the authenticity  
of the document.

Document ID:  
E7D236F1BDA84EA1A888C289E6A190BE



## Note 6 Lønnskostnad, antall ansatte, godtgjørelser, lån til ansatte mm

Lønnskostnad	2023	2022
Lønn	3 208 141	3 761 786
Arbeidsgiveravgift	540 512	573 116
Pensjonskostnader	332 916	479 725
Andre ytelser	74 584	72 264
<b>Sum</b>	<b>4 156 153</b>	<b>4 886 891</b>

Antall årsverk sysselsatt i regnskapsåret 4,25 5,0

Ytelser til ledende personer	Lønn	Andre godtgj.
Daglig leder	1 510 917	91 117
Styret	49 600	-

Daglig leder er ansatt i Hurum Energi AS og fakturerer sine tjenester til datterselskapet Hurum Kraft AS.

Det er ikke stillet lån eller sikkerhetsstillelser til daglig leder eller medlemmer av styret.

### Revisor

	2023	2022
Lovpålagt revisjon	151 000	138 700
Andre attestasjonstjenester	10 000	-
Skatterådgivning	16 500	16 400
<b>Sum</b>	<b>177 500</b>	<b>155 100</b>

Lovpålagt revisjon inneholder ordinær revisjon, samt teknisk bistand ved utarbeidelse av offisielt regnskap.

## Note 7 Pensjonskostnader, -midler og -forpliktelser

Selskapet har kollektiv pensjonsordning for sine ansatte gjennom Kommunal Landspensjonskasse.

Pensjonsordningen behandles i henhold til Norsk Regnskapsstandard for pensjonskostnader.

Økonomiske forutsetninger	2023	2022
Diskonteringsrente	3,10 %	3,00 %
Forventet lønnsregulering	3,50 %	3,50 %
Forventet pensjonsøkning	2,80 %	2,63 %
Forventet regulering av folketrygdens grunnbeløp (G)	3,25 %	3,25 %
Forventet avkastning på fondsmidler	5,30 %	5,20 %

Som forutsetninger for demografiske faktorer og avgang er det lagt til grunn vanlig benyttede aktuariemessige forutsetninger innen forsikring. Diskonteringsrente fastsettes med utgangspunkt i statsobligasjoner med lang løpetid. I beregningene er det lagt til grunn aktive 4 personer og 8 oppsatte.

Oversikt over årets pensjonskostnad	2023	2022
Årets pensjonsopptjening	510 674	577 465
Rentekostnad	182 905	112 211
Avkastning pensjonsmidler	-255 436	-166 909
Resultatført estimatavvik	-32 637	-21 679
Resultatført planendring	-	-
Arbeidsgiveravgift	61 778	73 710
<b>Netto pensjonskostnad</b>	<b>467 284</b>	<b>574 798</b>

Spesifikasjon over netto forpliktelse	2023	2022
Pensjonsforpliktelse	6 186 054	5 586 169
Pensjonsmidler	5 547 700	4 941 592
<b>Netto forpliktelse før aga</b>	<b>638 354</b>	<b>644 577</b>
Balansført estimatavvik	591 025	775 627
<b>Balansført pensjonsforpliktelse før aga</b>	<b>1 229 379</b>	<b>1 420 204</b>
Arbeidsgiveravgift	173 343	200 249
<b>Balansført netto pensjonsforpliktelser</b>	<b>1 402 722</b>	<b>1 620 453</b>



This file is sealed with a digital signature.  
The seal is a guarantee for the authenticity  
of the document.

Document ID:  
E7D236F1BDA84EA1A888C289E6A190BE



## Note 8 Varige driftsmidler/immaterielle eiendeler

	Programvare o.l	Utstyr	Driftsløsøre, inventar, verktøy o.l	Sum
Anskaffelseskost 01.01	1 979 831	407 455	519 272	2 906 558
Tilgang driftsmidler	109 000	-	-	109 000
Avgang driftsmidler	-	-	-	-
Anskaffelseskost 31.12	1 426 069	407 455	519 272	2 352 796
Akk. avskrivninger 31.12	1 269 232	407 455	519 272	2 195 959
<b>Bokført verdi pr. 31.12</b>	<b>156 837</b>	<b>-</b>	<b>-</b>	<b>156 837</b>
Årets avskrivninger	303 682	-	-	303 682
Økonomisk levetid	3 år	3 år	3-5 år	
Avskrivningsplan	lineær	lineær	lineær	

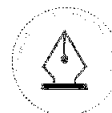
## Note 9 Driftskostnader

Spesifikasjon av annen driftskostnad	2023	2022
Gebyrer	529 497	400 519
Edb - utgifter	1 637 852	1 524 869
Tjenester internt	2 816 202	2 897 463
Eksterne honorarer	1 301 499	2 486 087
Oppgavepliktige ytelser	1 913	15 645
Annonser/markedsføring	3 351 828	3 012 845
Porto	7 609	8 946
Kontorkostnader	139 203	162 593
Andre driftskostnader	1 378 856	739 724
<b>Sum</b>	<b>11 164 460</b>	<b>11 248 692</b>

## Note 10 Poster som er slått sammen i regnskapet

Finansinntekter	2023	2022
Renteinntekt bankinnskudd	3 707	6 986
Annen renteinntekt	482 244	800 784
<b>Sum finansinntekter</b>	<b>485 950</b>	<b>807 770</b>

Finanskostnader	2023	2022
Morarenter	362 132	825 026
Annen rentekostnad	1 219 771	492 735
Annen finanskostnad	1 789 205	1 510 750
<b>Sum finanskostnader</b>	<b>3 371 108</b>	<b>2 828 511</b>



This file is sealed with a digital signature.  
The seal is a guarantee for the authenticity  
of the document.

Document ID:  
E7D236F1BDA84EA1A888C289E6A190BE



## Note 11 Skattekostnad

<b>Årets skattekostnad fremkommer slik:</b>	<b>2023</b>	<b>2022</b>
Betalbar skatt	-	-
Skatteeffekt av mottatt konsernbidrag	-405 156	-2 220 356
Endring i utsatt skatt	1 163 228	758 476
Skattefradrag for underskudd 2020	-	-
<b>Skattekostnad</b>	<b>758 071</b>	<b>-1 461 880</b>

<b>Avstemming fra nominell til faktisk skattesats:</b>	<b>2023</b>	<b>2022</b>
Årsresultat før skatt	-570 189	-6 664 835
Forventet inntektsskatt etter nominell skattesats (22%)	-125 442	-1 466 264
Skatteeffekten av følgende poster:		
Permanente forskjeller	11 731	4 384
Endring ikke balanseført utsatt skattefordel	871 782	-
Nedskrivning ikke-realisererte aksjer	-	-
<b>Skattekostnad</b>	<b>758 071</b>	<b>-1 461 880</b>
<b>Effektiv skattesats</b>	<b>-133,0 %</b>	<b>21,9 %</b>

### Spesifikasjon av midlertidige forskjeller og underskudd til framføring:

	2023		2022	
	Fordel	Forpliktelse	Fordel	Forpliktelse
Driftsmidler	293 833	-	778 417	-
Fordringer	5 139 333	-	4 939 333	-
Gevinst og tapskonto	49 739	-	62 174	-
Netto pensjonsforpliktelse	1 402 722	-	1 620 453	-
Underskudd til framføring	-	-	4 772 644	-
Sum	6 885 627	-	12 173 021	-
Nedvurdering av utsatt skattefordel	-4 539 333	-	-4 539 333	-
<b>Netto utsatt fordel/forpl. i balansen (22%)</b>	<b>516 184</b>	<b>-</b>	<b>1 679 411</b>	<b>-</b>

Utsatt skattefordel er oppført med utgangspunkt i fremtidig inntekt.

## Note 12 Egenkapital

Innskutt egenkapital	Aksje-kapital	Overkurs	Annen innskutt egenkapital	Opptjent annen egenkapital	Sum egenkapital
<b>Egenkapital 01.01.</b>	<b>5 000 000</b>	<b>-</b>	<b>2 669 214</b>	<b>-</b>	<b>7 669 214</b>
<b>Årets endring i egenkapital:</b>					
Årets resultat	-	-	-1 328 260	-1 328 260	-2 656 520
Mottatt konsernbidrag	-	-	1 436 460	-	1 436 460
Dekket av annen innskutt egenkapital	-	-	-	1 328 260	1 328 260
<b>Egenkapital 31.12</b>	<b>5 000 000</b>	<b>-</b>	<b>2 777 414</b>	<b>-</b>	<b>7 777 414</b>



This file is sealed with a digital signature.  
The seal is a guarantee for the authenticity  
of the document.

Document ID:  
E7D236F1BDA84EA1A888C289E6A190BE



## Note 13 Investeringer i datterselskap og tilknyttet selskap

### Datterselskap

	Forretnings- kontor	Resultat i følge regnskap	Egenkapital i følge regnskap	Eierandel	Bokført verdi
Smartliv AS	Tofte	-3 653 424	-9 678 090	95 %	-
Next Eco Solutions AS	Tofte	-265	29 735	100 %	38 700
Eco Power AS	Tofte	-	-	33 %	5 305 738

Eco Power AS er stiftet 24.08.2023 og har ikke avlagt regnskap for 2023. Investeringen er bokført til kostpris. Hurum Kraft AS har forpliktet seg til en eierandel på 49% og gi et lån med en ramme på inntil 7 millioner overfor Eco Power AS.

Bokført verdi av aksjene i Smartliv AS er i 2021 nedskrevet til 0.

## Note 14 Kundefordringer, andre fordringer og sikkerhetsstillelse

Selskapet har stilt sikkerhet overfor kredittinstitusjoner.

### Bokført verdi av pantsatte eiendeler:

Driftstilbehør	-
Kundefordringer	65 340 333
Andre fordringer	1 155 498
<b>Sum</b>	<b>66 495 831</b>

Kundefordringer	2023	2022
Kundefordringer til pålydende	65 940 333	90 808 341
Avsetning til tap på krav	-600 000	-400 000
<b>Kundefordringer i balansen</b>	<b>65 340 333</b>	<b>90 408 341</b>

Av selskapets fordringer og gjeld forfaller alt til betaling innen ett år etter regnskapsårets slutt.

## Note 15 Mellomværende konsernselskaper og tilknyttet selskap

Fordringer	2023	2022
Kundefordringer	3 714 895	4 507 841
Andre fordringer	1 841 668	10 092 525
<b>Sum</b>	<b>5 556 563</b>	<b>14 600 366</b>

Gjeld	2023	2022
Leverandørgjeld	1 890 782	1 913 370
Kortsiktig konserngjeld	14 585 466	12 036 945
Kortsiktig gjeld tilknyttet selskap	-	4 610 345
Langsiktig konserngjeld	5 300 000	-
<b>Sum</b>	<b>21 776 248</b>	<b>18 560 660</b>

## Note 16 Bankinnskudd

Bankinnskudd, kontanter o.l. omfatter bundne skattetrekkmidler med kr 103.376

## Note 17 Aksjekapital og aksjonærinformasjon

Spesifikasjon av aksjekapitalen

	Antall	Pålydende	Bokført
Aksjer	1 000	5 000	5 000 000
<b>Sum</b>	<b>1 000</b>		<b>5 000 000</b>

Eierstruktur	Antall aksjer	Sum	Eier- andel	Stemme- andel
Hurum Energi AS	1 000	1 000	100 %	100 %

Det er ingen spesielle vedtektsbestemmelser om stemmerett.



This file is sealed with a digital signature.  
The seal is a guarantee for the authenticity  
of the document.

Document ID:  
E7D236F1BDA84EA1A888C289E6A190BE



## Hurum Kraft AS

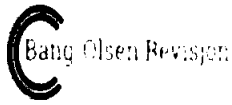
### Kontantstrømoppstilling

	2023	2022
<b>KONTANTSTRØMMER FRA OPERASJONELLE AKTIVITETER:</b>		
Årsresultat før skattekostnad	-570 189	-6 664 835
Ordinære avskrivninger	303 682	439 023
Nedskrivninger finansielle eiendeler	0	0
Pensjonskostnad uten kontanteffekt	-217 731	204 203
Endring i kortsiktige fordringer	35 130 062	-10 295 224
Endring i kortsiktig gjeld	-34 300 587	23 133 305
Endring langsiktige fordringer	-64 808	81 334
Endring varelager	96 783	78 236
Endring i andre tidsavgrensingsposter	-316 294	102 716
<b>Netto kontantstrømmer fra operasjonelle aktiviteter</b>	<b>60 916</b>	<b>7 078 756</b>
<b>KONTANTSTRØMMER FRA INVESTERINGSAKTIVITETER:</b>		
Utbetalinger ved kjøp av varige driftsmidler	-109 000	0
Innbetalinger ved salg av varige driftsmidler	0	0
Utbetaling andre finansielle anleggsmidler	-5 344 438	-8 736
<b>Netto kontantstrøm fra investeringsaktiviteter</b>	<b>-5 453 438</b>	<b>-8 736</b>
<b>KONTANTSTRØMMER FRA FINANSIERINGSAKTIVITETER:</b>		
Innbetalinger ved opptak av ny langsiktig gjeld	5 300 000	0
Utbetalinger ved nedbetaling av langsiktig gjeld	0	-9 375 000
<b>Netto kontantstrøm fra finansieringsaktiviteter</b>	<b>5 300 000</b>	<b>-9 375 000</b>
Netto endring i bankinnskudd, kontanter og lignende	-92 522	-2 304 980
Beholdning av bankinnskudd, kontanter og lignende pr 01.01.	252 344	2 557 324
<b>Beholdning av bankinnskudd, kontanter og lignende pr 31.12.</b>	<b>159 822</b>	<b>252 344</b>



This file is sealed with a digital signature.  
The seal is a guarantee for the authenticity  
of the document.

Document ID:  
E7D236F1BDA84EA1A888C289E6A190BE



Bang-Olsen Revisjon AS  
Muusøya 1, 3023 Drammen  
Telefon: + 47 997 11 500  
Foretaksregisteret: 927 732 416  
Medlem av Den norske Revisorforeningen  
Godkjent regnskapsselskap

Til generalforsamlingen i Hurum Kraft AS

## Uavhengig revisors beretning

### Konklusjon

Vi har revidert årsregnskapet for Hurum Kraft AS som viser et underskudd på kr 1 328 260. Årsregnskapet består av balanse per 31. desember 2023, resultatregnskap og kontantstrømoppstilling for regnskapsåret avsluttet per denne datoen og noter til årsregnskapet, herunder et sammendrag av viktige regnskapsprinsipper.

Etter vår mening

- oppfyller årsregnskapet gjeldende lovkrav, og
- gir årsregnskapet et rettviseende bilde av selskapets finansielle stilling per 31. desember 2023 og av dets resultater og kontantstrømmer for regnskapsåret avsluttet per denne datoen i samsvar med regnskapslovens regler og god regnskapsskikk i Norge.

### Grunnlag for konklusjonen

Vi har gjennomført revisjonen i samsvar med International Standards on Auditing (ISA-ene). Våre oppgaver og plikter i henhold til disse standardene er beskrevet nedenfor under "Revisors oppgaver og plikter ved revisjonen av årsregnskapet". Vi er uavhengige av selskapet i samsvar med kravene i relevante lover og forskrifter i Norge og International Code of Ethics for Professional Accountants (inkludert internasjonale uavhengighetsstandarder) utstedt av International Ethics Standards Board for Accountants (IESBA-reglene), og vi har overholdt våre øvrige etiske forpliktelser i samsvar med disse kravene. Innhentet revisjonsbevis er etter vår vurdering tilstrekkelig og hensiktsmessig som grunnlag for vår konklusjon.

### Øvrig informasjon

Styret og daglig leder (ledelsen) er ansvarlige for informasjonen i årsberetningen. Vår konklusjon om årsregnskapet ovenfor dekker ikke informasjonen i årsberetningen.

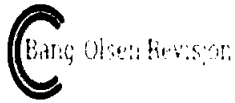
I forbindelse med revisjonen av årsregnskapet er det vår oppgave å lese årsberetningen. Formålet er å vurdere hvorvidt det foreligger vesentlig inkonsistens mellom årsberetningen og årsregnskapet og den kunnskap vi har opparbeidet oss under revisjonen av årsregnskapet, eller hvorvidt informasjon i årsberetningen ellers fremstår som vesentlig feil. Vi har plikt til å rapportere dersom årsberetningen fremstår som vesentlig feil. Vi har ingenting å rapportere i så henseende.

Basert på kunnskapen vi har opparbeidet oss i revisjonen, mener vi at årsberetningen

- er konsistent med årsregnskapet og
- inneholder de opplysninger som skal gis i henhold til gjeldende lovkrav.

Side 1 av 2

Uavhengig revisors beretning – Hurum Kraft AS



Bang-Olsen Revisjon AS  
Muusøya 1, 3023 Drammen  
Telefon: + 47 997 11 500  
Foretaksregisteret: 927 732 416  
Medlem av Den norske Revisorforeningen  
Godkjent regnskapsselskap

## Ledelsens ansvar for årsregnskapet

Styret og daglig leder (ledelsen) er ansvarlige for å utarbeide årsregnskapet og for at det gir et rettviseende bilde i samsvar med regnskapslovens regler og god regnskapsskikk i Norge. Ledelsen er også ansvarlig for slik internkontroll som den finner nødvendig for å kunne utarbeide et årsregnskap som ikke inneholder vesentlig feilinformasjon, verken som følge av misligheter eller utilsiktede feil.

Ved utarbeidelsen av årsregnskapet må ledelsen ta standpunkt til selskapets evne til fortsatt drift og opplyse om forhold av betydning for fortsatt drift. Forutsetningen om fortsatt drift skal legges til grunn for årsregnskapet så lenge det ikke er sannsynlig at virksomheten vil bli avvirket.

## Revisors oppgaver og plikter ved revisjonen av årsregnskapet

Vårt mål er å oppnå betryggende sikkerhet for at årsregnskapet som helhet ikke inneholder vesentlig feilinformasjon, verken som følge av misligheter eller utilsiktede feil, og å avgi en revisjonsberetning som inneholder vår konklusjon. Betryggende sikkerhet er en høy grad av sikkerhet, men ingen garanti for at en revisjon utført i samsvar med ISA-ene, alltid vil avdekke vesentlig feilinformasjon. Feilinformasjon kan oppstå som følge av misligheter eller utilsiktede feil. Feilinformasjon er å anse som vesentlig dersom den enkeltvis eller samlet med rimelighet kan forventes å påvirke de økonomiske beslutningene som brukerne foretar på grunnlag av årsregnskapet.

For videre beskrivelse av revisors oppgaver og plikter vises det til:  
<https://revisorforeningen.no/revisjonsberetninger>

Drammen, 23. april 2024  
Bang-Olsen Revisjon AS

Erik Bang-Olsen  
statsautorisert revisor