



ÅRSREGNSKAPET FOR REGNSKAPSÅRET 2020 - GENERELL INFORMASJON

Enheten

Organisasjonsnummer: 885 851 312
Organisasjonsform: Aksjeselskap
Foretaksnavn: BLÅ KORS BARNEVERN MALVIK AS
Forretningsadresse: Storgata 38
0182 OSLO

Regnskapsår

Årsregnskapets periode: 01.01.2020 - 31.12.2020

Konsern

Morselskap i konsern: Nei

Regnskapsregler

Regler for små foretak benyttet: Ja
Benyttet ved utarbeidelsen av årsregnskapet til selskapet: Regnskapslovens alminnelige regler

Årsregnskapet fastsatt av kompetent organ

Bekreftet av representant for selskapet: Benjamin Schei
Dato for fastsettelse av årsregnskapet: 30.04.2021

Grunnlag for avgivelse

År 2020: Årsregnskapet er elektronisk innlevert
År 2019: Tall er hentet fra elektronisk innlevert årsregnskap fra 2020

Det er ikke krav til at årsregnskapet m.v. som sendes til Regnskapsregisteret er undertegnet. Kontrollen på at dette er utført ligger hos revisor/enhetens øverste organ. Sikkerheten ivaretas ved at innsender har rolle/rettighet for innsending av årsregnskapet via Altinn, og ved at det bekreftes at årsregnskapet er fastsatt av kompetent organ.

Brønnøysundregistrene, 24.07.2022



Resultatregnskap

Beløp i: NOK	Note	2020	2019
RESULTATREGNSKAP			
Inntekter			
Salgsinntekt	1	47 463 576	40 978 151
Annen driftsinntekt		12 422	
Sum inntekter		47 475 998	40 978 151
Kostnader			
Lønnskostnad	2	32 244 812	27 392 761
Avskrivning av driftsmidler og immaterielle eiendeler	7	348 006	287 436
Annen driftskostnad	2	12 543 835	11 864 094
Sum kostnader		45 136 653	39 544 291
Driftsresultat		2 339 345	1 433 860
Finansinntekter og finanskostnader			
Annen renteinntekt		23 285	68 805
Annen finansinntekt		26 966	1 210
Sum finansinntekter		50 251	70 016
Annen rentekostnad		4 727	240
Annen finanskostnad		26 249	39 840
Sum finanskostnader		30 976	40 080
Netto finans		19 275	29 936
Ordinært resultat før skattekostnad		2 358 620	1 463 796
Skattekostnad på ordinært resultat	9	523 310	323 933
Ordinært resultat etter skattekostnad		1 835 310	1 139 863
Årsresultat	6	1 835 310	1 139 863
Årsresultat etter minoritetsinteresser		1 835 310	1 139 863
Totalresultat		1 835 310	1 139 863
Overføringer og disponeringer			



Resultatregnskap

Beløp i: NOK	Note	2020	2019
Ordinært utbytte		1 000 000	
Avsatt til annen egenkapital		835 310	1 139 863
Sum overføringer og disponeringer		1 835 310	1 139 863



Balanse

Beløp i: NOK	Note	2020	2019
BALANSE - EIENDELER			
Anleggsmidler			
Immaterielle eiendeler			
Utsatt skattefordel	9		17 444
Sum immaterielle eiendeler			17 444
Varige driftsmidler			
Båter og biler	7, 8	1 627 099	1 153 013
Ikke avskrivbare driftsmidler	7	279 588	266 588
Driftsløsøre, inventar o.a. utstyr	7	266 336	257 319
Sum varige driftsmidler		2 173 023	1 676 920
Sum anleggsmidler		2 173 023	1 694 364
Omløpsmidler			
Varer			
Fordringer			
Kundefordringer	4	5 257 923	4 598 874
Andre kortsiktige fordringer		5 178 234	4 903 055
Sum fordringer		10 436 157	9 501 929
Bankinnskudd, kontanter og lignende			
Bankinnskudd, kontanter o.l.	3	7 602 089	6 933 984
Sum bankinnskudd, kontanter og lignende		7 602 089	6 933 984
Sum omløpsmidler		18 038 246	16 435 914
SUM EIENDELER		20 211 270	18 130 278
BALANSE - EGENKAPITAL OG GJELD			
Egenkapital			
Innskutt egenkapital			
Aksjekapital	5, 6	100 000	100 000



Balanse

Beløp i: NOK	Note	2020	2019
Overkurs	6	700	700
Sum innskutt egenkapital		100 700	100 700
Opptjent egenkapital			
Annen egenkapital	6	12 309 577	11 474 267
Sum opptjent egenkapital		12 309 577	11 474 267
Sum egenkapital		12 410 277	11 574 967
Gjeld			
Langsiktig gjeld			
Utsatt skatt	9	13 396	
Sum avsetninger for forpliktelser		13 396	
Annen langsiktig gjeld			
Gjeld til kredittinstitusjoner	8	204 790	
Sum annen langsiktig gjeld		204 790	
Sum langsiktig gjeld		218 186	0
Kortsiktig gjeld			
Leverandørgjeld		491 011	434 732
Betalbar skatt	9	492 470	304 557
Skattetrekk og andre trekk		2 527 909	2 242 127
Annen kortsiktig gjeld		4 071 417	3 573 896
Sum kortsiktig gjeld		7 582 806	6 555 311
Sum gjeld		7 800 993	6 555 311
SUM EGENKAPITAL OG GJELD		20 211 270	18 130 278



Brønnøysundregistrene

ÅRSREGNSKAP FOR REGNSKAPSÅRET 2020 - GENERELL INFORMASJON

Journalnummer: 2021 263893

Enheten

Organisasjonsnummer: 885 851 312
Organisasjonsform: Aksjeselskap
Foretaksnavn: VILLA VIKAS AS
Forretningsadresse: Lertrøvegen 3
7550 HOMMELVIK

Regnskapsår

Årsregnskapets periode: 01.01.2020 - 31.12.2020

Konsern

Morselskap i konsern: Nei

Regnskapsregler

Regler for små foretak benyttet: Ja
Benyttet ved utarbeidelsen av
årsregnskapet til selskapet: Regnskapslovens alminnelige regler

Årsregnskapet fastsatt av kompetent organ

Bekreftet av representant for selskapet: Benjamin Schei
Dato for fastsettelse av årsregnskapet: 30.04.2021

Revisjon

Årsregnskapet er utarbeidet av ekstern
autorisert regnskapsfører: Ja
Ekstern autorisert regnskapsfører har i
løpet av regnskapsåret bistått ved den
løpende regnskapsføringen eller utført
andre tjenester for selskapet enn å
utarbeide årsregnskapet: Ja

Grunnlag for avgivelse

År 2020: Årsregnskap er elektronisk innlevert.
År 2019: Tall er hentet fra elektronisk innlevert årsregnskap fra 2020.

Det er ikke krav til at årsregnskapet m.v. som sendes til Regnskapsregisteret er undertegnet. Kontrollen på at dette er utført ligger hos revisor/enhetens øverste organ. Sikkerheten ivaretas ved at innsender har rolle/rettighet for innsending av årsregnskapet via Altinn, og ved at det bekreftes at årsregnskapet er fastsatt av kompetent organ.

Brønnøysundregistrene, 07.06.2021

Brønnøysundregistrene
Postadresse: Postboks 900, 8910 Brønnøysund
Telefon: 75 00 75 00
E-post: firmapost@brreg.no Internett: www.brreg.no
Organisasjonsnummer: 974 760 673



Organisasjonsnr: 885 851 312
VILLA VIKAS AS

RESULTATREGNSKAP

Beløp i: NOK	Note	2020	2019
RESULTATREGNSKAP			
Inntekter			
Salgsinntekt	1	47 463 576	40 978 151
Annen driftsinntekt		12 422	
Sum inntekter		47 475 998	40 978 151
Kostnader			
Lønnskostnad	2	32 244 812	27 392 761
Avskrivning av driftsmidler og immaterielle eiendeler	7	348 006	287 436
Annen driftskostnad	2	12 543 835	11 864 094
Sum kostnader		45 136 653	39 544 291
Driftsresultat		2 339 345	1 433 860
Finansinntekter og finanskostnader			
Annen renteinntekt		23 285	68 805
Annen finansinntekt		26 966	1 210
Sum finansinntekter		50 251	70 016
Annen rentekostnad		4 727	240
Annen finanskostnad		26 249	39 840
Sum finanskostnader		30 976	40 080
Netto finans		19 275	29 936
Ordinært resultat før skattekostnad			
Skattekostnad på ordinært resultat	9	523 310	323 933
Ordinært resultat etter skattekostnad		1 835 310	1 139 863
Årsresultat	6	1 835 310	1 139 863
Årsresultat etter minoritetsinteresser		1 835 310	1 139 863
Totalresultat		1 835 310	1 139 863
Overføringer og disponeringer			
Ordinært utbytte		1 000 000	
Avsatt til annen egenkapital		835 310	1 139 863
Sum overføringer og disponeringer		1 835 310	1 139 863





Organisasjonsnr: 885 851 312
VILLA VIKAS AS

BALANSE

Beløp i: NOK	Note	2020	2019
--------------	------	------	------

BALANSE - EIENDELER

Anleggsmidler

Immaterielle eiendeler

Utsatt skattefordel	9		17 444
Sum immaterielle eiendeler			17 444

Varige driftsmidler

Båter og biler	7, 8	1 627 099	1 153 013
Ikke avskrivbare driftsmidler	7	279 588	266 588
Driftsløsøre, inventar o. a. utstyr	7	266 336	257 319
Sum varige driftsmidler		2 173 023	1 676 920

Sum anleggsmidler

		2 173 023	1 694 364
--	--	------------------	------------------

Omløpsmidler

Varer

Fordringer

Kundefordringer	4	5 257 923	4 598 874
Andre kortsiktige fordringer		5 178 234	4 903 055
Sum fordringer		10 436 157	9 501 929

Bankinnskudd, kontanter og lignende

Bankinnskudd, kontanter o. l.	3	7 602 089	6 933 984
Sum bankinnskudd, kontanter og lignende		7 602 089	6 933 984

Sum omløpsmidler

		18 038 246	16 435 914
--	--	-------------------	-------------------

SUM EIENDELER

		20 211 270	18 130 278
--	--	-------------------	-------------------

BALANSE - EGENKAPITAL OG GJELD

Egenkapital

Innskutt egenkapital

Aksjekapital	5, 6	100 000	100 000
Overkurs	6	700	700
Sum innskutt egenkapital		100 700	100 700

Opptjent egenkapital

Annen egenkapital	6	12 309 577	11 474 267
Sum opptjent egenkapital		12 309 577	11 474 267



Sum egenkapital		12 410 277	11 574 967
Gjeld			
Langsiktig gjeld			
Utsatt skatt	9	13 396	
Sum avsetninger for forpliktelser		13 396	
Annen langsiktig gjeld			
Gjeld til kredittinstitusjoner	8	204 790	
Sum annen langsiktig gjeld		204 790	
Sum langsiktig gjeld		218 186	0
Kortsiktig gjeld			
Leverandørgjeld		491 011	434 732
Betalbar skatt	9	492 470	304 557
Skattetrekk og andre trekk		2 527 909	2 242 127
Annen kortsiktig gjeld		4 071 417	3 573 896
Sum kortsiktig gjeld		7 582 806	6 555 311
Sum gjeld		7 800 993	6 555 311
SUM EGENKAPITAL OG GJELD		20 211 270	18 130 278



Organisasjonsnr: 885 851 312
VILLA VIKÅ AS

NOTEOPPLYSNINGER - SELSKAP - alle poster oppgitt i hele tall

Note

Regnskapsprinsipper

Note

Antall aksjer og aksjeeiere

<u>Aksjeklasse</u>	<u>Ant. aksjer</u>	<u>Pålydende</u>	<u>Bokført verdi</u>
Ordinære aksjer	100.00	1000.00	100000.00
<u>Aksjeeiere - fritekst</u>	<u>Antall</u>	<u>Eierandel</u>	<u>Aksjeklasse</u>
LI Invest AS	90.00	90.00%	Ordinære aksjer
Sverre Inge Næss	10.00	10.00%	Ordinære aksjer
<u>Sum</u>	<u>Sum antall</u>	<u>Sum eierandel</u>	
	100.00	100.00%	

Note

2

Ytelser til ledende personer

Ytelser til daglig leder

<u>Ytelser</u>	<u>Lønn</u>	<u>Pensj.forpl.</u>	<u>Andre godtgj.</u>
	654423.00		9882.00

Note

2

Ytelser til andre ledende personer

Note

2

Antall årsverk i regnskapsåret

Virksomheten har hatt følgende antall årsverk:
50.00

Note

Lån og sikkerhetsstillelse til ledende personer og aksjeeiere



Er det gitt lån eller sikkerhetsstillelse til ledende personer: Nei



Resultatregnskap			
Villa Vika AS			
Driftsinntekter og driftskostnader	Note	2020	2019
Salgsinntekt	1	47 463 576	40 978 151
Annen driftsinntekt		12 422	0
Sum driftsinntekter		<u>47 475 998</u>	<u>40 978 151</u>
Lønnskostnad	2	32 244 812	27 392 761
Avskrivning av driftsmidler og immaterielle eiendeler	7	348 006	287 436
Annen driftskostnad	2	12 543 835	11 864 094
Sum driftskostnader		<u>45 136 653</u>	<u>39 544 291</u>
Driftsresultat		<u>2 339 345</u>	<u>1 433 860</u>
Finansinntekter og finanskostnader			
Annen renteinntekt		23 285	68 805
Annen finansinntekt		26 966	1 210
Annen rentekostnad		4 727	240
Annen finanskostnad		26 249	39 840
Resultat av finansposter		<u>19 275</u>	<u>29 936</u>
Ordinært resultat før skattekostnad		2 358 620	1 463 796
Skattekostnad på ordinært resultat	9	523 310	323 933
Ordinært resultat		<u>1 835 310</u>	<u>1 139 863</u>
Årsoverskudd	6	<u>1 835 310</u>	<u>1 139 863</u>
Overføringer			
Tilleggsutbytte		1 000 000	0
Avsatt til annen egenkapital		835 310	1 139 863
Sum overføringer		<u>1 835 310</u>	<u>1 139 863</u>



Balanse			
Villa Vika AS			
Eiendeler	Note	2020	2019
Anleggsmidler			
Immaterielle eiendeler			
Utsatt skattefordel	9	<u>0</u>	<u>17 444</u>
Sum immaterielle eiendeler		<u>0</u>	<u>17 444</u>
Varige driftsmidler			
Båter og biler	7, 8	1 627 099	1 153 013
Ikke avskrivbare driftsmidler	7	279 588	266 588
Driftsløsøre, inventar o.a. utstyr	7	266 336	257 319
Sum varige driftsmidler		<u>2 173 023</u>	<u>1 676 920</u>
Sum anleggsmidler		<u>2 173 023</u>	<u>1 694 364</u>
Omløpsmidler			
Fordringer			
Kundefordringer	4	5 257 923	4 598 874
Andre kortsiktige fordringer		<u>5 178 234</u>	<u>4 903 055</u>
Sum fordringer		<u>10 436 157</u>	<u>9 501 929</u>
Bankinnskudd, kontanter o.l.	3	7 602 089	6 933 984
Sum omløpsmidler		<u>18 038 246</u>	<u>16 435 914</u>
Sum eiendeler		<u>20 211 270</u>	<u>18 130 278</u>



Balanse			
Villa Vika AS			
	Note	2020	2019
Egenkapital og gjeld			
Innskutt egenkapital			
Aksjekapital	5, 6	100 000	100 000
Annen innskutt egenkapital	6	700	700
Sum innskutt egenkapital		<u>100 700</u>	<u>100 700</u>
Opptjent egenkapital			
Annen egenkapital	6	12 309 577	11 474 267
Sum opptjent egenkapital		<u>12 309 577</u>	<u>11 474 267</u>
Sum egenkapital		<u>12 410 277</u>	<u>11 574 967</u>
Gjeld			
Utsatt skatt	9	13 396	0
Sum avsetning for forpliktelser		<u>13 396</u>	<u>0</u>
Gjeld til kredittinstitusjoner	8	204 790	0
Sum annen langsiktig gjeld		<u>204 790</u>	<u>0</u>
Kortsiktig gjeld			
Leverandørgjeld		491 011	434 732
Betalbar skatt	9	492 470	304 557
Skattetrekk og andre trekk		2 527 909	2 242 127
Annen kortsiktig gjeld		4 071 417	3 573 896
Sum kortsiktig gjeld		<u>7 582 806</u>	<u>6 555 311</u>
Sum gjeld		<u>7 800 993</u>	<u>6 555 311</u>
Sum egenkapital og gjeld		<u>20 211 270</u>	<u>18 130 278</u>
Hommelvik, 30.04.2021 Styret i Villa Vika AS			
_____ Benjamin Schei Styrets leder		_____ Ingvild Waldal Styremedlem	
_____ Lars Birger Waldal styremedlem		_____ Ronnie Lyng Sneisen daglig leder	
Villa Vika AS		Side 3	



Noter til regnskapet 2020 VILLA VIKAS AS

Note 1 Regnskapsprinsipper

Årsregnskapet er satt opp i samsvar med regnskapsloven og NRS 8 - God regnskapsskikk for små foretak.

Driftsinntekter

Inntektsføring ved salg av varer skjer på leveringstidspunktet. Tjenester inntektsføres etter hvert som de leveres.

Skatt

Skattekostnaden i resultatregnskapet omfatter både periodens betalbare skatt og endring i utsatt skatt. Utsatt skatt er beregnet med 22% på grunnlag av de midlertidige forskjeller som eksisterer mellom regnskapsmessige og skattemessige verdier, samt ligningsmessig underskudd til fremføring ved utgangen av regnskapsåret. Skatteøkende og skattereduserende midlertidige forskjeller som reverserer eller kan reverseres i samme periode er utlignet og nettoført.

Klassifisering og vurdering av anleggsmidler

Anleggsmidler omfatter eiendeler bestemt til varig eie og bruk. Anleggsmidler er vurdert til anskaffelseskost. Varige driftsmidler balanseføres og avskrives over driftsmidlets økonomiske levetid. Avskrivningsperioden for fast eiendom anskaffet etter 2009 er dekomponert i en del som gjelder råbygget og en del som gjelder faste tekniske installasjoner. Varige driftsmidler nedskrives til gjenvinnbart beløp ved verdifall som forventes ikke å være forbigående. Gjenvinnbart beløp er det høyeste av netto salgsverdi og verdi i bruk. Verdi i bruk er nåverdi av fremtidige kontantstrømmer knyttet til eiendelen. Nedskrivningen reverseres når grunnlaget for nedskrivningen ikke lenger er til stede.

Klassifisering og vurdering av omløpsmidler

Omløpsmidler og kortsiktig gjeld omfatter normalt poster som forfaller til betaling innen ett år etter balansedagen, samt poster som knytter seg til varekretsløpet. Omløpsmidler vurderes til laveste verdi av anskaffelseskost og virkelig verdi.

Fordringer

Kundefordringer og andre fordringer oppføres til pålydende etter fradrag for avsetning til forventet tap. Avsetning til tap gjøres på grunnlag av en individuell vurdering av de enkelte fordringene.



Noter til regnskapet 2020
VILLA VIKAS AS

Note 2 Lønnskostnader, antall ansatte, godtgjørelser, lån til ansatte m.m.

Lønnskostnader	2020	2019
Lønninger	27 367 241	23 076 522
Arbeidsgiveravgift	3 935 875	3 552 559
Pensjonskostnader	414 529	326 374
Andre ytelser	527 166	437 306
Sum	32 244 812	27 392 761

Gjennomsnittlig antall årsverk: 50

Ytelser til ledende personer	Daglig leder
Lønn	654 423
Annen godtgjørelse	9 882

Pensjonsforpliktelser

Selskapet er pliktig til å ha tjenstepensjonsordning etter lov om obligatorisk tjenstepensjon. Selskapets pensjonsordninger tilfredsstiller kravene i denne lov.

Revisor

Kostnadsført revisjonshonorar for 2020 utgjør kr 51 578 inkl. mva. Inkludert i dette er honorar for andre tjenester med kr 9 250.

Note 3 Bankinnskudd

Innestående midler på skattetrekkkonto (bundne midler) er på kr. 1 573 481.

Note 4 Kundefordringer

Kundefordringer er vurdert til pålydende, og det er ikke foretatt avsetninger til usikre fordringer i 2020.



Noter til regnskapet 2020
VILLA VIKAS AS

Note 5 Aksjonærer

Aksjekapitalen i Villa Vika AS pr. 31.12 består av:

	Antall	Pålydende	Bokført
Ordinære aksjer	100	1 000,0	100 000
Sum	100		100 000

Eierstruktur

De største aksjonærene i % pr. 31.12 var:

	Ordinære	Eierandel	Stemmeandel
LI Invest AS	90	90,0	90,0
Sverre Inge Næss	10	10,0	10,0
Totalt antall aksjer	100	100,0	100,0

Note 6 Egenkapital

	Aksjekapital	Annen innskutt egenkapital	Annen egenkapital	Sum egenkapital
Pr. 31.12.2019	100 000	700	11 474 267	11 574 967
Pr 01.01.2020	100 000	700	11 474 267	11 574 967
Årets resultat			1 835 310	1 835 310
Tilleggsutbytte		0	- 1 000 000	-1 000 000
Pr 31.12.2020	100 000	700	12 309 577	12 410 277



Noter til regnskapet 2020
VILLA VIKAS AS

Note 7 Anleggsmidler

	Driftsløsøre, inventar ol.	Sum
Anskaffelseskost pr. 01.01.20	8 402 725	8 402 725
+ Tilgang kjøpte driftsmidler	889 233	889 233
- Avgang i året	572 900	572 900
= Anskaffelseskost 31.12.20	8 719 058	8 719 058
Akkumulerte avskrivninger 31.12.20	6 546 037	6 546 037
= Bokført verdi 31.12.20	2 173 021	2 173 021
Årets ordinære avskrivninger	348 006	348 006
Økonomisk levetid	3-5 år	
Avskrivningsplan	saldo 0-30%	

Note 8 Pantstillelser og garantier

	31.12.2020
Pantsikret gjeld, pantstillelser og garantier	
Langsiktig gjeld til kredittinstitusjoner	-204 790
Sum	-204 790
Regnskapsført verdi av pantsikrede eiendeler	
Driftstilbehør	334 334
Sum	334 334

Selskapet har ikke gjeld som forfaller senere enn 5 år etter balansedagen.



Noter til regnskapet 2020
VILLA VIKAS AS

Note 9 Skatt

Årets skattekostnad	2020	2019
Resultatført skatt på ordinært resultat:		
Betalbar skatt	492 470	304 557
Endring i utsatt skatt	30 840	19 376
Skattekostnad ordinært resultat	523 310	323 933
Skattepliktig inntekt:		
Ordinært resultat før skatt	2 358 620	1 463 796
Permanente forskjeller	20 065	8 625
Endring i midlertidige forskjeller	-140 183	-88 072
Skattepliktig inntekt	2 238 502	1 384 349
Betalbar skatt i balansen:		
Betalbar skatt på årets resultat	492 470	304 557
Sum betalbar skatt i balansen	492 470	304 557

Skatteeffekten av midlertidige forskjeller som har gitt opphav til utsatt skatt og utsatte skattefordeler, spesifisert på typer av midlertidige forskjeller

	2020	2019	Endring
Varige driftsmidler	3 094	-151 539	-154 633
Gevinst – og tapskonto	57 798	72 248	14 450
Sum	60 892	-79 291	-140 183
Grunnlag for utsatt skatt / skattefordel	60 892	-79 291	-140 183
Utsatt skatt / skattefordel (22 %)	13 396	-17 444	-30 840



Systemrevisjon Fosen AS
REVISJON OG ØKONOMISK RÅDGIVNING

■ Åfjord

Øvre Årnes 2A
7170 Åfjord
Tlf. 72 53 16 22

■ Rissa

Rådhusvn. 20
7100 Rissa
Tlf. 73 85 10 20

■ Ørland

Yrjars gt. 24
7130 Brekstad
Tlf. 72 51 31 20

UAVHENGIG REVISORS BERETNING 2020

Til generalforsamlingen i Villa Vika AS

Uttalelse om revisjonen av årsregnskapet

Konklusjon

Vi har revidert Villa Vika AS' årsregnskap som viser et overskudd på kr 1 835 310. Årsregnskapet består av balanse per 31. desember 2020, resultatregnskap for regnskapsåret avsluttet per denne datoen og noter til årsregnskapet, herunder et sammendrag av viktige regnskapsprinsipper.

Etter vår mening er det medfølgende årsregnskapet avgitt i samsvar med lov og forskrifter og gir et rettviseende bilde av selskapets finansielle stilling per 31. desember 2020, og av dets resultater for regnskapsåret avsluttet per denne datoen i samsvar med regnskapslovens regler og god regnskapsskikk i Norge.

Grunnlag for konklusjonen

Vi har gjennomført revisjonen i samsvar med lov, forskrift og god revisjonsskikk i Norge, herunder de internasjonale revisjonsstandardene (ISA-ene). Våre oppgaver og plikter i henhold til disse standardene er beskrevet i Revisors oppgaver og plikter ved revisjon av årsregnskapet. Vi er uavhengige av selskapet slik det kreves i lov og forskrift, og har overholdt våre øvrige etiske forpliktelser i samsvar med disse kravene. Etter vår oppfatning er innhentet revisjonsbevis tilstrekkelig og hensiktsmessig som grunnlag for vår konklusjon.

Styrets og daglig leders ansvar for årsregnskapet

Styret og daglig leder (ledelsen) er ansvarlig for å utarbeide årsregnskapet i samsvar med lov og forskrifter, herunder for at det gir et rettviseende bilde i samsvar med regnskapslovens regler og god regnskapsskikk i Norge. Ledelsen er også ansvarlig for slik intern kontroll som den finner nødvendig for å kunne utarbeide et årsregnskap som ikke inneholder vesentlig feilinformasjon, verken som følge av misligheter eller utilsiktede feil.

Ved utarbeidelsen av årsregnskapet må ledelsen ta standpunkt til selskapets evne til fortsatt drift og opplyse om forhold av betydning for fortsatt drift. Forutsetningen om fortsatt drift skal legges til grunn for årsregnskapet så lenge det ikke er sannsynlig at virksomheten vil bli avvirket.

Revisors oppgaver og plikter ved revisjonen av årsregnskapet

Vårt mål er å oppnå betryggende sikkerhet for at årsregnskapet som helhet ikke inneholder vesentlig feilinformasjon, verken som følge av misligheter eller utilsiktede feil, og å avgi en revisjonsberetning som inneholder vår konklusjon. Betryggende sikkerhet er en høy grad av sikkerhet, men ingen garanti for at en revisjon utført i samsvar med lov, forskrift og god revisjonsskikk i Norge, herunder ISA-ene, alltid vil avdekke vesentlig feilinformasjon som eksisterer. Feilinformasjon kan oppstå som følge av misligheter eller utilsiktede feil. Feilinformasjon blir vurdert som vesentlig dersom den enkeltvis eller samlet med rimelighet kan forventes å påvirke økonomiske beslutninger som brukerne foretar basert på årsregnskapet.

Vi kommuniserer med styret og utveksler informasjon om forhold av betydning som vi har avdekket i løpet av revisjonen, herunder eventuelle svakheter av betydning i den interne kontrollen.

Det henvises til <https://revisorforeningen.no/revisjonsberetninger> som inneholder en beskrivelse av revisors oppgaver og plikter.

Ansvarlige revisorer:

Stig-Roar Guttelvik

Henrik Jønvik

Ragnar Hoås

Systemrevisjon Fosen AS

Autorisert
Regnskapsførerselskap

stigroar@systemrevisjon.no
Mobil 994 65 932

henrik@systemrevisjon.no
Mobil 981 11 952

ragnar@systemrevisjon.no
Mobil 913 50 952

Org. nr. NO 980 545 717

Bankkto. 4213 08 91289

Medlemmer av
Den norske Revisorforening

www.systemrevisjon.no



Uttalelse om øvrige lovmessige krav

Konklusjon om registrering og dokumentasjon

Basert på vår revisjon av årsregnskapet som beskrevet ovenfor, og kontrollhandlinger vi har funnet nødvendig i henhold til internasjonal standard for attestasjonsoppdrag (ISAE) 3000 «Attestasjonsoppdrag som ikke er revisjon eller forenklet revisorkontroll av historisk finansiell informasjon», mener vi at ledelsen har oppfylt sin plikt til å sørge for ordentlig og oversiktlig registrering og dokumentasjon av selskapets regnskapsopplysninger i samsvar med lov og god bokføringsskikk i Norge.

Rissa, 30.4.2021

Henrik Jønvik
Statsautorisert revisor



Resultatregnskap			
Villa Vika AS			
	Note	2020	2019
Driftsinntekter og driftskostnader			
Salgsinntekt	1	47 463 576	40 978 151
Annen driftsinntekt		12 422	0
Sum driftsinntekter		<u>47 475 998</u>	<u>40 978 151</u>
Lønnskostnad	2	32 244 812	27 392 761
Avskrivning av driftsmidler og immaterielle eiendeler	7	348 006	287 436
Annen driftskostnad	2	12 543 835	11 864 094
Sum driftskostnader		<u>45 136 653</u>	<u>39 544 291</u>
Driftsresultat		<u>2 339 345</u>	<u>1 433 860</u>
Finansinntekter og finanskostnader			
Annen renteinntekt		23 285	68 805
Annen finansinntekt		26 966	1 210
Annen rentekostnad		4 727	240
Annen finanskostnad		26 249	39 840
Resultat av finansposter		<u>19 275</u>	<u>29 936</u>
Ordinært resultat før skattekostnad		2 358 620	1 463 796
Skattekostnad på ordinært resultat	9	523 310	323 933
Ordinært resultat		<u>1 835 310</u>	<u>1 139 863</u>
Årsoverskudd	6	<u>1 835 310</u>	<u>1 139 863</u>
Overføringer			
Tilleggsutbytte		1 000 000	0
Avsatt til annen egenkapital		835 310	1 139 863
Sum overføringer		<u>1 835 310</u>	<u>1 139 863</u>




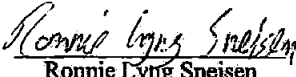


Balanse			
Villa Vika AS			
Eiendeler	Note	2020	2019
Anleggsmidler			
Immaterielle eiendeler			
Utsatt skattefordel	9	0	17 444
Sum immaterielle eiendeler		<u>0</u>	<u>17 444</u>
Varige driftsmidler			
Båter og biler	7, 8	1 627 099	1 153 013
Ikke avskrivbare driftsmidler	7	279 588	266 588
Driftsløsøre, inventar o.a. utstyr	7	266 336	257 319
Sum varige driftsmidler		<u>2 173 023</u>	<u>1 676 920</u>
Sum anleggsmidler		<u>2 173 023</u>	<u>1 694 364</u>
Omløpsmidler			
Fordringer			
Kundefordringer	4	5 257 923	4 598 874
Andre kortsiktige fordringer		5 178 234	4 903 055
Sum fordringer		<u>10 436 157</u>	<u>9 501 929</u>
Bankinnskudd, kontanter o.l.	3	7 602 089	6 933 984
Sum omløpsmidler		<u>18 038 246</u>	<u>16 435 914</u>
Sum eiendeler		<u>20 211 270</u>	<u>18 130 278</u>



Balanse			
Villa Vika AS			
	Note	2020	2019
Egenkapital og gjeld			
Innskutt egenkapital			
Aksjekapital	5, 6	100 000	100 000
Annen innskutt egenkapital	6	700	700
Sum innskutt egenkapital		100 700	100 700
Opptjent egenkapital			
Annen egenkapital	6	12 309 577	11 474 267
Sum opptjent egenkapital		12 309 577	11 474 267
Sum egenkapital		12 410 277	11 574 967
Gjeld			
Utsatt skatt	9	13 396	0
Sum avsetning for forpliktelser		13 396	0
Gjeld til kredittinstitusjoner	8	204 790	0
Sum annen langsiktig gjeld		204 790	0
Kortsiktig gjeld			
Leverandørgjeld		491 011	434 732
Betalbar skatt	9	492 470	304 557
Skattetrekk og andre trekk		2 527 909	2 242 127
Annen kortsiktig gjeld		4 071 417	3 573 896
Sum kortsiktig gjeld		7 582 806	6 555 311
Sum gjeld		7 800 993	6 555 311
Sum egenkapital og gjeld		20 211 270	18 130 278

Hommelvik, 30.04.2021
Styret i Villa Vika AS

 Benjamin Schei Styrets leder	 Ingvild Waldal Styremedlem
 Lars Birger Waldal styremedlem	 Ronnie Lyng Sneisen daglig leder

Villa Vika AS Side 3



Noter til regnskapet 2020
VILLA VIKAS AS

Note 1 Regnskapsprinsipper

Årsregnskapet er satt opp i samsvar med regnskapsloven og NRS 8 - God regnskapsskikk for små foretak.

Driftsinntekter

Inntektsføring ved salg av varer skjer på leveringstidspunktet. Tjenester inntektsføres etter hvert som de leveres.

Skatt

Skattekostnaden i resultatregnskapet omfatter både periodens betalbare skatt og endring i utsatt skatt. Utsatt skatt er beregnet med 22% på grunnlag av de midlertidige forskjeller som eksisterer mellom regnskapsmessige og skattemessige verdier, samt ligningsmessig underskudd til fremføring ved utgangen av regnskapsåret. Skatteøkende og skattereduserende midlertidige forskjeller som reverseres eller kan reverseres i samme periode er utlignet og nettoført.

Klassifisering og vurdering av anleggsmidler

Anleggsmidler omfatter eiendeler bestemt til varig eie og bruk. Anleggsmidler er vurdert til anskaffelseskost. Varige driftsmidler balanseføres og avskrives over driftsmidlets økonomiske levetid. Avskrivningsperioden for fast eiendom anskaffet etter 2009 er dekomponert i en del som gjelder råbygget og en del som gjelder faste tekniske installasjoner. Varige driftsmidler nedskrives til gjenvinnbart beløp ved verdifall som forventes ikke å være forbigående. Gjenvinnbart beløp er det høyeste av netto salgsverdi og verdi i bruk. Verdi i bruk er nåverdi av fremtidige kontantstrømmer knyttet til eiendelen. Nedskrivningen reverseres når grunnlaget for nedskrivningen ikke lenger er til stede.

Klassifisering og vurdering av omløpsmidler

Omløpsmidler og kortsiktig gjeld omfatter normalt poster som forfaller til betaling innen ett år etter balansedagen, samt poster som knytter seg til varekretsløpet. Omløpsmidler vurderes til laveste verdi av anskaffelseskost og virkelig verdi.

Fordringer

Kundefordringer og andre fordringer oppføres til pålydende etter fradrag for avsetning til forventet tap. Avsetning til tap gjøres på grunnlag av en individuell vurdering av de enkelte fordringene.



Noter til regnskapet 2020 VILLA VIKÅ AS

Note 2 Lønnskostnader, antall ansatte, godtgjørelser, lån til ansatte m.m.

<u>Lønnskostnader</u>	2020	2019
Lønninger	27 367 241	23 076 522
Arbeidsgiveravgift	3 935 875	3 552 559
Pensjonskostnader	414 529	326 374
Andre ytelser	527 166	437 306
Sum	32 244 812	27 392 761

Gjennomsnittlig antall årsverk: 50

<u>Ytelser til ledende personer</u>	<u>Daglig leder</u>
Lønn	654 423
Annen godtgjørelse	9 882

Pensjonsforpliktelser

Selskapet er pliktig til å ha tjenstepensjonsordning etter lov om obligatorisk tjenstepensjon. Selskapets pensjonsordninger tilfredsstiller kravene i denne lov.

Revisor

Kostnadsført revisjonshonorar for 2020 utgjør kr 51 578 inkl. mva. Inkludert i dette er honorar for andre tjenester med kr 9 250.

Note 3 Bankinnskudd

Innestående midler på skattetrekkkonto (bundne midler) er på kr. 1 573 481.

Note 4 Kundefordringer

Kundefordringer er vurdert til pålydende, og det er ikke foretatt avsetninger til usikre fordringer i 2020.



Noter til regnskapet 2020
VILLA VIKÅ AS

Note 5 Aksjonærer

Aksjekapitalen i Villa Vika AS pr. 31.12 består av:

	Antall	Pålydende	Bokført
Ordinære aksjer	100	1 000,0	100 000
Sum	100		100 000

Eierstruktur

De største aksjonærene i % pr. 31.12 var:

	Ordinære	Eierandel	Stemmeandel
LI Invest AS	90	90,0	90,0
Sverre Inge Næss	10	10,0	10,0
Totalt antall aksjer	100	100,0	100,0

Note 6 Egenkapital

	Aksjekapital	Annen innskutt egenkapital	Annen egenkapital	Sum egenkapital
Pr. 31.12.2019	100 000	700	11 474 267	11 574 967
Pr 01.01.2020	100 000	700	11 474 267	11 574 967
Årets resultat			1 835 310	1 835 310
Tilleggsutbytte		0	- 1 000 000	-1 000 000
Pr 31.12.2020	100 000	700	12 309 577	12 410 277



Noter til regnskapet 2020 VILLA VIKAS AS

Note 7 Anleggsmidler

	Driftsløsøre, inventar ol.	Sum
Anskaffelseskost pr. 01.01.20	8 402 725	8 402 725
+ Tilgang kjøpte driftsmidler	889 233	889 233
- Avgang i året	572 900	572 900
= Anskaffelseskost 31.12.20	8 719 058	8 719 058
Akkumulerte avskrivninger 31.12.20	6 546 037	6 546 037
= Bokført verdi 31.12.20	2 173 021	2 173 021
Årets ordinære avskrivninger	348 006	348 006
Økonomisk levetid	3-5 år	
Avskrivningsplan	saldo 0-30%	

Note 8 Pantstillelser og garantier

	31.12.2020
Pantsikret gjeld, pantstillelser og garantier	
Langsiktig gjeld til kredittinstitusjoner	-204 790
Sum	-204 790
Regnskapsført verdi av pantsikrede eiendeler	
Driftstilbehør	334 334
Sum	334 334

Selskapet har ikke gjeld som forfaller senere enn 5 år etter balansedagen.



Noter til regnskapet 2020
VILLA VIKAS AS

Note 9 Skatt

<u>Årets skattekostnad</u>	2020	2019
Resultatført skatt på ordinært resultat:		
Betalbar skatt	492 470	304 557
Endring i utsatt skatt	30 840	19 376
Skattekostnad ordinært resultat	523 310	323 933
Skattepliktig inntekt:		
Ordinært resultat før skatt	2 358 620	1 463 796
Permanente forskjeller	20 065	8 625
Endring i midlertidige forskjeller	-140 183	-88 072
Skattepliktig inntekt	2 238 502	1 384 349
Betalbar skatt i balansen:		
Betalbar skatt på årets resultat	492 470	304 557
Sum betalbar skatt i balansen	492 470	304 557

Skatteeffekten av midlertidige forskjeller som har gitt opphav til utsatt skatt og utsatte skattefordeler, spesifisert på typer av midlertidige forskjeller

	2020	2019	Endring
Varige driftsmidler	3 094	-151 539	-154 633
Gevinst – og tapskonto	57 798	72 248	14 450
Sum	60 892	-79 291	-140 183
Grunnlag for utsatt skatt / skattefordel	60 892	-79 291	-140 183
Utsatt skatt / skattefordel (22 %)	13 396	-17 444	-30 840