



ÅRSREGNSKAPET FOR REGNSKAPSÅRET 2020 - GENERELL INFORMASJON

Enheten

Organisasjonsnummer: 979 392 915
Organisasjonsform: Aksjeselskap
Foretaksnavn: NORTHWEST 3D AS
Forretningsadresse: Bolignummer U1, Sumstadgården
Gate 1 128
6700 MÅLØY

Regnskapsår

Årsregnskapets periode: 01.01.2020 - 31.12.2020

Konsern

Morselskap i konsern: Nei

Regnskapsregler

Regler for små foretak benyttet: Ja
Benyttet ved utarbeidelsen av årsregnskapet til selskapet: Regnskapslovens alminnelige regler

Årsregnskapet fastsatt av kompetent organ

Bekreftet av representant for selskapet: Per Kåre Våge
Dato for fastsettelse av årsregnskapet: 09.07.2021

Grunnlag for avgivelse

År 2020: Årsregnskapet er elektronisk innlevert
År 2019: Tall er hentet fra elektronisk innlevert årsregnskap fra 2020

Det er ikke krav til at årsregnskapet m.v. som sendes til Regnskapsregisteret er undertegnet. Kontrollen på at dette er utført ligger hos revisor/enhetens øverste organ. Sikkerheten ivaretas ved at innsender har rolle/rettighet for innsending av årsregnskapet via Altinn, og ved at det bekreftes at årsregnskapet er fastsatt av kompetent organ.

Brønnøysundregistrene, 01.06.2022



Resultatregnskap

Beløp i: NOK	Note	2020	2019
RESULTATREGNSKAP			
Inntekter			
Salgsinntekt	1	2 029 842	2 201 223
Sum inntekter		2 029 842	2 201 223
Kostnader			
Varekostnad		212 815	147 608
Lønnskostnad	4	1 450 114	1 771 682
Avskrivning av driftsmidler og immaterielle eiendeler	3	31 632	43 378
Nedskrivning av varige driftsmidler og immaterielle eiendeler	3		
Annen driftskostnad	4	445 588	549 164
Sum kostnader		2 140 149	2 511 831
Driftsresultat		-110 307	-310 608
Finansinntekter og finanskostnader			
Annen renteinntekt		117	5 284
Annen finansinntekt		1 977	3 775
Sum finansinntekter		2 094	9 060
Annen rentekostnad		18	195
Annen finanskostnad			210
Sum finanskostnader		18	405
Netto finans		2 076	8 655
Ordinært resultat før skattekostnad		-108 231	-301 954
Skattekostnad på ordinært resultat	7		
Ordinært resultat etter skattekostnad		-108 231	-301 954
Årsresultat	6	-108 231	-301 954
Årsresultat etter minoritetsinteresser		-108 231	-301 954
Totalresultat		-108 231	-301 954



Resultatregnskap

Beløp i: NOK	Note	2020	2019
Overføringer og disponeringer			
Udekket tap		-108 231	-280 609
Overført fra annen egenkapital			-21 345
Sum overføringer og disponeringer	6	-108 231	-301 954



Balanse

Beløp i: NOK	Note	2020	2019
BALANSE - EIENDELER			
Anleggsmidler			
Immaterielle eiendeler			
Utsatt skattefordel	7		
Varige driftsmidler			
Tomter, bygninger o.a. fast eiendom	3		
Maskiner og anlegg	3		
Skip og flytende installasjoner	3		
Driftsløsøre, inventar o.a. utstyr	3	19 873	51 505
Sum varige driftsmidler	3	19 873	51 505
Finansielle anleggsmidler			
Investeringer i aksjer og andeler	1	6 000	56 000
Sum finansielle anleggsmidler		6 000	56 000
Sum anleggsmidler		25 873	107 505
Omløpsmidler			
Varer			
Fordringer			
Kundefordringer	1	332 470	353 011
Andre kortsiktige fordringer	1	75 262	30 458
Sum fordringer		407 732	383 468
Bankinnskudd, kontanter og lignende			
Bankinnskudd, kontanter o.l.	2	182 358	206 252
Sum bankinnskudd, kontanter og lignende		182 358	206 252
Sum omløpsmidler		590 089	589 720
SUM EIENDELER		615 963	697 225

BALANSE - EGENKAPITAL OG GJELD



Balanse

Beløp i: NOK	Note	2020	2019
Egenkapital			
Innskutt egenkapital			
Aksjekapital	5	511 500	511 500
Beholdning av egne aksjer	5		
Sum innskutt egenkapital		511 500	511 500
Opptjent egenkapital			
Udekket tap		388 839	280 609
Sum opptjent egenkapital		-388 839	-280 609
Sum egenkapital	6	122 661	230 891
Gjeld			
Langsiktig gjeld			
Utsatt skatt	7		
Annen langsiktig gjeld			
Sum langsiktig gjeld		0	0
Kortsiktig gjeld			
Leverandørgjeld		180 939	173 121
Betalbar skatt	7		
Skyldig offentlige avgifter		170 746	130 517
Annen kortsiktig gjeld		141 617	162 697
Sum kortsiktig gjeld		493 302	466 334
Sum gjeld		493 302	466 334
SUM EGENKAPITAL OG GJELD		615 963	697 225



Brønnøysundregistrene

ÅRSREGNSKAP FOR REGNSKAPSÅRET 2020 - GENERELL INFORMASJON

Journalnummer: 2021 567768

Enheten

Organisasjonsnummer: 979 392 915
Organisasjonsform: Aksjeselskap
Foretaksnavn: NORTHWEST 3D AS
Forretningsadresse: Sjøgata 47
Sumstadgården
6700 MÅLØY

Regnskapsår

Årsregnskapets periode: 01.01.2020 - 31.12.2020

Konsern

Morselskap i konsern: Nei

Regnskapsregler

Regler for små foretak benyttet: Ja
Benyttet ved utarbeidelsen av
årsregnskapet til selskapet: Regnskapslovens alminnelige regler

Årsregnskapet fastsatt av kompetent organ

Bekreftet av representant for selskapet: Per Kåre Våge
Dato for fastsettelse av årsregnskapet: 09.07.2021

Revisjon

Selskapet har besluttet at årsregnskapet
ikke skal revideres: Ja
Årsregnskapet er utarbeidet av ekstern
autorisert regnskapsfører: Ja
Ekstern autorisert regnskapsfører har i
løpet av regnskapsåret bistått ved den
løpende regnskapsføringen eller utført
andre tjenester for selskapet enn å
utarbeide årsregnskapet: Ja

Grunnlag for avgivelse

År 2020: Årsregnskap er elektronisk innlevert.
År 2019: Tall er hentet fra elektronisk innlevert årsregnskap fra 2020.

Det er ikke krav til at årsregnskapet m.v. som sendes til Regnskapsregisteret er undertegnet. Kontrollen på at dette er utført ligger hos revisor/enhetens øverste organ. Sikkerheten ivaretas ved at innsender har rolle/rettighet for innsending av årsregnskapet via Altinn, og ved at det bekreftes at årsregnskapet er fastsatt av kompetent organ.

Brønnøysundregistrene, 14.07.2021

Brønnøysundregistrene
Postadresse: Postboks 900, 8910 Brønnøysund
Telefon: 75 00 75 00
E-post: firmapost@brreg.no Internett: www.brreg.no
Organisasjonsnummer: 974 760 673



Organisasjonsnr: 979 392 915
NORDWEST 3D AS

RESULTATREGNSKAP

Beløp i: NOK	Note	2020	2019
RESULTATREGNSKAP			
Inntekter			
Salgsinntekt	1	2 029 842	2 201 223
Sum inntekter		2 029 842	2 201 223
Kostnader			
Varekostnad		212 815	147 608
Lønnskostnad	4	1 450 114	1 771 682
Avskrivning av driftsmidler og immaterielle eiendeler	3	31 632	43 378
Nedskrivning av varige driftsmidler og immaterielle eiendeler	3		
Annen driftskostnad	4	445 588	549 164
Sum kostnader		2 140 149	2 511 831
Driftsresultat		-110 307	-310 608
Finansinntekter og finanskostnader			
Annen renteinntekt		117	5 284
Annen finansinntekt		1 977	3 775
Sum finansinntekter		2 094	9 060
Annen rentekostnad		18	195
Annen finanskostnad			210
Sum finanskostnader		18	405
Netto finans		2 076	8 655
Ordinært resultat før skattekostnad		-108 231	-301 954
Skattekostnad på ordinært resultat	7		
Ordinært resultat etter skattekostnad		-108 231	-301 954
Årsresultat	6	-108 231	-301 954
Årsresultat etter minoritetsinteresser		-108 231	-301 954
Totalresultat		-108 231	-301 954
Overføringer og disponeringer			
Udekket tap		-108 231	-280 609
Overført fra annen egenkapital			-21 345



Sum overføringer og disponeringer	6	-108 231	-301 954
--------------------------------------	---	----------	----------



Organisasjonsnr: 979 392 915
NORDWEST 3D AS

BALANSE

Beløp i: NOK	Note	2020	2019
BALANSE - EIENDELER			
Anleggsmidler			
Immaterielle eiendeler			
Utsatt skattefordel	7		
Varige driftsmidler			
Tomter, bygninger o.a. fast eiendom	3		
Maskiner og anlegg	3		
Skip og flytende installasjoner	3		
Driftsløsøre, inventar o. a. utstyr	3	19 873	51 505
Sum varige driftsmidler	3	19 873	51 505
Finansielle anleggsmidler			
Investeringer i aksjer og andeler	1	6 000	56 000
Sum finansielle anleggsmidler		6 000	56 000
Sum anleggsmidler		25 873	107 505
Omløpsmidler			
Varer			
Fordringer			
Kundefordringer	1	332 470	353 011
Andre kortsiktige fordringer	1	75 262	30 458
Sum fordringer		407 732	383 468
Bankinnskudd, kontanter og lignende			
Bankinnskudd, kontanter o. l.	2	182 358	206 252
Sum bankinnskudd, kontanter og lignende		182 358	206 252
Sum omløpsmidler		590 089	589 720
SUM EIENDELER		615 963	697 225

BALANSE - EGENKAPITAL OG GJELD

Egenkapital
Innskutt egenkapital



Aksjekapital	5	511 500	511 500
Beholdning av egne aksjer	5		
Sum innskutt egenkapital		511 500	511 500
Opptjent egenkapital			
Udekket tap		388 839	280 609
Sum opptjent egenkapital		-388 839	-280 609
Sum egenkapital	6	122 661	230 891
Gjeld			
Langsiktig gjeld			
Utsatt skatt	7		
Annen langsiktig gjeld			
Sum langsiktig gjeld		0	0
Kortsiktig gjeld			
Leverandørgjeld		180 939	173 121
Betalbar skatt	7		
Skyldig offentlige avgifter		170 746	130 517
Annen kortsiktig gjeld		141 617	162 697
Sum kortsiktig gjeld		493 302	466 334
Sum gjeld		493 302	466 334
SUM EGENKAPITAL OG GJELD		615 963	697 225



Organisasjonsnr: 979 392 915
NORDWEST 3D AS


NOTEOPPLYSNINGER - SELSKAP - alle poster oppgitt i hele tall


Note


Antall årsverk i regnskapsåret

Virksomheten har hatt følgende antall årsverk:
2.00



 Legally signed by
Per Kåre Våge
09.07.2021

 Legally signed by
Eivind Kåre Flister
11.07.2021

 Legally signed by
Gunnar Carlson
11.07.2021

Årsregnskap 2020

Nordwest 3D AS

Resultatregnskap
Balanse
Noter til regnskapet

Org.nr.: 979 392 915



Resultatregnskap Nordwest 3D AS

Driftsinntekter og driftskostnader	Note	2020	2019
Salgsinntekt	1	2 029 842	2 201 223
Sum driftsinntekter		2 029 842	2 201 223
Varekostnad		212 815	147 608
Lønnskostnad	4	1 450 114	1 771 682
Avskrivning av driftsmidler og immaterielle eiendeler	3	31 632	43 378
Annen driftskostnad	4	445 588	549 164
Sum driftskostnader		2 140 149	2 511 831
Driftsresultat		-110 307	-310 608
Finansinntekter og finanskostnader			
Annen renteinntekt		117	5 284
Annen finansinntekt		1 977	3 775
Annen rentekostnad		18	195
Annen finanskostnad		0	210
Resultat av finansposter		2 076	8 655
Ordinært resultat før skattekostnad		-108 231	-301 954
Ordinært resultat		-108 231	-301 954
Årsresultat	6	-108 231	-301 954
Overføringer			
Overført til udekket tap		108 231	280 609
Overført fra annen egenkapital		0	21 345
Sum overføringer	6	-108 231	-301 954



Balanse Nordwest 3D AS

Eiendeler	Note	2020	2019
Anleggsmidler			
Varige driftsmidler			
Driftsløsøre, inventar o.a. utstyr	3	19 873	51 505
Sum varige driftsmidler	3	19 873	51 505
Finansielle anleggsmidler			
Investeringer i aksjer og andeler	1	6 000	56 000
Sum finansielle anleggsmidler		6 000	56 000
Sum anleggsmidler		25 873	107 505
Omløpsmidler			
Fordringer			
Kundefordringer	1	332 470	353 011
Andre kortsiktige fordringer	1	75 262	30 458
Sum fordringer		407 732	383 468
Bankinnskudd, kontanter o.l.	2	182 358	206 252
Sum omløpsmidler		590 089	589 720
Sum eiendeler		615 963	697 225



Balanse
Nordwest 3D AS

Egenkapital og gjeld	Note	2020	2019
Innskutt egenkapital			
Aksjekapital	5	511 500	511 500
Sum innskutt egenkapital		511 500	511 500
Opptjent egenkapital			
Udekket tap		-388 839	-280 609
Sum opptjent egenkapital		-388 839	-280 609
Sum egenkapital	6	122 661	230 891
Kortsiktig gjeld			
Leverandørgjeld		180 939	173 121
Skyldig offentlige avgifter		170 746	130 517
Annen kortsiktig gjeld		141 617	162 697
Sum kortsiktig gjeld		493 302	466 334
Sum gjeld		493 302	466 334
Sum egenkapital og gjeld		615 963	697 225

Måløy den 31.12.2020/ 09.07.21
Styret i Northwest 3D AS

Gunnar Johan Carlson
styreleder

Eivind Kåre Flister
styremedlem

Per Kåre Våge
styremedlem/daglig leder



Note 1 Regnskapsprinsipper

Årsregnskapet er satt opp i samsvar med regnskapsloven og NRS 8 - God regnskapsskikk for små foretak. Forutsetningen om fortsatt drift er lagt til grunn ved utarbeidelsen av årsregnskapet.

Salgsinntekter

Inntektsføring ved salg av varer skjer på leveringstidspunktet. Tjenester inntektsføres etter hvert som de leveres.

Skatt

Skattekostnaden i resultatregnskapet omfatter både periodens betalbare skatt og endring i utsatt skatt. Utsatt skatt er beregnet med 22 % på grunnlag av de midlertidige forskjeller som eksisterer mellom regnskapsmessige og skattemessige verdier, samt ligningsmessig underskudd til fremføring ved utgangen av regnskapsåret. Skatteøkende og skattereduserende midlertidige forskjeller som reverserer eller kan reverseres i samme periode er utlignet og nettoført.

Klassifisering og vurdering av balanseposter

Anleggsmidler omfatter eiendeler bestemt til varig eie og bruk. Anleggsmidler er vurdert til anskaffelseskost. Varige driftsmidler balanseføres og avskrives over driftsmidlets økonomiske levetid. Varige driftsmidler nedskrives til gjenvinnbart beløp ved verdifall som forventes ikke å være forbigående. Gjenvinnbart beløp er det høyeste av netto salgsverdi og verdi i bruk. Verdi i bruk er nåverdi av fremtidige kontantstrømmer knyttet til eiendelen. Nedskrivningen reverseres når grunnlaget for nedskrivningen ikke lenger er til stede.

Omløpsmidler og kortsiktig gjeld omfatter normalt poster som forfaller til betaling innen ett år etter balansedagen, samt poster som knytter seg til varekretsløpet. Omløpsmidler vurderes til laveste verdi av anskaffelseskost og virkelig verdi.

Investeringer i aksjer

Investeringer i aksjer er vurdert til anskaffelseskost for aksjene med mindre nedskrivning har vært nødvendig.

Fordringer

Kundefordringer og andre fordringer oppføres til pålydende etter fradrag for avsetning til forventet tap. Avsetning til tap gjøres på grunnlag av en individuell vurdering av de enkelte fordringene.

Immaterielle eiendeler

Immaterielle eiendeler er balanseført og avskrives over forventet levetid for driftsmiddelet.



Note 2 Bankinnskudd

Innestående midler på skattetrekkkonto (bundne midler) er på kr. 46 860.

Note 3 Anleggsnote

	Kontormaskiner	Sum varige driftsmidler
Anskaffelseskost 01.01.2020	147 680	147 680
Anskaffelseskost 31.12.2020	147 680	147 680
Akkumulerte avskrivninger 31.12.2020	127 807	127 807
Bokført verdi per 31.12.2020	19 873	19 873
Årets avskrivninger	31 632	31 632

Note 4 Lønnskostnader og ytelser, godtgjørelser til daglig leder, styret og revisor

Lønnskostnader	2020	2019
Lønninger	1 238 535	1 516 313
Arbeidsgiveravgift	126 750	168 305
Pensjonskostnader	65 943	67 072
Andre ytelser	18 885	19 992
Sum	1 450 114	1 771 682

Selskapet har i 2020 sysselsatt 2 årsverk.

Pensjonsforpliktelser

Selskapet er pliktig til å ha tjenestepensjonsordning etter lov om obligatorisk tjenestepensjon.

Selskapets pensjonsordninger tilfredsstiller kravene i denne lov.

Ytelser til ledende personer

	Daglig leder
Lønn	604 000
Pensjonskostnader	24 000
Annen godtgjørelse	4 392
Sum	632 392

Det er ikke utbetalt styrehonorar i regnskapsåret.

Det er ikke gitt lån eller sikkerhetsstillelser til daglig leder, ledende personer el aksjeeiere.

Revisor

Selskapet har valgt bort revisjon etter aksjelovens § 7-6



Note 5 Aksjonærer

Aksjekapitalen i Northwest 3D AS pr. 31.12 består av:

	Antall	Pålydende	Bokført
Ordinære aksjer	1 023	500,0	511 500
Sum	1 023		511 500

Eierstruktur

De største aksjonærene i % pr. 31.12 var:

	Ordinære	Eierandel	Stemmeandel
Brothers AS	511	50,0	50,0
Eivind Kåre Flister	256	25,0	25,0
Per Kåre Våge	256	25,0	25,0
Totalt antall aksjer	1 023	100,0	100,0

Aksjer og opsjoner eiet av medlemmer i styret og daglig leder:

Navn	Verv	Ordinære
Eivind Kåre Flister	styremedlem	256
Per Kåre Våge	styremedlem/daglig leder	256
Totalt antall aksjer		512

Gunnar Carlson (styreleder) med nærstående, eier aksjene i Brothers AS.

Note 6 Egenkapital

	Aksjekapital	Udekket tap	Sum egenkapital
Pr. 31.12.2019	511 500	-280 609	230 891
Pr 01.01.2020	511 500	-280 609	230 891
Årets resultat		-108 231	-108 231
Pr 31.12.2020	511 500	-388 839	122 661



Note 7 Skatt

Årets skattekostnad	2020	2019
Resultatført skatt på ordinært resultat:		
Betalbar skatt	0	0
Endring i utsatt skattefordel	0	0
Skattekostnad ordinært resultat	0	0
Skattepliktig inntekt:		
Ordinært resultat før skatt	-108 231	-301 954
Permanente forskjeller	0	556
Endring i midlertidige forskjeller	439	-12 793
Skattepliktig inntekt	-107 792	-314 190
Betalbar skatt i balansen:		
Betalbar skatt på årets resultat	0	0
Sum betalbar skatt i balansen	0	0

Skatteeffekten av midlertidige forskjeller og underskudd til fremføring som har gitt opphav til utsatt skatt og utsatte skattefordeler, spesifisert på typer av midlertidige forskjeller

	2020	2019	Endring
Varige driftsmidler	-46 622	-55 759	-9 137
Fordringer	2 815	12 391	9 576
Sum	-43 807	-43 368	439
Akkumulert fremførbart underskudd	-468 102	-360 310	107 792
Inngår ikke i beregningen av utsatt skatt	511 909	403 678	-108 230
Utsatt skattefordel (22 %)	-112 620	-88 809	23 811

I henhold til God regnskapsskikk for små foretak balanseføres ikke utsatt skattefordel.