



## ÅRSREGNSKAPET FOR REGNSKAPSÅRET 2020 - GENERELL INFORMASJON

### Enheten

Organisasjonsnummer: 989 179 241  
Organisasjonsform: Aksjeselskap  
Foretaksnavn: MESTERTAK TRONDHEIM AS  
Forretningsadresse: Industriveien 3  
7072 HEIMDAL

### Regnskapsår

Årsregnskapets periode: 01.01.2020 - 31.12.2020

### Konsern

Morselskap i konsern: Nei

### Regnskapsregler

Regler for små foretak benyttet: Ja  
Benyttet ved utarbeidelsen av årsregnskapet til selskapet: Regnskapslovens alminnelige regler

### Årsregnskapet fastsatt av kompetent organ

Bekreftet av representant for selskapet: Øyvind Ingvaldsen  
Dato for fastsettelse av årsregnskapet: 11.03.2021

### Grunnlag for avgivelse

År 2020: Årsregnskapet er elektronisk innlevert  
År 2019: Tall er hentet fra elektronisk innlevert årsregnskap fra 2020

*Det er ikke krav til at årsregnskapet m.v. som sendes til Regnskapsregisteret er undertegnet. Kontrollen på at dette er utført ligger hos revisor/enhetens øverste organ. Sikkerheten ivaretas ved at innsender har rolle/rettighet for innsending av årsregnskapet via Altinn, og ved at det bekreftes at årsregnskapet er fastsatt av kompetent organ.*

Brønnøysundregistrene, 19.05.2022



### Resultatregnskap

Beløp i: NOK	Note	2020	2019
<b>RESULTATREGNSKAP</b>			
<b>Inntekter</b>			
Salgsinntekt		11 388 845	7 997 278
<b>Sum inntekter</b>		<b>11 388 845</b>	<b>7 997 278</b>
<b>Kostnader</b>			
Varekostnad		6 269 436	3 330 754
Lønnskostnad	1	3 808 548	3 720 882
Avskrivning på varige driftsmidler	9	212 944	163 892
Annen driftskostnad	1	1 076 730	1 117 484
<b>Sum kostnader</b>		<b>11 367 658</b>	<b>8 333 012</b>
<b>Driftsresultat</b>		<b>21 186</b>	<b>-335 734</b>
<b>Finansinntekter og finanskostnader</b>			
Annen renteinntekt		1 392	208
<b>Sum finansinntekter</b>		<b>1 392</b>	<b>208</b>
Annen rentekostnad		28 539	11 484
<b>Sum finanskostnader</b>		<b>28 539</b>	<b>11 484</b>
<b>Netto finans</b>		<b>-27 146</b>	<b>-11 275</b>
<b>Ordinært resultat før skattekostnad</b>		<b>-5 960</b>	<b>-347 010</b>
Skattekostnad på ordinært resultat	6,7,8	5 709	-71 547
<b>Ordinært resultat etter skattekostnad</b>		<b>-11 669</b>	<b>-275 463</b>
<b>Årsresultat</b>		<b>-11 669</b>	<b>-275 463</b>
<b>Årsresultat etter minoritetsinteresser</b>		<b>-11 669</b>	<b>-275 463</b>
<b>Overføringer og disponeringer</b>			
Overføringer fra overkurs	4	-11 669	-275 463
<b>Sum overføringer og disponeringer</b>		<b>-11 669</b>	<b>-275 463</b>



## Balanse

Beløp i: NOK	Note	2020	2019
<b>BALANSE - EIENDELER</b>			
<b>Anleggsmidler</b>			
<b>Immaterielle eiendeler</b>			
Utsatt skattefordel	7	657 241	662 950
<b>Sum immaterielle eiendeler</b>		<b>657 241</b>	<b>662 950</b>
<b>Varige driftsmidler</b>			
Varebiler	9	450 703	73 000
Driftsløsøre, inventar, verktøy, kontorm.	9	527 643	669 113
<b>Sum varige driftsmidler</b>		<b>978 346</b>	<b>742 113</b>
<b>Finansielle anleggsmidler</b>			
Andre langsiktige fordringer	5	151 112	151 112
<b>Sum finansielle anleggsmidler</b>		<b>151 112</b>	<b>151 112</b>
<b>Sum anleggsmidler</b>		<b>1 786 699</b>	<b>1 556 175</b>
<b>Omløpsmidler</b>			
<b>Varer</b>			
Varer		27 517	20 599
<b>Sum varer</b>		<b>27 517</b>	<b>20 599</b>
<b>Fordringer</b>			
Kundefordringer		94 542	568 390
Andre kortsiktige fordringer	5	72 495	96 668
<b>Sum fordringer</b>		<b>167 037</b>	<b>665 059</b>
<b>Bankinnskudd, kontanter og lignende</b>			
Bankinnskudd, kontanter o.l.	2	1 122 005	787 755
<b>Sum bankinnskudd, kontanter og lignende</b>		<b>1 122 005</b>	<b>787 755</b>
<b>Sum omløpsmidler</b>		<b>1 316 559</b>	<b>1 473 412</b>
<b>SUM EIENDELER</b>		<b>3 103 258</b>	<b>3 029 588</b>



## Balanse

Beløp i: NOK	Note	2020	2019
<b>BALANSE - EGENKAPITAL OG GJELD</b>			
<b>Egenkapital</b>			
<b>Innskutt egenkapital</b>			
Aksjekapital	3,4	300 000	300 000
Overkurs	4	520 692	532 361
<b>Sum innskutt egenkapital</b>		<b>820 692</b>	<b>832 361</b>
<b>Sum egenkapital</b>		<b>820 692</b>	<b>832 361</b>
<b>Sum langsiktig gjeld</b>		<b>0</b>	<b>0</b>
<b>Kortsiktig gjeld</b>			
Gjeld til kredittinstitusjoner	5	737 750	380 310
Leverandørgjeld		411 730	834 244
Skyldig offentlige avgifter		443 660	373 481
Annen kortsiktig gjeld	5	689 425	609 192
<b>Sum kortsiktig gjeld</b>		<b>2 282 565</b>	<b>2 197 226</b>
<b>Sum gjeld</b>		<b>2 282 565</b>	<b>2 197 226</b>
<b>SUM EGENKAPITAL OG GJELD</b>		<b>3 103 258</b>	<b>3 029 588</b>



## Brønnøysundregistrene

### ÅRSREGNSKAP FOR REGNSKAPSÅRET 2020 - GENERELL INFORMASJON

Journalnummer: 2021 159510

#### Enheten

Organisasjonsnummer: 989 179 241  
Organisasjonsform: Aksjeselskap  
Foretaksnavn: MESTERTAK TRONDHEIM AS  
Forretningsadresse: Fossegrenda 17  
7038 TRONDHEIM

#### Regnskapsår

Årsregnskapets periode: 01.01.2020 - 31.12.2020

#### Konsern

Morselskap i konsern: Nei

#### Regnskapsregler

Regler for små foretak benyttet: Ja  
Benyttet ved utarbeidelsen av  
årsregnskapet til selskapet: Regnskapslovens alminnelige regler

#### Årsregnskapet fastsatt av kompetent organ

Bekreftet av representant for selskapet: Øyvind Ingvaldsen  
Dato for fastsettelse av årsregnskapet: 11.03.2021

#### Revisjon

Årsregnskapet er utarbeidet av ekstern  
autorisert regnskapsfører: Ja  
Ekstern autorisert regnskapsfører har i  
løpet av regnskapsåret bistått ved den  
løpende regnskapsføringen eller utført  
andre tjenester for selskapet enn å  
utarbeide årsregnskapet: Ja

#### Grunnlag for avgivelse

År 2020: Årsregnskap er elektronisk innlevert.  
År 2019: Tall er hentet fra elektronisk innlevert årsregnskap fra 2020.

*Det er ikke krav til at årsregnskapet m.v. som sendes til Regnskapsregisteret er undertegnet. Kontrollen på at dette er utført ligger hos revisor/enhetens øverste organ. Sikkerheten ivaretas ved at innsender har rolle/rettighet for innsending av årsregnskapet via Altinn, og ved at det bekreftes at årsregnskapet er fastsatt av kompetent organ.*

Brønnøysundregistrene, 22.03.2021

---

#### Brønnøysundregistrene

Postadresse: Postboks 900, 8910 Brønnøysund  
Telefoner: Opplysningstelefonen 75 00 75 00 Administrasjonen 75 00 75 09 Telefaks 75 00 75 05  
E-post: fimapost@brreg.no Internett: www.brreg.no  
Organisasjonsnummer: 974 760 673



Organisasjonnr: 989 179 241  
MESTERTAK TRONDHEIM AS

## RESULTATREGNSKAP

Beløp i: NOK	Note	2020	2019
<b>RESULTATREGNSKAP</b>			
<b>Inntekter</b>			
Salgsinntekt		11 388 845	7 997 278
Sum inntekter		11 388 845	7 997 278
<b>Kostnader</b>			
Varekostnad		6 269 436	3 330 754
Lønnskostnad	1	3 808 548	3 720 882
Avskrivning på varige driftsmidler	9	212 944	163 892
Annen driftskostnad	1	1 076 730	1 117 484
Sum kostnader		11 367 658	8 333 012
Driftsresultat		21 186	-335 734
<b>Finansinntekter og finanskostnader</b>			
Annen renteinntekt		1 392	208
Sum finansinntekter		1 392	208
Annen rentekostnad		28 539	11 484
Sum finanskostnader		28 539	11 484
Netto finans		-27 146	-11 275
<b>Ordinært resultat før skattekostnad</b>			
Skattekostnad på ordinært resultat	6,7,8	-5 960	-347 010
Ordinært resultat etter skattekostnad		5 709	-71 547
Årsresultat		-11 669	-275 463
Årsresultat etter minoritetsinteressier		-11 669	-275 463
<b>Overføringer og disponeringer</b>			
Overføringer fra overkurs	4	-11 669	-275 463
Sum overføringer og disponeringer		-11 669	-275 463



Organisasjonsnr: 989 179 241  
MESTERTAK TRONDHEIM AS

## BALANSE

Beløp i: NOK	Note	2020	2019
<b>BALANSE - EIENDELER</b>			
<b>Anleggsmidler</b>			
<b>Immaterielle eiendeler</b>			
Utsatt skattefordel	7	657 241	662 950
<b>Sum immaterielle eiendeler</b>		<b>657 241</b>	<b>662 950</b>
<b>Varige driftsmidler</b>			
Varebiler	9	450 703	73 000
Driftsløsøre, inventar, verktøy, kontorm.	9	527 643	669 113
<b>Sum varige driftsmidler</b>		<b>978 346</b>	<b>742 113</b>
<b>Finansielle anleggsmidler</b>			
Andre langsiktige fordringer	5	151 112	151 112
<b>Sum finansielle anleggsmidler</b>		<b>151 112</b>	<b>151 112</b>
<b>Sum anleggsmidler</b>		<b>1 786 699</b>	<b>1 556 175</b>
<b>Omløpsmidler</b>			
<b>Varer</b>			
Varer		27 517	20 599
<b>Sum varer</b>		<b>27 517</b>	<b>20 599</b>
<b>Fordringer</b>			
Kundefordringer		94 542	568 390
Andre kortsiktige fordringer	5	72 495	96 668
<b>Sum fordringer</b>		<b>167 037</b>	<b>665 059</b>
<b>Bankinnskudd, kontanter og lignende</b>			
Bankinnskudd, kontanter o. l.	2	1 122 005	787 755
<b>Sum bankinnskudd, kontanter og lignende</b>		<b>1 122 005</b>	<b>787 755</b>
<b>Sum omløpsmidler</b>		<b>1 316 559</b>	<b>1 473 412</b>
<b>SUM EIENDELER</b>		<b>3 103 258</b>	<b>3 029 588</b>
<b>BALANSE - EGENKAPITAL OG GJELD</b>			
<b>Egenkapital</b>			
Innskutt egenkapital			
Aksjekapital	3,4	300 000	300 000



Overkurs	4	520 692	532 361
<b>Sum innøkutt egenkapital</b>		<b>820 692</b>	<b>832 361</b>
<b>Sum egenkapital</b>		<b>820 692</b>	<b>832 361</b>
<b>Sum langsiktig gjeld</b>		<b>0</b>	<b>0</b>
<b>Kortsiktig gjeld</b>			
Gjeld til			
kredittinstitusjoner	5	737 750	380 310
Leverandørgjeld		411 730	834 244
Skyldig offentlige avgifter		443 660	373 481
Annen kortsiktig gjeld	5	689 425	609 192
<b>Sum kortsiktig gjeld</b>		<b>2 282 565</b>	<b>2 197 226</b>
<b>Sum gjeld</b>		<b>2 282 565</b>	<b>2 197 226</b>
<b>SUM EGENKAPITAL OG GJELD</b>		<b>3 103 258</b>	<b>3 029 588</b>



Organisasjonnr: 989 179 241  
MESTERTAK TRONDHEIM AS

**NOTEOPPLYSNINGER - SELSKAP** - alle poster oppgitt i hele tall

Note

Regnskapsprinsipper

Note

Antall aksjer og aksjeeiere

<u>Aksjeklasse</u>	<u>Ant. aksjer</u>	<u>Pålydende</u>	<u>Bokført verdi</u>
Ordinære aksjer	300.00	1000.00	300000.00

<u>Aksjeeiere - fritekst</u>	<u>Antall</u>	<u>Eierandel</u>	<u>Aksjeklasse</u>
Øyvind Ingvaldsen	137.00	45.67%	Ordinære aksjer
Nypan Gård AS	46.00	15.33%	Ordinære aksjer
Finno AS	46.00	15.33%	Ordinære aksjer
Tore Antonsen	41.00	13.67%	Ordinære aksjer
Silvio Hinze	30.00	10.00%	Ordinære aksjer

<u>Sum</u>	<u>Sum antall</u>	<u>Sum eierandel</u>
	300.00	100.00%

Ytelser til daglig leder

<u>Ytelser</u>	<u>Lønn</u>	<u>Pensj.forpl.</u>	<u>Andre godtgj.</u>
	593159.00		82320.00

Note

Antall årsverk i regnskapsåret

Virksomheten har hatt følgende antall årsverk:  
0.00

Note

Lån og sikkerhetsstillelse til ledende personer og aksjeeiere

Er det gitt lån eller sikkerhetsstillelse til ledende personer: Nei



---

**Årsregnskap 2020**  
**for**  
**Mestertak Trondheim AS**

**Foretaksnr. 989179241**

---

Utarbeidet av:





Mestertak Trondheim AS

**Resultatregnskap**

	Note	2020	2019
<b>DRIFTSINNEKTER OG DRIFTSKOSTNADER</b>			
<b>Driftsinntekter</b>			
Salgsinntekt		11 388 845	7 997 278
<b>Sum driftsinntekter</b>		<b>11 388 845</b>	<b>7 997 278</b>
<b>Driftskostnader</b>			
Varekostnad		6 269 436	3 330 754
Lønnskostnad	1	3 808 548	3 720 882
Avskrivning på varige driftsmidler	9	212 944	163 892
Annen driftskostnad	1	1 076 730	1 117 484
<b>Sum driftskostnader</b>		<b>11 367 658</b>	<b>8 333 012</b>
<b>DRIFTSRESULTAT</b>		<b>21 186</b>	<b>(335 734)</b>
<b>FINANSINNEKTER OG FINANSKOSTNADER</b>			
<b>Finansinntekter</b>			
Annen renteinntekt		1 392	208
<b>Sum finansinntekter</b>		<b>1 392</b>	<b>208</b>
<b>Finanskostnader</b>			
Annen rentekostnad		28 539	11 484
<b>Sum finanskostnader</b>		<b>28 539</b>	<b>11 484</b>
<b>NETTO FINANSPOSTER</b>		<b>(27 146)</b>	<b>(11 275)</b>
<b>ORDINÆRT RES. FØR SKATTEKOSTNAD</b>		<b>(5 960)</b>	<b>(347 010)</b>
Skattekostnad på ordinært resultat	6,7,8	5 709	(71 547)
<b>ORDINÆRT RESULTAT</b>		<b>(11 669)</b>	<b>(275 463)</b>
<b>ÅRSRESULTAT</b>		<b>(11 669)</b>	<b>(275 463)</b>
<b>OVERF. OG DISPONERINGER</b>			
Overføringer fra overkurs	4	(11 669)	(275 463)
<b>SUM OVERF. OG DISP.</b>		<b>(11 669)</b>	<b>(275 463)</b>



Mestertak Trondheim AS

**Balanse pr. 31.12.2020**

	Note	31.12.2020	31.12.2019
<b>EIENDELER</b>			
<b>ANLEGGSMIDLER</b>			
<b>Immaterielle eiendeler</b>			
Utsatt skattefordel	7	657 241	662 950
<b>Sum immaterielle eiendeler</b>		<b>657 241</b>	<b>662 950</b>
<b>Varige driftsmidler</b>			
Varebiler	9	450 703	73 000
Driftsløsøre, inventar, verktøy, kontorm.	9	527 643	669 113
<b>Sum varige driftsmidler</b>		<b>978 346</b>	<b>742 113</b>
<b>Finansielle anleggsmidler</b>			
Andre langsiktige fordringer	5	151 112	151 112
<b>Sum finansielle anleggsmidler</b>		<b>151 112</b>	<b>151 112</b>
<b>SUM ANLEGGSMIDLER</b>		<b>1 786 699</b>	<b>1 556 175</b>
<b>OMLØPSMIDLER</b>			
Varer		27 517	20 599
<b>Fordringer</b>			
Kundefordringer		94 542	568 391
Andre kortsiktige fordringer	5	72 495	96 668
<b>Sum fordringer</b>		<b>167 037</b>	<b>665 059</b>
Bankinnskudd, kontanter o.l.	2	1 122 005	787 755
<b>SUM OMLØPSMIDLER</b>		<b>1 316 559</b>	<b>1 473 413</b>
<b>SUM EIENDELER</b>		<b>3 103 258</b>	<b>3 029 588</b>





Mestertak Trondheim AS


**Balanse pr. 31.12.2020**


	Note	31.12.2020	31.12.2019
<b>EGENKAPITAL OG GJELD</b>			
<b>EGENKAPITAL</b>			
<b>Innskutt egenkapital</b>			
Aksjekapital	3,4	300 000	300 000
Overkurs	4	520 692	532 361
<b>Sum innskutt egenkapital</b>		<b>820 692</b>	<b>832 361</b>
<b>SUM EGENKAPITAL</b>		<b>820 692</b>	<b>832 361</b>
<b>GJELD</b>			
<b>KORTSIKTIG GJELD</b>			
Gjeld til kredittinstitusjoner	5	737 750	380 310
Leverandørgjeld		411 730	834 244
Skyldig offentlige avgifter		443 660	373 481
Annen kortsiktig gjeld	5	689 425	609 192
<b>SUM KORTSIKTIG GJELD</b>		<b>2 282 565</b>	<b>2 197 226</b>
<b>SUM GJELD</b>		<b>2 282 565</b>	<b>2 197 226</b>
<b>SUM EGENKAPITAL OG GJELD</b>		<b>3 103 258</b>	<b>3 029 588</b>

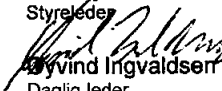
Trondheim, 11/3-2021

  
Finn Hjulstad  
Styreleder

  
Tore Antonsen  
Styremedlem

  
Sverre Nypan  
Styremedlem

  
Silvio Hinze  
Styremedlem

  
Øyvind Ingvaldsen  
Daglig leder



---

Mestertak Trondheim AS

---

## Noter 2020

### Regnskapsprinsipper:

Årsregnskapet er satt opp i samsvar med regnskapsloven og god regnskapsskikk for små foretak.

#### Omløpsmidler og kortsiktig gjeld

Omløpsmidler og kortsiktig gjeld omfatter normalt poster som forfaller til betaling innen ett år etter siste dag i regnskapsåret, samt poster som knytter seg til varekretsløpet. Omløpsmidler vurderes til laveste verdi av anskaffelseskost og antatt virkelig verdi (Laveste verdis prinsipp).

#### Anleggsmidler og langsiktig gjeld

Anleggsmidler omfatter eiendeler bestemt til varig eie og bruk for virksomheten. Anleggsmidler er vurdert til anskaffelseskost. Varige driftsmidler føres opp i balansen og avskrives over driftsmidlets forventede økonomiske levetid. Varige driftsmidler nedskrives til virkelig verdi ved verdifall som forventes ikke å være av forbigående art. Nedskrivninger blir reversert når grunnlaget for nedskrivningen ikke lenger finnes å være til stede.

#### Inntektsføring

Inntektsføring ved salg av varer skjer på leveringstidspunktet. Tjenester inntektsføres i takt med utførelsen. Andelen av salgsinntekter som knytter seg til fremtidige serviceytelser, balanseføres som uopptjent inntekt ved salget og inntektsføres deretter i takt med levering av ytelsene.

#### Varer

Varer er vurdert til det laveste av gjennomsnittlig anskaffelseskost og netto salgsverdi (laveste verdis prinsipp).

#### Fordringer

Kundefordringer føres opp i balansen til pålydende etter fradrag for avsetning til påregnelig tap. Avsetning til påregnelig tap gjøres på grunnlag av en individuell vurdering av de enkelte fordringene. I tillegg gjøres det for øvrige kundefordringer en uspesifisert avsetning for å dekke antatt tap.

Andre fordringer er også gjenstand for en tilsvarende vurdering.

#### Skatt

Skattekostnaden i resultatregnskapet omfatter periodens betalbare skatt som blir utlignet og forfaller til betaling i neste regnskapsår i tillegg til endring i utsatt skatt. Utsatt skatt er beregnet med skattesatsen ved utgangen av regnskapsåret (22 %) på grunnlag av skattereduserende og skatteøkende midlertidige forskjeller som eksisterer mellom regnskapsmessige og skattemessige verdier. I beregningen er det også medtatt skattemessig framførbart underskudd ved regnskapsårets utgang. Skatteøkende og skattereduserende midlertidige forskjeller som reverserer eller kan reversere i samme periode er utlignet og nettoført.



---

Mestertak Trondheim AS

---

## Noter 2020

### Note 1 - Lønnskostnad og andre godtgjørelser

	I år	I fjor
Lønn	3 158 669	3 061 034
Arbeidsgiveravgift	448 912	421 905
Pensjonskostnader	106 304	119 096
Andre lønnsrelaterte ytelser	94 663	118 848
<b>Totalt</b>	<b>3 808 548</b>	<b>3 720 882</b>

### Obligatorisk tjenestepensjon

Selskapet har etablert tjenestepensjon etter lov om obligatorisk tjenestepensjon

### Ytelser til ledende personer og revisor

	Lønn	Annen godtgjørelse	Sum
Daglig leder	593 159	82 320	675 479
Styreleder	0	0	0
Styremedlemmer	0	0	0

### Selskapet har ytet godtgjørelse til revisor med følgende beløp:

	I år	I fjor
Revisjon	35 250	33 000
<b>Totalt</b>	<b>35 250</b>	<b>33 000</b>

### Note 2 - Bankinnskudd, kontanter o.l.

Skattetrekkinnskudd utgjør pr 31.12. i år kr 112 495 og utgjorde pr 31.12. i fjor kr 115 364.



---

## Mestertak Trondheim AS

---

### Noter 2020

#### Note 3 - Aksjonærer, antall aksjer ol.

Selskapet har 300 aksjer pålydende kr 1 000 pr. aksje, samlet aksjekapital utgjør kr 300 000. Alle aksjene gir like rettigheter.

Selskapet har 5 aksjonærer.

Navn	Foretaksnr	Antall	Eierandel
Tore Antonsen		41	13,66 %
Nypan Gård AS	988 907 480	46	15,33 %
Finno AS	989 016 792	46	15,33 %
Øyvind Ingvaldsen (daglig leder)		137	45,67 %
Silvio Hinze		30	10,00 %

Styremedlem Sverre Nypan har indirekte eierskap via selskapet Nypan Gård AS hvor han eier 100 %. Styreleder Finn Hjulstad har indirekte eierskap via selskapet Finno AS, hvor han eier 100%.

#### Note 4 - Egenkapitalbevegelser

	Aksjekapital	Overkurs	Sum egenkapital
Pr 1.1.	300 000	532 361	832 361
Underskudd	0	-11 669	-11 669
<b>Pr 31.12.</b>	<b>300 000</b>	<b>520 692</b>	<b>820 692</b>

#### Note 5 - Fordringer og gjeld

	I år	I fjor
Samlede fordringer med forfall senere enn ett år etter balansedagen	0	151 112
Samlet gjeld med forfall senere enn fem år etter balansedagen	112 120	125 827

Andre langsiktige fordringer består i sin helhet av fordring på aksjonærer i forbindelse med oppgjør av utdeling av aksjer, gjøres opp i 2021.

Gjeld til kredittinstitusjoner gjelder optak av lån i forbindelse med kjøp av varebiler. Begge lån har en løpetid på 7 år.



Mestertak Trondheim AS

**Noter 2020**

**Note 6 - Skattekostnad på ordinært resultat**

<b>Spesifikasjon av årets skattegrunnlag:</b>	<b>2020</b>	<b>2019</b>
Resultat før skattekostnader	-5 960	-347 010
Permanente og andre forskjeller	31 909	21 801
Endring i midlertidige forskjeller	-74 766	-9 197
<b>Inntekt</b>	<b>-48 818</b>	<b>-334 406</b>
	<b>2020</b>	<b>2019</b>
Endring i utsatt skatt og utsatt skattefordel	5 709	-71 547
<b>Samlede ordinære skattekostnader</b>	<b>5 709</b>	<b>-71 547</b>

**Note 7 - Utsatt skatt/skattefordel**

**Utsatt skatt/utsatt skattefordel**

	<b>2020</b>	<b>2019</b>
+ Driftsmidler inkl. goodwill	161 901	124 435
+ Utestående fordringer	0	-37 300
- Skattem. fremf. underskudd som utlignes	3 149 362	3 100 544
<b>= Grunnlag utsatt skatt</b>	<b>-2 987 460</b>	<b>-3 013 409</b>
<b>Utsatt skatt</b>	<b>0</b>	<b>0</b>
Negativt grunnlag utsatt skatt	2 987 460	3 013 409
<b>= Grunnlag utsatt skattefordel</b>	<b>2 987 460</b>	<b>3 013 409</b>
<b>Utsatt skattefordel</b>	<b>657 241</b>	<b>662 950</b>

**Note 8 - Avstemming av skattekostnad**

**Avstemming av skattekostnad mot resultat før skatt**

	<b>Grunnlag</b>	<b>Skatt</b>
Skattekostnad i resultatregnskapet		5 709
Resultat før skattekostnad	-5 960	-1 311
<b>Differanse</b>		<b>7 020</b>
<b>Som består av</b>		
Permanente forskjeller	31 909	7 020
<b>Sum</b>		<b>7 020</b>



Mestertak Trondheim AS

**Noter 2020**

**Note 9 - Avskrivning på varige driftsmidler**

	Varebiler	Driftsløsøre, inventar, verktøy, kontorm.	Sum
Anskaffelseskost pr. 1/1	193 000	1 303 930	1 496 930
+ Tilgang	449 177	0	449 177
- Avgang	0	0	0
Anskaffelseskost pr. 31/12	642 177	1 303 930	1 946 107
Akk. av/nedskr. pr 1/1	120 000	634 817	754 817
+ Ordinære avskrivninger	71 473	141 470	212 944
+ Avskr. på oppskrivning	0	0	0
- Tilbakeført avskrivning	0	0	0
+ Ekstraord nedskrivninger	0	0	0
Akk. av/nedskr. pr. 31/12	191 473	776 287	967 761
Balanseført verdi pr 31/12	450 703	527 643	978 346
Prosentstans for ord.avskr	10-50	10-20	



Revisjonsfirmaet  
**LEIF LANGØ AS**  
Statsautorisert revisor

Til generalforsamlingen i Mestertak Trondheim AS

## Uavhengig revisors beretning

### Uttalelse om revisjonen av årsregnskapet

#### *Konklusjon*

Vi har revidert Mestertak Trondheim AS' årsregnskap som viser et underskudd på kr. 11 669. Årsregnskapet består av balanse per 31. desember 2020, resultatregnskap for regnskapsåret avsluttet per denne datoen og noter til årsregnskapet, herunder et sammendrag av viktige regnskapsprinsipper.

Etter vår mening er det medfølgende årsregnskapet avgitt i samsvar med lov og forskrifter og gir et rettviseende bilde av selskapets finansielle stilling per 31. desember 2020, og av dets resultater for regnskapsåret avsluttet per denne datoen i samsvar med regnskapslovens regler og god regnskapsskikk i Norge.

#### *Grunnlag for konklusjonen*

Vi har gjennomført revisjonen i samsvar med lov, forskrift og god revisjonsskikk i Norge, herunder de internasjonale revisjonsstandardene International Standards on Auditing (ISA-ene). Våre oppgaver og plikter i henhold til disse standardene er beskrevet i Revisors oppgaver og plikter ved revisjon av årsregnskapet. Vi er uavhengige av selskapet slik det kreves i lov og forskrift, og har overholdt våre øvrige etiske forpliktelser i samsvar med disse kravene. Etter vår oppfatning er innhentet revisjonsbevis tilstrekkelig og hensiktsmessig som grunnlag for vår konklusjon.

#### *Styrets og daglig leders ansvar for årsregnskapet*

Styret og daglig leder (ledelsen) er ansvarlig for å utarbeide årsregnskapet i samsvar med lov og forskrifter, herunder for at det gir et rettviseende bilde i samsvar med regnskapslovens regler og god regnskapsskikk i Norge. Ledelsen er også ansvarlig for slik intern kontroll som den finner nødvendig for å kunne utarbeide et årsregnskap som ikke inneholder vesentlig feilinformasjon, verken som følge av misligheter eller utilsiktede feil.

Ved utarbeidelsen av årsregnskapet må ledelsen ta standpunkt til selskapets evne til fortsatt drift og opplyse om forhold av betydning for fortsatt drift. Forutsetningen om fortsatt drift skal legges til grunn for årsregnskapet så lenge det ikke er sannsynlig at virksomheten vil bli avvirket.

#### *Revisors oppgaver og plikter ved revisjonen av årsregnskapet*

Vårt mål med revisjonen er å oppnå betryggende sikkerhet for at årsregnskapet som helhet ikke inneholder vesentlig feilinformasjon, verken som følge av misligheter eller utilsiktede feil, og å avgi en revisjonsberetning som inneholder vår konklusjon. Betryggende sikkerhet er en høy grad av sikkerhet, men ingen garanti for at en revisjon utført i samsvar med lov, forskrift og god revisjonsskikk i Norge, herunder ISA-ene, alltid vil avdekke vesentlig feilinformasjon som eksisterer. Feilinformasjon kan oppstå som følge av misligheter eller utilsiktede feil. Feilinformasjon blir vurdert som vesentlig dersom den enkeltvis eller samlet med rimelighet kan forventes å påvirke økonomiske beslutninger som brukerne foretar basert på årsregnskapet.



For videre beskrivelse av revisors oppgaver og plikter vises det til:

<https://revisorforeningen.no/revisjonsberetninger>

**Uttalelse om andre lovmessige krav**

*Konklusjon om registrering og dokumentasjon*

Basert på vår revisjon av årsregnskapet som beskrevet ovenfor, og kontrollhandlinger vi har funnet nødvendig i henhold til internasjonal standard for attestasjonsoppdrag (ISAE) 3000 «Attestasjonsoppdrag som ikke er revisjon eller forenklet revisorkontroll av historisk finansiell informasjon», mener vi at ledelsen har oppfylt sin plikt til å sørge for ordentlig og oversiktlig registrering og dokumentasjon av selskapets regnskapsopplysninger i samsvar med lov og god bokføringskikk i Norge.

Trondheim, 11. mars 2021

**Revisjonsfirmaet Leif Langø AS**

Leif Langø

*Statsautorisert revisor*