



ÅRSREGNSKAPET FOR REGNSKAPSÅRET 2021 - GENERELL INFORMASJON

Enheten

Organisasjonsnummer: 924 564 423
Organisasjonsform: Aksjeselskap
Foretaksnavn: GARDIA NORGE AS
Forretningsadresse: Borgeskogen 59
3160 STOKKE

Regnskapsår

Årsregnskapets periode: 01.01.2021 - 31.12.2021

Konsern

Morselskap i konsern: Nei

Regnskapsregler

Regler for små foretak benyttet: Ja
Benyttet ved utarbeidelsen av årsregnskapet til selskapet: Regnskapslovens alminnelige regler

Årsregnskapet fastsatt av kompetent organ

Bekreftet av representant for selskapet: Ejnar Flemming Pedersen
Dato for fastsettelse av årsregnskapet: 21.03.2022

Grunnlag for avgivelse

År 2021: Årsregnskapet er elektronisk innlevert
År 2020: Tall er hentet fra elektronisk innlevert årsregnskap fra 2021

Det er ikke krav til at årsregnskapet m.v. som sendes til Regnskapsregisteret er undertegnet. Kontrollen på at dette er utført ligger hos revisor/enhetens øverste organ. Sikkerheten ivaretas ved at innsender har rolle/rettighet for innsending av årsregnskapet via Altinn, og ved at det bekreftes at årsregnskapet er fastsatt av kompetent organ.

Brønnøysundregistrene, 16.06.2023



Resultatregnskap

Beløp i: NOK	Note	2021	2020
RESULTATREGNSKAP			
Inntekter			
Salgsinntekt		4 467 413	917 487
Sum inntekter		4 467 413	917 487
Kostnader			
Varekostnad	8	3 610 169	784 552
Lønnskostnad	3		
Avskrivning av driftsmidler og immaterielle eiendeler	9		
Nedskrivning av varige driftsmidler og immaterielle eiendeler	9		
Annen driftskostnad		1 307 456	426 481
Sum kostnader		4 917 625	1 211 033
Driftsresultat		-450 212	-293 546
Finansinntekter og finanskostnader			
Annen renteinntekt	4		288
Annen finansinntekt	4		
Sum finansinntekter			288
Annen rentekostnad	4	147	102
Annen finanskostnad	4		
Sum finanskostnader		147	102
Netto finans		-147	186
Ordinært resultat før skattekostnad		-450 359	-293 360
Skattekostnad på ordinært resultat	2	-99 079	-64 539
Ordinært resultat etter skattekostnad		-351 280	-228 821
Årsresultat	7	-351 280	-228 821
Årsresultat etter minoritetsinteresser		-351 280	-228 821
Totalresultat		-351 280	-228 821



Resultatregnskap

Beløp i: NOK	Note	2021	2020
Overføringer og disponeringer			
Udekket tap	7, 7	-351 280	
Avsatt til annen egenkapital	7		-228 821
Sum overføringer og disponeringer		-351 280	-228 821



Balanse

Beløp i: NOK	Note	2021	2020
BALANSE - EIENDELER			
Anleggsmidler			
Immaterielle eiendeler			
Forskning og utvikling	9		
Konsesjoner, patenter o.l.	9		
Utsatt skattefordel	2	115 064	15 985
Goodwill	9		
Sum immaterielle eiendeler		115 064	15 985
Varige driftsmidler			
Tomter, bygninger o.a. fast eiendom	9		
Maskiner og anlegg	9		
Skip og flytende installasjoner	9		
Driftsløsøre, inventar o.a. utstyr	9	100 000	
Sum varige driftsmidler		100 000	
Finansielle anleggsmidler			
Lån til foretak i samme konsern	5		
Sum anleggsmidler		215 064	15 985
Omløpsmidler			
Varer			
Sum varer	8	2 217 756	
Fordringer			
Kundefordringer	5	89 476	37 825
Andre kortsiktige fordringer		785 947	37 756
Konsernfordringer		250 946	220 700
Sum fordringer		1 126 368	296 281
Bankinnskudd, kontanter og lignende			
Bankinnskudd, kontanter o.l.	1	1 704 188	1 426 361
Sum bankinnskudd, kontanter og lignende		1 704 188	1 426 361
Sum omløpsmidler		5 048 312	1 722 641



Balanse

Beløp i: NOK	Note	2021	2020
SUM EIENDELER		5 263 376	1 738 626
BALANSE - EGENKAPITAL OG GJELD			
Egenkapital			
Innskutt egenkapital			
Aksjekapital	6	1 500 000	1 500 000
Annen innskutt egenkapital	7		
Sum innskutt egenkapital		1 500 000	1 500 000
Opptjent egenkapital			
Fond for vurderingsforskjeller	7		
Annen egenkapital	7		
Udekket tap	7	407 956	56 675
Sum opptjent egenkapital		-407 956	-56 675
Sum egenkapital		1 092 044	1 443 325
Gjeld			
Langsiktig gjeld			
Utsatt skatt	2		
Annen langsiktig gjeld			
Langsiktig konserngjeld	5	4 000 000	
Sum annen langsiktig gjeld		4 000 000	
Sum langsiktig gjeld		4 000 000	0
Kortsiktig gjeld			
Leverandørgjeld	5	141 333	90 826
Betalbar skatt	2		
Kortsiktig konserngjeld	5		
Annen kortsiktig gjeld	5	29 999	204 476
Sum kortsiktig gjeld		171 332	295 302
Sum gjeld		4 171 332	295 302



Balanse

Beløp i: NOK	Note	2021	2020
SUM EGENKAPITAL OG GJELD		5 263 376	1 738 626



Brønnøysundregistrene

ÅRSREGNSKAP FOR REGNSKAPSÅRET 2021 - GENERELL INFORMASJON

Journalnummer: 2022 497744

Enheten

Organisasjonsnummer: 924 564 423
Organisasjonsform: Aksjeselskap
Foretaksnavn: GARDIA NORGE AS
Forretningsadresse: Borgeskogen 59
3160 STOKKE

Regnskapsår

Årsregnskapets periode: 01.01.2021 - 31.12.2021

Konsern

Morselskap i konsern: Nei

Regnskapsregler

Regler for små foretak benyttet: Ja
Benyttet ved utarbeidelsen av
årsregnskapet til selskapet: Regnskapslovens alminnelige regler

Årsregnskapet fastsatt av kompetent organ

Bekreftet av representant for selskapet: Ejnar Flemming Pedersen
Dato for fastsettelse av årsregnskapet: 21.03.2022

Grunnlag for avgivelse

År 2021: Årsregnskap er elektronisk innlevert.
År 2020: Tall er hentet fra elektronisk innlevert årsregnskap fra 2021.

Det er ikke krav til at årsregnskapet m.v. som sendes til Regnskapsregisteret er undertegnet. Kontrollen på at dette er utført ligger hos revisor/enhetens øverste organ. Sikkerheten ivaretas ved at innsender har rolle/rettighet for innsending av årsregnskapet via Altinn, og ved at det bekreftes at årsregnskapet er fastsatt av kompetent organ.

Brønnøysundregistrene, 23.06.2022



Organisasjonsnr: 924 564 423
GARDIA NORGE AS

RESULTATREGNSKAP

Beløp i: NOK	Note	2021	2020
RESULTATREGNSKAP			
Inntekter			
Salgsinntekt		4 467 413	917 487
Sum inntekter		4 467 413	917 487
Kostnader			
Varekostnad	8	3 610 169	784 552
Lønnskostnad	3		
Avskrivning av driftsmidler og immaterielle eiendeler	9		
Nedskrivning av varige driftsmidler og immaterielle eiendeler	9		
Annen driftskostnad		1 307 456	426 481
Sum kostnader		4 917 625	1 211 033
Driftsresultat		-450 212	-293 546
Finansinntekter og finanskostnader			
Annen renteinntekt	4		288
Annen finansinntekt	4		
Sum finansinntekter			288
Annen rentekostnad	4	147	102
Annen finanskostnad	4		
Sum finanskostnader		147	102
Netto finans		-147	186
Ordinært resultat før skattekostnad			
Skattekostnad på ordinært resultat	2	-99 079	-64 539
Ordinært resultat etter skattekostnad		-351 280	-228 821
Årsresultat	7	-351 280	-228 821
Årsresultat etter minoritetsinteresser		-351 280	-228 821
Totalresultat		-351 280	-228 821
Overføringer og disponeringer			
Udekket tap	7, 7	-351 280	
Avsatt til annen egenkapital	7		-228 821



Sum overføringer og
disponeringer

-351 280

-228 821



Organisasjonsnr: 924 564 423
GARDIA NORGE AS

BALANSE

Beløp i: NOK	Note	2021	2020
BALANSE - EIENDELER			
Anleggsmidler			
Immaterielle eiendeler			
Forskning og utvikling	9		
Konsesjoner, patenter o.l.	9		
Utsatt skattefordel	2	115 064	15 985
Goodwill	9		
Sum immaterielle eiendeler		115 064	15 985
Varige driftsmidler			
Tomter, bygninger o.a. fast eiendom	9		
Maskiner og anlegg	9		
Skip og flytende installasjoner	9		
Driftsløsøre, inventar o. a. utstyr	9	100 000	
Sum varige driftsmidler		100 000	
Finansielle anleggsmidler			
Lån til foretak i samme konsern	5		
Sum anleggsmidler		215 064	15 985
Omløpsmidler			
Varer			
Sum varer	8	2 217 756	
Fordringer			
Kundefordringer	5	89 476	37 825
Andre kortsiktige fordringer		785 947	37 756
Konsernfordringer		250 946	220 700
Sum fordringer		1 126 368	296 281
Bankinnskudd, kontanter og lignende			
Bankinnskudd, kontanter o. l.	1	1 704 188	1 426 361
Sum bankinnskudd, kontanter og lignende		1 704 188	1 426 361
Sum omløpsmidler		5 048 312	1 722 641
SUM EIENDELER		5 263 376	1 738 626
BALANSE - EGENKAPITAL OG GJELD			



Egenkapital			
Innskutt egenkapital			
Aksjekapital	6	1 500 000	1 500 000
Annen innskutt egenkapital	7		
Sum innskutt egenkapital		1 500 000	1 500 000
Opptjent egenkapital			
Fond for			
vurderingsforskjeller	7		
Annen egenkapital	7		
Udekket tap	7	407 956	56 675
Sum opptjent egenkapital		-407 956	-56 675
Sum egenkapital		1 092 044	1 443 325
Gjeld			
Langsiktig gjeld			
Utsatt skatt	2		
Annen langsiktig gjeld			
Langsiktig konserngjeld	5	4 000 000	
Sum annen langsiktig gjeld		4 000 000	
Sum langsiktig gjeld		4 000 000	0
Kortsiktig gjeld			
Leverandørgjeld	5	141 333	90 826
Betalbar skatt	2		
Kortsiktig konserngjeld	5		
Annen kortsiktig gjeld	5	29 999	204 476
Sum kortsiktig gjeld		171 332	295 302
Sum gjeld		4 171 332	295 302
SUM EGENKAPITAL OG GJELD		5 263 376	1 738 626



Organisasjonsnr: 924 564 423
GARDIA NORGE AS

NOTEOPPLYSNINGER - SELSKAP - alle poster oppgitt i hele tall

Note

Antall aksjer og aksjeeiere

Note

Antall årsverk i regnskapsåret

Virksomheten har hatt følgende antall årsverk:
0.00

Omløpsmidler Startdato Sluttdato Endring

Skattemessig fremf.undersk. Startdato Sluttdato Endring

Kortsiktig gjeld Startdato Sluttdato Endring



Til generalforsamlingen i Gardia Norge AS

Uavhengig revisors beretning

Konklusjon

Vi har revidert årsregnskapet til Gardia Norge AS som består av balanse per 31. desember 2021, resultatregnskap for regnskapsåret avsluttet per denne datoen og noter til årsregnskapet, herunder et sammendrag av viktige regnskapsprinsipper.

Etter vår mening

- oppfyller årsregnskapet gjeldende lovkrav, og
- gir årsregnskapet et rettviseende bilde av selskapets finansielle stilling per 31. desember 2021, og av dets resultater for regnskapsåret avsluttet per denne datoen i samsvar med regnskapslovens regler og god regnskapsskikk i Norge.

Grunnlag for konklusjonen

Vi har gjennomført revisjonen i samsvar med de internasjonale revisjonsstandardene International Standards on Auditing (ISA-ene). Våre oppgaver og plikter i henhold til disse standardene er beskrevet nedenfor under *Revisors oppgaver og plikter ved revisjonen av årsregnskapet*. Vi er uavhengige av selskapet slik det kreves i lov, forskrift og International Code of Ethics for Professional Accountants (inkludert internasjonale uavhengighetsstandarder) utstedt av the International Ethics Standards Board for Accountants (IESBA-reglene), og vi har overholdt våre øvrige etiske forpliktelser i samsvar med disse kravene. Innhentet revisjonsbevis er etter vår vurdering tilstrekkelig og hensiktsmessig som grunnlag for vår konklusjon.

Styrets og daglig leders ansvar for årsregnskapet

Styret og daglig leder (ledelsen) er ansvarlige for å utarbeide årsregnskapet og for at det gir et rettviseende bilde i samsvar med regnskapslovens regler og god regnskapsskikk i Norge. Ledelsen er også ansvarlig for slik internkontroll som den finner nødvendig for å kunne utarbeide et årsregnskap som ikke inneholder vesentlig feilinformasjon, verken som følge av misligheter eller utilsiktede feil.

Ved utarbeidelsen av årsregnskapet må ledelsen ta standpunkt til selskapets evne til fortsatt drift og opplyse om forhold av betydning for fortsatt drift. Forutsetningen om fortsatt drift skal legges til grunn for årsregnskapet så lenge det ikke er sannsynlig at virksomheten vil bli avvirket.

Revisors oppgaver og plikter ved revisjonen av årsregnskapet

Vårt mål er å oppnå betryggende sikkerhet for at årsregnskapet som helhet ikke inneholder vesentlig feilinformasjon, verken som følge av misligheter eller utilsiktede feil, og å avgi en revisjonsberetning som inneholder vår konklusjon. Betryggende sikkerhet er en høy grad av sikkerhet, men ingen garanti for at en revisjon utført i samsvar med ISA-ene, alltid vil avdekke vesentlig feilinformasjon som eksisterer. Feilinformasjon kan oppstå som følge av misligheter eller utilsiktede feil. Feilinformasjon blir vurdert som vesentlig dersom den enkeltvis eller samlet med rimelighet kan forventes å påvirke økonomiske beslutninger som brukerne foretar basert på årsregnskapet.

PricewaterhouseCoopers AS, Tassebekkveien 354, 3160 Stokke, Postboks 211 Sentrum, 0103 Oslo
T: 02316, org. no.: 987 009 713 MVA, www.pwc.no
Statsautoriserte revisorer, medlemmer av Den norske Revisorforening og autorisert regnskapsførerselskap



For videre beskrivelse av revisors oppgaver og plikter vises det til:
<https://revisorforeningen.no/revisjonsberetninger>

Vestfold, 21. mars 2022
PricewaterhouseCoopers AS

Tom Nilsen
Statsautorisert revisor
(elektronisk signert)



 Securely signed with Brevio

Revisjonsberetning

Signers:

Name	Method	Date
Nilsen, Tom	BANKID_MOBILE	2022-04-08 07:46

This document package contains:

- Closing page (this page)
- The original document(s)
- The electronic signatures. These are not visible in the document, but are electronically integrated.



This file is sealed with a digital signature.
The seal is a guarantee for the authenticity
of the document.



Årsregnskap 2021

Gardia Norge AS

Resultatregnskap
Balanse
Noter til regnskapet

Org.nr.: 924 564 423



Resultatregnskap

Gardia Norge AS

Driftsinntekter og driftskostnader	Note	2021	2020
Salgsinntekt		4 467 413	917 487
Sum driftsinntekter		4 467 413	917 487
Varekostnad	8	3 610 169	784 552
Annen driftskostnad		1 307 456	426 481
Sum driftskostnader		4 917 625	1 211 033
Driftsresultat		-450 212	-293 546
Finansinntekter og finanskostnader			
Annen renteinntekt	4	0	288
Annen rentekostnad	4	147	102
Resultat av finansposter		-147	186
Ordinært resultat før skattekostnad		-450 359	-293 360
Skattekostnad på ordinært resultat	2	-99 079	-64 539
Ordinært resultat		-351 280	-228 821
Årsresultat	7	-351 280	-228 821
Overføringer			
Avsatt til annen egenkapital	7	0	-228 821
Overført til udekket tap	7	351 280	0
Sum overføringer		-351 280	-228 821



Balanse

Gardia Norge AS


Eiendeler	Note	2021	2020
Anleggsmidler			
Immaterielle eiendeler			
Utsatt skattefordel	2	115 064	15 985
Sum immaterielle eiendeler		115 064	15 985
Driftsløsøre, inventar o.a. utstyr	9	100 000	0
Sum varige driftsmidler		100 000	0
Sum anleggsmidler		215 064	15 985
Omløpsmidler			
Lager av varer og annen beholdning	8	2 217 756	0
Fordringer			
Kundefordringer	5	89 476	37 825
Andre kortsiktige fordringer		785 947	37 756
Konsernfordringer		250 946	220 700
Sum fordringer		1 126 368	296 281
Bankinnskudd, kontanter o.l.	1	1 704 188	1 426 361
Sum omløpsmidler		5 048 312	1 722 641
Sum eiendeler		5 263 376	1 738 626

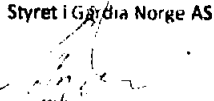



Balanse

Gardia Norge AS

Egenkapital og gjeld	Note	2021	2020
Egenkapital			
Innskutt egenkapital			
Aksjekapital	6	1 500 000	1 500 000
Sum innskutt egenkapital		1 500 000	1 500 000
Opptjent egenkapital			
Udekket tap	7	-407 956	56 675
Sum opptjent egenkapital		-407 956	-56 675
Sum egenkapital		1 092 044	1 443 325
Gjeld			
Langsiktig konserngjeld	5	4 000 000	0
Sum annen langsiktig gjeld		4 000 000	0
Kortsiktig gjeld			
Leverandørgjeld	5	141 333	90 826
Annen kortsiktig gjeld	5	29 999	204 476
Sum kortsiktig gjeld		171 332	295 302
Sum gjeld		4 171 332	295 302
Sum egenkapital og gjeld		5 263 376	1 738 626


Pål Wang
styreleder

Færder, 21.03.2022
Styret i Gardia Norge AS

Einar Flemming Pedersen
styremedlem/daglig leder


Edwin Enno Johan Van Den Berg
styremedlem



Gardia Norge AS

924 564 423

Regnskapsprinsipper

Årsregnskapet er satt opp i samsvar med regnskapsloven og NRS 8 - God regnskapsskikk for små foretak.

Driftsinntekter

Inntektsføring ved salg av varer skjer på leveringstidspunktet. Tjenester inntektsføres etter hvert som de leveres.

Skatt

Skattekostnaden i resultatregnskapet omfatter både periodens betalbare skatt og endring i utsatt skatt. Utsatt skatt er beregnet med 22% på grunnlag av de midlertidige forskjeller som eksisterer mellom regnskapsmessige og skattemessige verdier, samt ligningsmessig underskudd til fremføring ved utgangen av regnskapsåret. Skatteøkende og skattereduserende midlertidige forskjeller som reverserer eller kan reverseres i samme periode er utlignet og nettoført.

Klassifisering og vurdering av balanseposter

Eiendeler bestemt til varig eie eller bruk er klassifisert som anleggsmidler. Eiendeler som er knyttet til varekretsløpet er klassifisert som omløpsmidler. Fordringer klassifiseres som omløpsmidler hvis de skal tilbakebetales i løpet av ett år. For gjeld er analoge kriterier lagt til grunn. Første års avdrag på langsiktige fordringer og langsiktig gjeld klassifiseres likevel ikke som omløpsmiddel og kortsiktig gjeld.

Varige driftsmidler

Varige driftsmidler balanseføres og avskrives lineært over driftsmidlenes forventede levetid dersom de har antatt levetid over 3 år og har en kostpris som overstiger kr 15 000. Vedlikehold av driftsmidler kostnadsføres løpende. Påkostninger eller forbedringer tillegges driftsmidlets kostpris og avskrives i takt med driftsmidlet. Skillet mellom vedlikehold og påkostning/forbedring regnes i forhold til driftsmidlets stand ved kjøp av driftsmidlet. Utgifter til leie av driftsmidler kostnadsføres. Forskuddsbetalinger balanseføres som forskuddsbetalt kostnad, og fordeles over leieperioden.

Varer

Varer er vurdert til det laveste av anskaffelseskost og netto salgsverdi.

Fordringer

Kundefordringer og andre fordringer oppføres til pålydende etter fradrag for avsetning til forventet tap. Avsetning til tap gjøres på grunnlag av en individuell vurdering av de enkelte fordringene.

Note 1 Bundne bankinnskudd, trekkrettigheter

Bundne bankinnskudd	2021	2020
Skattetrekkskonto	0	0



Gardia Norge AS

924 564 423

Note 2 Skatt

Skatteeffekten av midlertidige forskjeller og underskudd til fremføring som har gitt opphav til utsatt skatt og utsatte skattefordeler, spesifisert på typer av midlertidige forskjeller:

	2021	2020	Endring
Varige driftsmidler	20 000	0	-20 000
Sum	20 000	0	-20 000

Akkumulert fremførbart underskudd	-543 020	-72 660	470 359
Grunnlag for beregning av utsatt skatt	-523 020	-72 660	450 359

Utsatt skattefordel (22 %)	-115 064	-15 985	99 079
-----------------------------------	-----------------	----------------	---------------

Årets skattekostnad	2021	2020
Skattepliktig inntekt:		
Ordinært resultat før skatt	-450 359	-293 360
Permanente forskjeller	0	0
Endring i midlertidige forskjeller	-20 000	0
Mottatt konsernbidrag	0	220 700
Skattepliktig inntekt	-470 359	-72 660

Årets skattekostnad	2021	2020
Resultatført skatt på ordinært resultat:		
Betalbar skatt	0	0
Endring i utsatt skattefordel	-99 079	-64 539
Skattekostnad ordinært resultat	-99 079	-64 539

Årets skattekostnad	2021	2020
Beregning av effektiv skattesats		
Resultat før skatt	-450 359	-293 360
Beregnet skatt av resultat før skatt	-99 079	-64 539
Sum	-99 079	-64 539
Effektiv skattesats	22,0 %	22,0 %

Note 3 Lønnskostnader, antall ansatte, godtgjørelser, lån til ansatte mm.

Selskapet har ingen ansatte.

Det er ikke gitt lån/sikkerhetsstillelse til daglig leder, styrets leder eller andre nærstående parter.

Kostnadsført godtgjørelse til revisor	2021	2020
Lovpålagt revisjon	38 070	6 250
Skatterådgivning (inkl. teknisk bistand med ligningspapirer)	8 625	0
Annen bistand (inkl. teknisk bistand årsregnskap)	12 925	0
Sum	59 620	6 250

Side 6



Gardia Norge AS

924 564 423

Note 4 Finansinntekter og finanskostnader

Finansinntekter	2021	2020
Annen renteinntekt	0	288
Sum finansinntekter	0	288

Finanskostnader	2021	2020
Annen rentekostnad	147	102
Sum finanskostnader	147	102

Note 5 Mellomværende med selskap i samme konsern m.v.

	Kundefordringer		Andre fordringer	
	2021	2020	2021	2020
Foretak i samme konsern	0	0	250 946	220 700
Sum	0	0	250 946	220 700

	Leverandørgjeld		Øvrig gjeld	
	2021	2020	2021	2020
Foretak i samme konsern	0	66 613	4 000 000	0
Sum	0	66 613	4 000 000	0

Note 6 Aksjekapital og aksjonærinformasjon

Selskapet inngår i konsernregnskapet til Appeltern Bidco B.V i Nederland, hvor en kan få utlevert konsernregnskap der selskapet inngår.

Aksjekapitalen på kr. 1 500 000 består av 1 500 aksjer á kr. 1 000.

Oversikt over de største aksjonærene	Antall	Eierandel
OLG Norway AS	1 500	100%
Sum	1 500	100%

Note 7 Egenkapital

	Aksjekapital	Annen egenkapital		Sum egenkapital
		Udekket tap		
Egenkapital 01.01.2021	1 500 000	0	-56 675	1 443 325
Årets resultat	0	0	-351 280	-351 280
Egenkapital 31.12.2021	1 500 000	0	-407 956	1 092 044

Side 7



Gardia Norge AS

924 564 423

Note 8 Varer

	2021	2020
Innkjøpte ferdigvarer	2 217 756	0
Sum	2 217 756	0

	2021	2020
Varebeholdning vurdert til anskaffelseskost	2 217 756	0
Varebeholdning vurdert til virkelig verdi	0	0
Sum	2 217 756	0

Note 9 Varige driftsmidler og immaterielle eiendeler

	Driftsløsøre	Totalt
Anskaffelseskost 01.01.2021	0	0
Tilgang	100 000	100 000
Avgang	0	0
Anskaffelseskost 31.12.2021	100 000	100 000
Akkumulerte avskrivninger	0	0
Bokført verdi 31.12.2021	100 000	100 000

Årets avskrivninger 0 0

Forventet økonomisk levetid 3 år
Avskrivningsplan Lineær