



## ÅRSREGNSKAPET FOR REGNSKAPSÅRET 2024 - GENERELL INFORMASJON

### Enheten

Organisasjonsnummer: 959 357 390  
Organisasjonsform: Aksjeselskap  
Foretaksnavn: SIKRING- OG SERVICETJENESTER AS  
Forretningsadresse: Parkveien 6  
1435 ÅS

### Regnskapsår

Årsregnskapets periode: 01.01.2024 - 31.12.2024

### Konsern

Morselskap i konsern: Nei

### Regnskapsregler

Regler for små foretak benyttet: Ja  
Benyttet ved utarbeidelsen av årsregnskapet til selskapet: Regnskapslovens alminnelige regler

### Årsregnskapet fastsatt av kompetent organ

Bekreftet av representant for selskapet: View Ledger AS  
Dato for fastsettelse av årsregnskapet: 04.02.2025

### Grunnlag for avgivelse

År 2024: Årsregnskapet er elektronisk innlevert  
År 2023: Tall er hentet fra elektronisk innlevert årsregnskap fra 2024

*Det er ikke krav til at årsregnskapet m.v. som sendes til Regnskapsregisteret er undertegnet. Kontrollen på at dette er utført ligger hos revisor/enhetens øverste organ. Sikkerheten ivaretas ved at innsender har rolle/rettighet for innsending av årsregnskapet via Altinn, og ved at det bekreftes at årsregnskapet er fastsatt av kompetent organ.*

Brønnøysundregistrene, 02.03.2025



### Resultatregnskap

Beløp i: NOK	Note	2024	2023
<b>RESULTATREGNSKAP</b>			
<b>Inntekter</b>			
Salgsinntekt		3 850 550	3 652 105
<b>Sum inntekter</b>		<b>3 850 550</b>	<b>3 652 105</b>
<b>Kostnader</b>			
Varekostnad		1 190 020	1 206 670
Lønnskostnad	1, 2	1 934 563	1 832 039
Avskrivning av driftsmidler		159 397	157 640
Annen driftskostnad		403 663	358 866
<b>Sum kostnader</b>		<b>3 687 643</b>	<b>3 555 216</b>
<b>Driftsresultat</b>		<b>162 906</b>	<b>96 888</b>
<b>Finansinntekter og finanskostnader</b>			
Annen renteinntekt		2 074	1 172
Annen finansinntekt		3 313	2 907
<b>Sum finansinntekter</b>		<b>5 387</b>	<b>4 079</b>
Annen rentekostnad		239	
<b>Sum finanskostnader</b>		<b>239</b>	
<b>Netto finans</b>		<b>5 148</b>	<b>4 079</b>
<b>Ordinært resultat før skattekostnad</b>		<b>168 054</b>	<b>100 967</b>
Skattekostnad på resultat	3	45 998	28 624
<b>Ordinært resultat etter skattekostnad</b>		<b>122 056</b>	<b>72 343</b>
<b>Årsresultat</b>	4	<b>122 056</b>	<b>72 343</b>
<b>Årsresultat etter minoritetsinteresser</b>		<b>122 056</b>	<b>72 343</b>
<b>Totalresultat</b>		<b>122 056</b>	<b>72 343</b>
<b>Overføringer og disponeringer</b>			
Avsatt til annen egenkapital		122 056	72 343



## Resultatregnskap

<b>Beløp i: NOK</b>	<b>Note</b>	<b>2024</b>	<b>2023</b>
Sum overføringer og disponeringer		122 056	72 343



### Balanse

Beløp i: NOK	Note	2024	2023
<b>BALANSE - EIENDELER</b>			
<b>Anleggsmidler</b>			
<b>Immaterielle eiendeler</b>			
Utsatt skattefordel	3		
<b>Varige driftsmidler</b>			
Tomter, bygninger o.a. fast eiendom			14 316
Driftsløsøre, inventar o.a. utstyr		290 405	435 487
<b>Sum varige driftsmidler</b>		<b>290 405</b>	<b>449 803</b>
<b>Sum anleggsmidler</b>		<b>290 405</b>	<b>449 803</b>
<b>Omløpsmidler</b>			
<b>Varer</b>			
<b>Fordringer</b>			
Kundefordringer		750 833	772 178
Andre kortsiktige fordringer		30 049	27 578
<b>Sum fordringer</b>		<b>780 882</b>	<b>799 756</b>
<b>Bankinnskudd, kontanter og lignende</b>			
Bankinnskudd, kontanter o.l.	5	1 643 126	1 295 448
<b>Sum bankinnskudd, kontanter og lignende</b>		<b>1 643 126</b>	<b>1 295 448</b>
<b>Sum omløpsmidler</b>		<b>2 424 008</b>	<b>2 095 205</b>
<b>SUM EIENDELER</b>		<b>2 714 413</b>	<b>2 545 007</b>
<b>BALANSE - EGENKAPITAL OG GJELD</b>			
<b>Egenkapital</b>			
<b>Innskutt egenkapital</b>			
Aksjekapital	4, 6	100 000	100 000
Annen innskutt egenkapital	4	32 838	32 838
<b>Sum innskutt egenkapital</b>		<b>132 838</b>	<b>132 838</b>



## Balanse

Beløp i: NOK	Note	2024	2023
<b>Opptjent egenkapital</b>			
Annen egenkapital	4	1 951 743	1 829 687
<b>Sum opptjent egenkapital</b>		<b>1 951 743</b>	<b>1 829 687</b>
<b>Sum egenkapital</b>		<b>2 084 581</b>	<b>1 962 525</b>
<b>Gjeld</b>			
<b>Langsiktig gjeld</b>			
Utsatt skatt	3		
<b>Annen langsiktig gjeld</b>			
<b>Sum langsiktig gjeld</b>		<b>0</b>	<b>0</b>
<b>Kortsiktig gjeld</b>			
Leverandørgjeld		136 369	15 206
Betalbar skatt	3	45 998	28 624
Skyldig offentlige avgifter		224 743	256 345
Annen kortsiktig gjeld		222 723	282 308
<b>Sum kortsiktig gjeld</b>		<b>629 833</b>	<b>582 483</b>
<b>Sum gjeld</b>		<b>629 833</b>	<b>582 483</b>
<b>SUM EGENKAPITAL OG GJELD</b>		<b>2 714 413</b>	<b>2 545 007</b>



## Brønnøysundregistrene

### ÅRSREGNSKAP FOR REGNSKAPSÅRET 2024 - GENERELL INFORMASJON

Journalnummer: 2025 319736

#### Enheten

Organisasjonsnummer: 959 357 390  
Organisasjonsform: Aksjeselskap  
Foretaksnavn: SIKRING- OG SERVICETJENESTER AS  
Forretningsadresse: Parkveien 6  
1435 ÅS

#### Regnskapsår

Årsregnskapets periode: 01.01.2024 - 31.12.2024

#### Konsern

Morselskap i konsern: Nei

#### Regnskapsregler

Regler for små foretak benyttet: Ja  
Benyttet ved utarbeidelsen av  
årsregnskapet til selskapet: Regnskapslovens alminnelige regler

#### Årsregnskapet fastsatt av kompetent organ

Bekreftet av representant for selskapet: View Ledger AS  
Dato for fastsettelse av årsregnskapet: 04.02.2025

#### Revisjon

Selskapet har besluttet at årsregnskapet  
ikke skal revideres: Ja  
Årsregnskapet er utarbeidet av ekstern  
autorisert regnskapsfører: Ja  
Ekstern autorisert regnskapsfører har i  
løpet av regnskapsåret bistått ved den  
løpende regnskapsføringen eller utført  
andre tjenester for selskapet enn å  
utarbeide årsregnskapet: Ja

#### Grunnlag for avgivelse

År 2024: Årsregnskap er elektronisk innlevert.  
År 2023: Tall er hentet fra elektronisk innlevert årsregnskap fra 2024.

*Det er ikke krav til at årsregnskapet m.v. som sendes til Regnskapsregisteret er undertegnet. Kontrollen på at dette er utført ligger hos revisor/enhetens øverste organ. Sikkerheten ivaretas ved at innsender har rolle/rettighet for innsending av årsregnskapet via Altinn, og ved at det bekreftes at årsregnskapet er fastsatt av kompetent organ.*

Brønnøysundregistrene, 01.03.2025

---

Brønnøysundregistrene  
Postadresse: Postboks 900, 8910 Brønnøysund  
Telefon: 75 00 75 00  
E-post: firmapost@brreg.no Internett: www.brreg.no  
Organisasjonsnummer: 974 760 673



Organisasjonsnr: 959 357 390  
SIKRING- OG SERVICETJENESTER AS

## RESULTATREGNSKAP

<b>Beløp i: NOK</b>	<b>Note</b>	<b>2024</b>	<b>2023</b>
<b>RESULTATREGNSKAP</b>			
<b>Inntekter</b>			
Salgsinntekt		3 850 550	3 652 105
<b>Sum inntekter</b>		<b>3 850 550</b>	<b>3 652 105</b>
<b>Kostnader</b>			
Varekostnad		1 190 020	1 206 670
Lønnskostnad	1, 2	1 934 563	1 832 039
Avskrivning av driftsmidler		159 397	157 640
Annen driftskostnad		403 663	358 866
<b>Sum kostnader</b>		<b>3 687 643</b>	<b>3 555 216</b>
<b>Driftsresultat</b>		<b>162 906</b>	<b>96 888</b>
<b>Finansinntekter og finanskostnader</b>			
Annen renteinntekt		2 074	1 172
Annen finansinntekt		3 313	2 907
<b>Sum finansinntekter</b>		<b>5 387</b>	<b>4 079</b>
Annen rentekostnad		239	
<b>Sum finanskostnader</b>		<b>239</b>	
<b>Netto finans</b>		<b>5 148</b>	<b>4 079</b>
<b>Ordinært resultat før skattekostnad</b>			
<b>Skattekostnad på resultat</b>	3	<b>168 054</b>	<b>100 967</b>
Skattekostnad på resultat		45 998	28 624
<b>Ordinært resultat etter skattekostnad</b>		<b>122 056</b>	<b>72 343</b>
<b>Årsresultat</b>	4	<b>122 056</b>	<b>72 343</b>
<b>Årsresultat etter minoritetsinteresser</b>		<b>122 056</b>	<b>72 343</b>
<b>Totalresultat</b>		<b>122 056</b>	<b>72 343</b>
<b>Overføringer og disponeringer</b>			
Avsatt til annen egenkapital		122 056	72 343
<b>Sum overføringer og disponeringer</b>		<b>122 056</b>	<b>72 343</b>



Organisasjonsnr: 959 357 390  
SIKRING- OG SERVICETJENESTER AS

## BALANSE

Beløp i: NOK Note 2024 2023

### BALANSE - EIENDELER

#### Anleggsmidler

##### Immaterielle eiendeler

Utsatt skattefordel 3

#### Varige driftsmidler

Tomter, bygninger o.a.

fast eiendom 14 316

Driftsløsøre, inventar o.

a. utstyr 290 405 435 487

Sum varige driftsmidler 290 405 449 803

Sum anleggsmidler 290 405 449 803

#### Omløpsmidler

##### Varer

#### Fordringer

Kundefordringer 750 833 772 178

Andre kortsiktige

fordringer 30 049 27 578

Sum fordringer 780 882 799 756

#### Bankinnskudd, kontanter og lignende

Bankinnskudd, kontanter o.

l. 5 1 643 126 1 295 448

Sum bankinnskudd,

kontanter og lignende 1 643 126 1 295 448

Sum omløpsmidler 2 424 008 2 095 205

SUM EIENDELER 2 714 413 2 545 007

### BALANSE - EGENKAPITAL OG GJELD

#### Egenkapital

##### Innskutt egenkapital

Aksjekapital 4, 6 100 000 100 000

Annen innskutt egenkapital 4 32 838 32 838

Sum innskutt egenkapital 132 838 132 838

##### Opptjent egenkapital

Annen egenkapital 4 1 951 743 1 829 687

Sum opptjent egenkapital 1 951 743 1 829 687

Sum egenkapital 2 084 581 1 962 525



<b>Gjeld</b>		
<b>Langsiktig gjeld</b>		
Utsatt skatt	3	
<b>Annen langsiktig gjeld</b>		
<b>Sum langsiktig gjeld</b>	<b>0</b>	<b>0</b>
<b>Kortsiktig gjeld</b>		
Leverandørgjeld	136 369	15 206
Betalbar skatt	45 998	28 624
Skyldig offentlige avgifter	224 743	256 345
Annen kortsiktig gjeld	222 723	282 308
<b>Sum kortsiktig gjeld</b>	<b>629 833</b>	<b>582 483</b>
<b>Sum gjeld</b>	<b>629 833</b>	<b>582 483</b>
<b>SUM EGENKAPITAL OG GJELD</b>	<b>2 714 413</b>	<b>2 545 007</b>



Organisasjonsnr: 959 357 390  
SIKRING- OG SERVICETJENESTER AS

NOTEOPPLYSNINGER - SELSKAP - alle poster oppgitt i hele tall

## Note

Antall årsverk i regnskapsåret  
2.00

Sum Beløp

Balanseført verdi 31.12. Varige driftsmidler Immaterielle eiend.

## Konsernregnskap

Morselskapet sitt navn

Forretningskontor for morselskapet

## Begrunnelse for at datterselskap er utelatt fra konsolideringen

Samlet beløp - tilknyttet selskap Årets Fjorårets

Samlet beløp - foretak i samme konsern Årets Fjorårets

Samlet beløp - foretak i samme konsern Årets Fjorårets

Samlet beløp - felles kontrollert virksomhet Årets Fjorårets

Pantstillelse Beløp

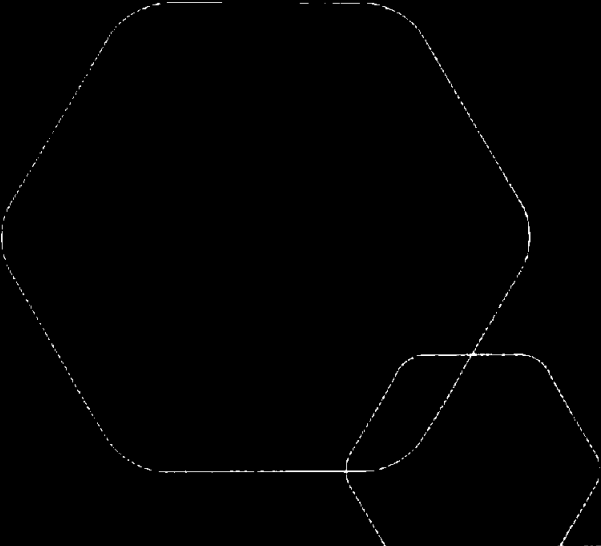
Beholdning av egne aksjer Antall Pålydende Andel av aksjek.



# Årsregnskap 2024

## Sikring- Og Servicetjenester AS

Resultatregnskap  
Balanse  
Noter til regnskapet



Org.nr.: 959 357 390

**RESULTATREGNSKAP****SIKRING- OG SERVICETJENESTER AS**

<b>DRIFTSINNEKTER OG DRIFTSKOSTNADER</b>	<b>Note</b>	<b>2024</b>	<b>2023</b>
Salgsinntekt		3 850 550	3 652 105
<b>Sum driftsinntekter</b>		<b>3 850 550</b>	<b>3 652 105</b>
Varekostnad		1 190 020	1 206 670
Lønnskostnad	1, 2	1 934 563	1 832 039
Avskrivning av driftsmidler		159 397	157 640
Annen driftskostnad		403 663	358 866
<b>Sum driftskostnader</b>		<b>3 687 643</b>	<b>3 555 216</b>
<b>Driftsresultat</b>		<b>162 906</b>	<b>96 888</b>
<b>FINANSINNEKTER OG FINANSKOSTNADER</b>			
Annen renteinntekt		2 074	1 172
Annen finansinntekt		3 313	2 907
Annen rentekostnad		239	0
<b>Resultat av finansposter</b>		<b>5 148</b>	<b>4 079</b>
Resultat før skattekostnad		168 054	100 967
Skattekostnad på resultat	3	45 998	28 624
<b>Resultat</b>		<b>122 056</b>	<b>72 343</b>
<b>Årsresultat</b>	<b>4</b>	<b>122 056</b>	<b>72 343</b>
<b>OVERFØRINGER</b>			
Avsatt til annen egenkapital		122 056	72 343
<b>Sum overføringer</b>		<b>122 056</b>	<b>72 343</b>

**BALANSE****SIKRING- OG SERVICETJENESTER AS**

<b>EIENDELER</b>	<b>Note</b>	<b>2024</b>	<b>2023</b>
<b>ANLEGGSMIDLER</b>			
<b>VARIGE DRIFTSMIDLER</b>			
Tomter, bygninger o.a. fast eiendom		0	14 316
Driftsløsøre, inventar o.a. utstyr		290 405	435 487
<b>Sum varige driftsmidler</b>		<b>290 405</b>	<b>449 803</b>
<b>Sum anleggsmidler</b>		<b>290 405</b>	<b>449 803</b>
<b>OMLØPSMIDLER</b>			
<b>FORDRINGER</b>			
Kundefordringer		750 833	772 178
Andre kortsiktige fordringer		30 049	27 578
<b>Sum fordringer</b>		<b>780 882</b>	<b>799 756</b>
Bankinnskudd, kontanter o.l.	5	1 643 126	1 295 448
<b>Sum omløpsmidler</b>		<b>2 424 008</b>	<b>2 095 205</b>
<b>Sum eiendeler</b>		<b>2 714 413</b>	<b>2 545 007</b>

SIKRING- OG SERVICETJENESTER AS


SIDE 3

**BALANSE****SIKRING- OG SERVICETJENESTER AS**

<b>EGENKAPITAL OG GJELD</b>	<b>Note</b>	<b>2024</b>	<b>2023</b>
Aksjekapital	4, 6	100 000	100 000
Annen innskutt egenkapital	4	32 838	32 838
<b>Sum innskutt egenkapital</b>		<b>132 838</b>	<b>132 838</b>
<b>OPPTJENT EGENKAPITAL</b>			
Annen egenkapital	4	1 951 743	1 829 687
<b>Sum opptjent egenkapital</b>		<b>1 951 743</b>	<b>1 829 687</b>
<b>Sum egenkapital</b>		<b>2 084 581</b>	<b>1 962 525</b>
<b>GJELD</b>			
<b>KORTSIKTIG GJELD</b>			
Leverandørgjeld		136 369	15 206
Betalbar skatt	3	45 998	28 624
Skyldig offentlige avgifter		224 743	256 345
Annen kortsiktig gjeld		222 723	282 308
<b>Sum kortsiktig gjeld</b>		<b>629 833</b>	<b>582 483</b>
<b>Sum gjeld</b>		<b>629 833</b>	<b>582 483</b>
<b>Sum egenkapital og gjeld</b>		<b>2 714 413</b>	<b>2 545 007</b>

Ås, 01.02.2025

Styret i Sikring- Og Servicetjenester AS



Roar Myhrer  
styreleder/daglig leder

**Regnskapsprinsipper**

Årsregnskapet for Sikring- Og Servicetjenester AS er satt opp i samsvar med regnskapsloven og NRS 8 - God regnskapsskikk for små foretak.

**DRIFTSINNETEKTER**

Inntektsføring ved salg av varer skjer på leveringstidspunktet. Tjenester inntektsføres etter hvert som de leveres.

**SKATT**

Skattekostnaden i resultatregnskapet omfatter både periodens betalbare skatt og endring i utsatt skatt. Utsatt skatt er beregnet med 22 % på grunnlag av de midlertidige forskjeller som eksisterer mellom regnskapsmessige og skattemessige verdier, samt ligningsmessig underskudd til fremføring ved utgangen av regnskapsåret. Skatteøkende og skattereduserende midlertidige forskjeller som reverserer eller kan reverseres i samme periode er utlignet og nettoført.

**KLASSIFISERING OG VURDERING AV ANLEGGSMIDLER**

Anleggsmidler omfatter eiendeler bestemt til varig eie og bruk. Anleggsmidler er vurdert til anskaffelseskost. Varige driftsmidler balanseføres og avskrives over driftsmidlets økonomiske levetid.

**KLASSIFISERING OG VURDERING AV OMLØPSMIDLER**

Omløpsmidler og kortsiktig gjeld omfatter normalt poster som forfaller til betaling innen ett år etter balansedagen, samt poster som knytter seg til varekretsløpet. Omløpsmidler vurderes til laveste verdi av anskaffelseskost og virkelig verdi.

**FORDRINGER**

Kundefordringer og andre fordringer oppføres til pålydende etter fradrag for avsetning til forventet tap. Avsetning til tap gjøres på grunnlag av en individuell vurdering av de enkelte fordringene.

**PENSJONSFORPLIKTELSE**

Pensjonsforpliktelser finansiert over driften er beregnet og balanseført under avsetning for forpliktelser. Pensjonsordninger finansiert via sikrede ordninger er ikke balanseført. Pensjonspremien anses i disse tilfeller som pensjonskostnad og klassifiseres sammen med lønnskostnader.

**Note 1 Lønnskostnader og antall årsverk**

**LØNSKOSTNADER**

	<b>2024</b>	<b>2023</b>
Lønninger	1 541 135	1 437 164
Arbeidsgiveravgift	239 220	229 115
Andre ytelser	154 208	165 760
<b>Sum</b>	<b>1 934 563</b>	<b>1 832 039</b>

Selskapet har i 2024 sysselsatt 2 årsverk.

**Note 2 Innskuddspensjon**

Sikring- Og Servicetjenester AS har innskuddsplan i samsvar med lokale lover.

Kostnadsført innskudd utgjorde NOK 87 887 og NOK 97 949 i henholdsvis 2023 og 2024.

**Note 3 Skatt**

<b>Årets skattekostnad</b>	<b>2024</b>	<b>2023</b>
Resultatført skatt på ordinært resultat:		
Betalbar skatt	45 998	28 624
Endring i utsatt skattefordel	0	0
<b>Skattekostnad ordinært resultat</b>	<b>45 998</b>	<b>28 624</b>
Skattepliktig inntekt:		
Resultat før skatt	168 054	100 967
Permanente forskjeller	6 375	4 095
Endring i midlertidige forskjeller	34 653	25 047
<b>Skattepliktig inntekt</b>	<b>209 082</b>	<b>130 108</b>
Betalbar skatt i balansen:		
Betalbar skatt på årets resultat	45 998	28 624
<b>Sum betalbar skatt i balansen</b>	<b>45 998</b>	<b>28 624</b>

Skatteeffekten av midlertidige forskjeller som har gitt opphav til utsatt skatt og utsatte skattefordeler, spesifisert på typer av midlertidige forskjeller

	<b>2024</b>	<b>2023</b>	<b>Endring</b>
Varige driftsmidler	-75 543	-40 889	34 653
<b>Sum</b>	<b>-75 543</b>	<b>-40 889</b>	<b>34 653</b>
Inngår ikke i beregningen av utsatt skatt	75 543	40 889	-34 653
<b>Utsatt skattefordel (22 %)</b>	<b>0</b>	<b>0</b>	<b>0</b>

I henhold til God regnskapsskikk for små foretak balanseføres ikke utsatt skattefordel.

**Note 4 Egenkapital**

	Aksjekapital	Annen Innskutt egenkapital	Annen egenkapital	Sum egenkapital
Pr. 31.12.2023	100 000	32 838	1 829 687	1 962 525
Årets resultat			122 056	122 056
Pr 31.12.2024	100 000	32 838	1 951 743	2 084 581

**Note 5 Bankinnskudd**

Innestående midler på skattetrekkskonto (bundne midler) er på kr. 101 057.

**Note 6 Aksjonærer**

**AKSJEKAPITALEN I SIKRING- OG SERVICETJENESTER AS PR. 31.12 BESTÅR AV:**

	Antall	Pålydende	Bokført
Ordinære aksjer	50	2 000,0	100 000
<b>Sum</b>	<b>50</b>		<b>100 000</b>

**EIERSTRUKTUR**

De største aksjonærene i % pr. 31.12 var:

	Ordinære	Eierandel	Stemmeandel
Roar Myhrer	50	100,0	100,0

SIKRING- OG SERVICETJENESTER AS

959 357 390

Fullstendighetserklæring  
View Ledger AS  
Dronning Eufemias gate 16  
0191 OSLO

## FULLSTENDIGHETSERKLÆRING/LEDELSESERKLÆRING

Bekreftelse til årsregnskapet i Sikring- Og Servicetjenester AS

Vi bekrefter herved etter beste evne og overbevisning at:

Selskapets bokførte driftsinntekter er fullstendige og uttrykker virkelig verdi av de varer og tjenester virksomheten har levert til utenforstående i løpet av 2024

Bokførte driftskostnader tilhører selskapet og uttrykker verdien av forbrukte varer og tjenester mottatt fra utenforstående i løpet av 2024.

Selskapet har hjemmel til alle eiendeler i balansen, det er ingen pantsettelser av eller heftelser på selskapets eiendeler, med unntak av dem som fremgår av note i årsregnskapet.

Vi kjenner ikke til gjeld utover hva som er medtatt i balansen. Vi kjenner heller ikke til garantiforpliktelser, sikkerhetsstillelser, erstatningssøksmål eller pågående prosesser og lignende utover hva som fremgår av årsoppgjøret.

Det har ikke skjedd viktige hendelser – eksempelvis oppsigelse av lån, kontraktsinngåelse, rettstvister med mulig økonomisk ansvar, leieavtaler av betydning, vesentlige valuta- eller prisendringer, betydelige tap på fordringer etc. – etter 31. desember 2024

Vi erkjenner vårt ansvar for regnskaps- og internkontrollrutiner som er utformet for å forhindre og avdekke misligheter og feil.

Vi bekrefter at det er gitt tilstrekkelige opplysninger i årsregnskapet om eventuelle transaksjoner med nærstående parter.

Vi har gjennomgått det offisielle regnskapet som View Ledger AS


har bistått oss med å sette opp, og kjenner ikke til forhold som burde vært medtatt eller fremstilt på annen måte.

Ledelsen er ikke kjent med at det foreligger forhold eller situasjoner som ikke fremgår av årsregnskapet/årsberetningen som kan vurderes å true selskapets fortsatte drift eller eksistens.

10.02.2025

Med hilsen

Sikring- Og Servicetjenester AS



Roar Myhrer  
Daglig leder

## SIKRING- OG SERVICETJENESTER AS

959 357 390

## Generalforsamlingsprotokoll

Den 10.02.2025 ble det avholdt ordinær generalforsamling i Sikring- Og Servicetjenester AS på selskapets kontor i ÅS.

Følgende aksjonærer var til stede:

Aksjonær: Roar Myhrer

Antall aksjer: 50

Hvilket representerte 100% av den samlede aksjekapital.

Den ordinære generalforsamling ble erklært lovlig innkalt og åpnet av styrets leder som opptok fortegnelse over møtende aksjonærer som gjengitt ovenfor. Da det etter forespørsel ikke kom innvendinger til innkallingen eller dagsorden ble generalforsamlingen erklært lovlig satt.

Årsregnskapet for 2024 ble lagt frem og gjennomgått sammen med styrets beretning. Årsregnskapet og styrets årsberetning for regnskapsåret 2024 ble godkjent.

Generalforsamlingen besluttet at årets overskudd på kr. 122 056, og kr. overføres til fri egenkapital.

Samtlige beslutninger var enstemmige.

Det forelå ikke noe mer til behandling, og generalforsamlingen ble hevet.

Oslo, 10.02.2025

Roar Myhrer  
styreleder/daglig leder



# NØKKELTALL SKATTEMELDING 2024

## SIKRING- OG SERVICETJENESTER AS



### INNTekt & SKATT

Inntekter	3 855 936	-	Kostnader	3 733 880	=	Årsresultat	122 056
Salgsinntekt	3 850 550		Lønnskostnad	1 934 563	±	Midlertidige forskjeller	34 653
Annen driftsinntekt	0		Varekostnad	1 190 020	±	Permanente forskjeller	6 375
Finansinntekt	5 387		Annen driftskostnad	563 060	±	Skatt	45 998
			Finanskostnad	239		NÆRINGSINNTekt	
			Skattekostnad	45 998	=	<b>209 082</b>	

#### BETALBAR SKATT

NÆRINGSINNTekt	209 082
- AVGI TT KONSERNBIDRAG	0
+ MOTTATT KONSERNBIDRAG	0
- FREMFØRT UNDERSKUDD	0
+ JUSTERT INNTekt RENTE BEGREN SNING	0
= NETTO INNTekt	209 082
BETALBAR SKATT (22%)	45 998

#### UTSATT SKATT

NETTO ENDRING MIDL. FORSKJELLER	0
ENDRING UTSA TT SKATT (22%)	0
UNDERSKUDD TIL FREMFØRING	
FREMFØRT UNDERSKUDD FRA TIDLIGERE	0
ÅRETS ANVENDELSE	0
UNDERSKUDD TIL FREMFØRING	0



### FORMUE & EGENKAPITAL

Bruttoformue	2 789 956	-	Gjeld	583 835	=	Nettoformue	2 206 121
--------------	-----------	---	-------	---------	---	-------------	-----------

#### EIENDOM



0

#### INVESTERINGER



0

#### ANLEGGSMIDLER



365 948

#### ØVRIGE EIENDELER



2 424 008

#### AKSJEVERDI

NETTOFORMUE	2 206 121
± ANTALL AKSJER (EKSKL. EGNE)	50
= VERDI PR. AKSJE	44 122,429

#### EGENKAPITAL

INNGÅENDE EGENKAPITAL	1 962 525
+ TILLEGG	122 056
- FRAD RAG	0
= UTGÅENDE EGENKAPITAL	2 084 581

